

Inspection des installations classées

Bilan d'activité 2013



Liberté • Égalité • Fraternité
RÉPUBLIQUE FRANÇAISE



Ministère
de l'Écologie,
du Développement
durable
et de l'Énergie

Ministère de l'Écologie, du Développement durable et de l'Énergie

www.developpement-durable.gouv.fr

**Ministère de l'Écologie,
du Développement durable
et de l'Énergie**

Direction générale
de la prévention des risques
92 055 La Défense cedex
Tél. 33 (0)1 40 81 68 12 / 45



SOMMAIRE

L'INSPECTION DES INSTALLATIONS CLASSEES EN 2013.....	5
L'INSPECTION : UNE ORGANISATION SUR L'ENSEMBLE DU TERRITOIRE.....	7
LES ETABLISSEMENTS SOUMIS A LA LEGISLATION SUR LES INSTALLATIONS CLASSEES	8
L'INSPECTION EN ACTION : L'INSTRUCTION DES DEMANDES D'AUTORISATION	12
L'INSPECTION EN ACTION : LES CONTRÔLES	13
L'INSPECTION EN ACTION : LES SANCTIONS.....	14
GLOSSAIRE	15
ANNEXES : STATISTIQUES D'ACTIVITE 2013.....	17
PANORAMA FRANCE (HORS CGA)	19
PANORAMA DES DREAL	20
PANORAMA DES DDCSPP ET DDPP	21
CONTROLE GENERAL DES ARMEES	22
ALSACE	23
<i>DREAL</i>	24
<i>DD(CS)PP</i>	25
<i>Bas-Rhin</i>	26
<i>Haut-Rhin</i>	27
AQUITAINE.....	29
<i>DREAL</i>	30
<i>DD(CS)PP</i>	31
<i>Dordogne</i>	32
<i>Gironde</i>	33
<i>Landes</i>	34
<i>Lot-et-Garonne</i>	35
<i>Pyrénées-Atlantiques</i>	36
AUVERGNE.....	37
<i>DREAL</i>	38
<i>DD(CS)PP</i>	39
<i>Allier</i>	40
<i>Cantal</i>	41
<i>Haute-Loire</i>	42
<i>Puy-de-Dôme</i>	43
BASSE-NORMANDIE	45
<i>DREAL</i>	46
<i>DD(CS)PP</i>	47
<i>Calvados</i>	48
<i>Manche</i>	49
<i>Orne</i>	50
BOURGOGNE	51
<i>DREAL</i>	52
<i>DD(CS)PP</i>	53
<i>Côte-d'Or</i>	54
<i>Nièvre</i>	55
<i>Saône-et-Loire</i>	56
<i>Yonne</i>	57

BRETAGNE	59
<i>DREAL</i>	60
<i>DD(CS)PP</i>	61
<i>Côtes-d'Armor</i>	62
<i>Finistère</i>	63
<i>Ille-et-Vilaine</i>	64
<i>Morbihan</i>	65
CENTRE	67
<i>DREAL</i>	68
<i>DD(CS)PP</i>	69
<i>Cher</i>	70
<i>Eure-et-Loir</i>	71
<i>Indre</i>	72
<i>Indre-et-Loire</i>	73
<i>Loir-et-Cher</i>	74
<i>Loiret</i>	75
CHAMPAGNE-ARDENNE	77
<i>DREAL</i>	78
<i>DDCSPP</i>	79
<i>Ardennes</i>	80
<i>Aube</i>	81
<i>Marne</i>	82
<i>Haute-Marne</i>	83
CORSE	85
<i>DREAL</i>	86
<i>DDCSPP</i>	87
<i>Corse-du-Sud</i>	88
<i>Haute-Corse</i>	89
FRANCHE-COMTE	91
<i>DREAL</i>	92
<i>DDCSPP</i>	93
<i>Doubs</i>	94
<i>Jura</i>	95
<i>Haute-Saône</i>	96
<i>Territoire-de-Belfort</i>	97
HAUTE-NORMANDIE	99
<i>DREAL</i>	100
<i>DDPP</i>	101
<i>Eure</i>	102
<i>Seine-Maritime</i>	103
ILE-DE-FRANCE	105
<i>DRIEE</i>	106
<i>DD(CS)PP</i>	107
<i>Paris</i>	108
<i>Seine-et-Marne</i>	109
<i>Yvelines</i>	110
<i>Essonne</i>	111
<i>Hauts-de-Seine</i>	112
<i>Seine-Saint-Denis</i>	113
<i>Val-de-Marne</i>	114
<i>Val-d'Oise</i>	115
LANGUEDOC-ROUSSILLON	117
<i>DREAL</i>	118
<i>DD(CS)PP</i>	119

<i>Aude</i>	120
<i>Gard</i>	121
<i>Hérault</i>	122
<i>Lozère</i>	123
<i>Pyrénées-Orientales</i>	124
LIMOUSIN	125
<i>DREAL</i>	126
<i>DDCSPP</i>	127
<i>Corrèze</i>	128
<i>Creuse</i>	129
<i>Haute-Vienne</i>	130
LORRAINE	131
<i>DREAL</i>	132
<i>DD(CS)PP</i>	133
<i>Meurthe-et-Moselle</i>	134
<i>Meuse</i>	135
<i>Moselle</i>	136
<i>Vosges</i>	137
MIDI-PYRENEES	139
<i>DREAL</i>	140
<i>DD(CS)PP</i>	141
<i>Ariège</i>	142
<i>Aveyron</i>	143
<i>Haute-Garonne</i>	144
<i>Gers</i>	145
<i>Lot</i>	146
<i>Hautes-Pyrénées</i>	147
<i>Tarn</i>	148
<i>Tarn-et-Garonne</i>	149
NORD-PAS-DE-CALAIS	151
<i>DREAL</i>	152
<i>DDPP</i>	153
<i>Nord</i>	154
<i>Pas-de-Calais</i>	155
PAYS-DE-LA-LOIRE	157
<i>DREAL</i>	158
<i>DD(CS)PP</i>	159
<i>Loire-Atlantique</i>	160
<i>Maine-et-Loire</i>	161
<i>Mayenne</i>	162
<i>Sarthe</i>	163
<i>Vendée</i>	164
PICARDIE	165
<i>DREAL</i>	166
<i>DDPP</i>	167
<i>Aisne</i>	168
<i>Oise</i>	169
<i>Somme</i>	170
POITOU-CHARENTES	171
<i>DREAL</i>	172
<i>DD(CS)PP</i>	173
<i>Charente</i>	174
<i>Charente-Maritime</i>	175
<i>Deux-Sèvres</i>	176

<i>Vienne</i>	177
PROVENCE-ALPES-CÔTE-D'AZUR.....	179
<i>DREAL</i>	180
<i>DD(CS)PP</i>	181
<i>Alpes-de-Haute-Provence</i>	182
<i>Hautes-Alpes</i>	183
<i>Alpes-Maritimes</i>	184
<i>Bouches-du-Rhône</i>	185
<i>Var</i>	186
<i>Vaucluse</i>	187
RHÔNE-ALPES	189
<i>DREAL</i>	190
<i>DD(CS)PP</i>	191
<i>Ain</i>	192
<i>Ardèche</i>	193
<i>Drôme</i>	194
<i>Isère</i>	195
<i>Loire</i>	196
<i>Rhône</i>	197
<i>Savoie</i>	198
<i>Haute-Savoie</i>	199
GUADELOUPE.....	201
<i>DEAL</i>	202
<i>DAAF</i>	203
MARTINIQUE	205
<i>DEAL</i>	206
<i>DAAF</i>	207
GUYANE.....	209
<i>DEAL</i>	210
<i>DAAF</i>	211
REUNION.....	213
<i>DEAL</i>	214
<i>DAAF</i>	215
MAYOTTE.....	217
<i>DEAL</i>	218
<i>DAAF</i>	219

L'INSPECTION DES INSTALLATIONS CLASSEES EN 2013

Le code de l'environnement définit les installations classées comme étant l'ensemble des installations industrielles et agricoles susceptibles de créer des risques ou de provoquer des pollutions ou des nuisances.

La nomenclature des installations classées distingue ainsi les activités selon leurs risques potentiels. Celles présentant le plus haut niveau de risques potentiels sont soumises à une autorisation préalable à l'exploitation, délivrée par le Préfet de département. Les activités dont les risques sont connus et maîtrisés par des prescriptions type sont soumises quant à elles au régime d'enregistrement. Enfin les activités les moins polluantes ou dangereuses relèvent de la simple déclaration. Depuis la mise en place du régime de l'enregistrement par l'ordonnance n°2009-663 du 11 juin 2009, suivie du décret n°2010-368 du 13 avril 2010, neuf autres décrets modifiant la nomenclature des installations classées ont permis la création de 32 rubriques à enregistrement. En 2013, on compte 143 arrêtés d'enregistrements pris pour des installations industrielles et 58 pour des installations agricoles, soit 15% des procédures d'autorisation instruites. A la fin de l'année, on dénombre ainsi 500 000 installations classées dont 44 000 soumises à autorisation ou à enregistrement.

L'action de l'inspection se caractérise par une présence forte sur le terrain. Les établissements les plus sensibles, par exemple ceux relevant de la directive IED (4 400 inspections en 2013 dont 1 000 visites portant spécifiquement sur le contrôle de la directive), comme les établissements les moins complexes, par exemple ceux soumis uniquement à déclaration (4 650 visites en 2013), sont contrôlés par les différents corps d'inspection. Au total 23 000 visites ont été menées. Ces contrôles, autrefois uniquement attachés à l'aspect prévention des risques et de la pollution générée, se sont enrichis d'approches complémentaires avec des volets « produits » (REACH, biocides) ou sécurité des équipements industriels (appareils à pression). Dans 11 % des cas, une inspection conduit à une mise en demeure. Cette activité de l'inspection s'est traduite également par l'établissement de 900 procès-verbaux dont 600 constatant des délits. Le programme pluriannuel de contrôles fixe les fréquences d'inspections pour les établissements soumis à autorisation ou à enregistrement garantissant notamment que les établissements les plus dangereux et/ou polluants sont visités a minima une fois par an, les établissements à enjeux une fois tous les trois ans et les autres tous les sept ans. Ce programme, décliné régionalement, contribue à assurer le suivi continu de ces installations.

Bien entendu, la présence sur le terrain ne résume pas à elle seule toute l'activité des services. Elle n'en est que la partie visible et constitue le point de départ et la conclusion du travail de fond de l'inspection en matière d'instruction des demandes d'autorisation ou de modification d'activité des sites. Ainsi, en 2013, près de 1 330 arrêtés d'autorisation (dont 200 arrêtés d'enregistrement) et plus de 3750 arrêtés complémentaires ont été signés sur proposition de l'inspection. Ces chiffres méritent néanmoins un commentaire. En effet si l'on constate une baisse significative du nombre de demandes d'autorisation, moins 60% en 10 ans, et moins 50% depuis 2008 liée directement aux difficultés économiques, on note toujours la forte proportion d'arrêtés complémentaires traduisant les efforts continus en matière de réduction des risques et des pollutions tant de la part de l'administration que des exploitants.

Transparence et concertation, demande sociétale prégnante, restent des axes forts de l'action de l'inspection. Des efforts significatifs ont été faits dans ce domaine en matière d'information, tant au niveau national que local, sur les projets réglementaires, de mise en ligne des décisions et d'animation des instances locales et nationales de concertation.

La présente brochure présente le bilan d'activité de l'inspection des installations classées pour l'année 2013. Elle a été élaborée à partir des données d'activité de tous les services d'inspection (y compris le Contrôle Général des Armées). Les chiffres sont détaillés en annexes dans des tableaux qui reprennent, pour chaque région, une synthèse et les données par département.

L'INSPECTION : UNE ORGANISATION SUR L'ENSEMBLE DU TERRITOIRE

Le pilotage de l'inspection des installations classées est assuré par la direction générale de la prévention des risques du ministère en charge de l'environnement.

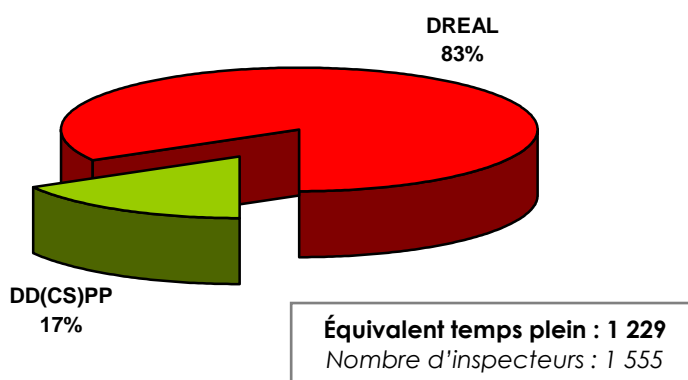
En 2013, les services d'inspection des installations classées en charge de la majorité des installations industrielles sont principalement les Directions Régionales de l'Environnement, de l'Aménagement et du Logement (DREAL)¹, les Directions de l'Environnement, de l'Aménagement et du Logement (DEAL) en outre-mer et la Direction Régionale et Interdépartementale de l'Environnement et de l'Energie (DRIEE) en région Ile-de-France.

L'inspection des élevages, des abattoirs, des équarrissages et de certaines activités agroalimentaires est assurée par les Directions Départementales de la Protection des Populations (DDPP) et les Directions Départementales de la Cohésion Sociale et de la Protection des Populations (DDCSPP).

Pour les installations relevant du Ministère de la défense, l'inspection est assurée par le Contrôle Général des Armées (CGA).

Tous les inspecteurs sont des agents de l'Etat assermentés.

**Effectifs techniques de l'inspection (hors CGA) :
répartition par services au 31/12/2013**



Fin 2013, l'effectif de l'inspection des installations classées était de 1 555 inspecteurs, soit 1 229 équivalents temps plein (chiffre en légère baisse par rapport à 2012 : -22 ETPT).

¹ Dans la suite du document, on entendra par DREAL, soit les directions régionales de l'environnement, de l'aménagement et du logement (DREAL), soit les directions de l'environnement, de l'aménagement et du logement (DEAL), soit la direction régionale et interdépartementale de l'environnement et de l'énergie (DRIEE).

LES ETABLISSEMENTS SOUMIS A LA LEGISLATION SUR LES INSTALLATIONS CLASSEES

Qu'est-ce qu'une installation classée ?

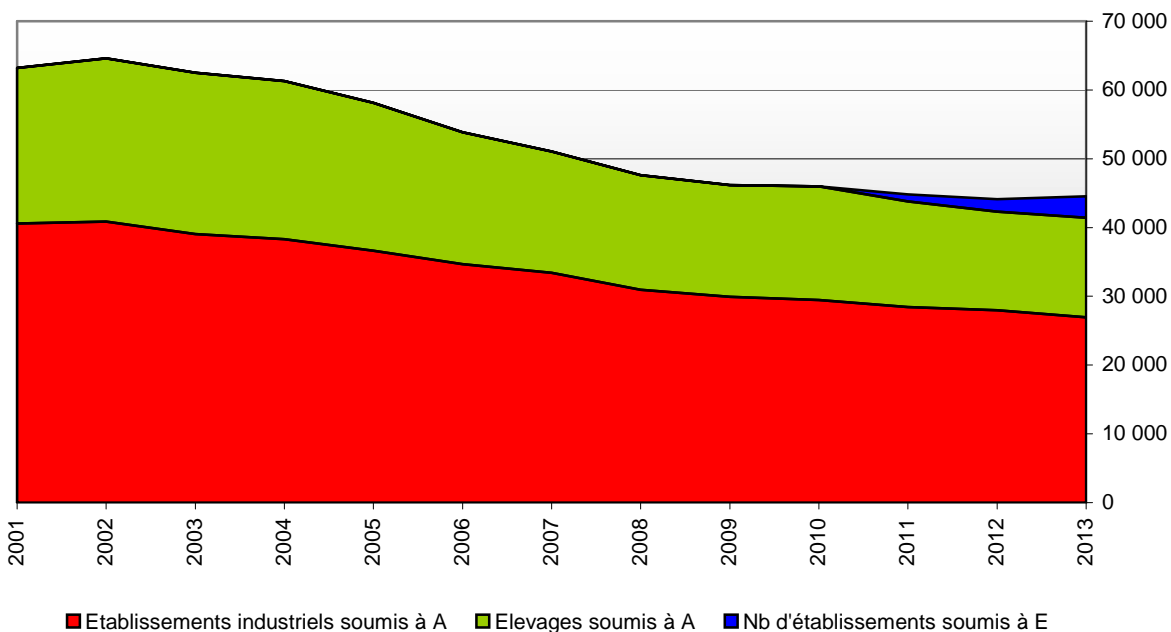
Les activités qui relèvent de la législation sur les installations classées sont recensées dans une nomenclature qui les soumet à un régime de déclaration, d'enregistrement ou d'autorisation :

- la déclaration est prévue pour les activités les moins polluantes ou moins dangereuses. Ce régime impose à l'exploitant de faire connaître au Préfet de département l'activité projetée et de respecter des prescriptions standardisées,
- l'enregistrement est un régime d'autorisation simplifiée de création récente (2010). Il vise des secteurs pour lesquels les mesures techniques pour prévenir les inconvénients sont bien connues (stations services, entrepôts...) et font donc l'objet de prescriptions générales : le document justifiant du respect de ces prescriptions constitue la pièce principale du dossier de demande,
- l'autorisation concerne les installations qui présentent les risques, pollutions ou nuisances les plus importants. Elle est délivrée par le Préfet après présentation par l'exploitant d'un dossier de demande comportant notamment une étude d'impact et une étude de dangers, soumis à enquête publique.

Afin d'alléger les procédures, les seuils d'autorisation de plusieurs catégories d'installations ont été relevés. Le nombre d'établissements autorisés en France est donc en baisse depuis 2003.

Environ 450 000 installations sont soumises à déclaration en France. Fin 2013, on compte environ 44 000 établissements comprenant au moins une installation soumise à autorisation ou à enregistrement.

Evolution du nombre d'établissements soumis à autorisation* et enregistrement depuis 2001

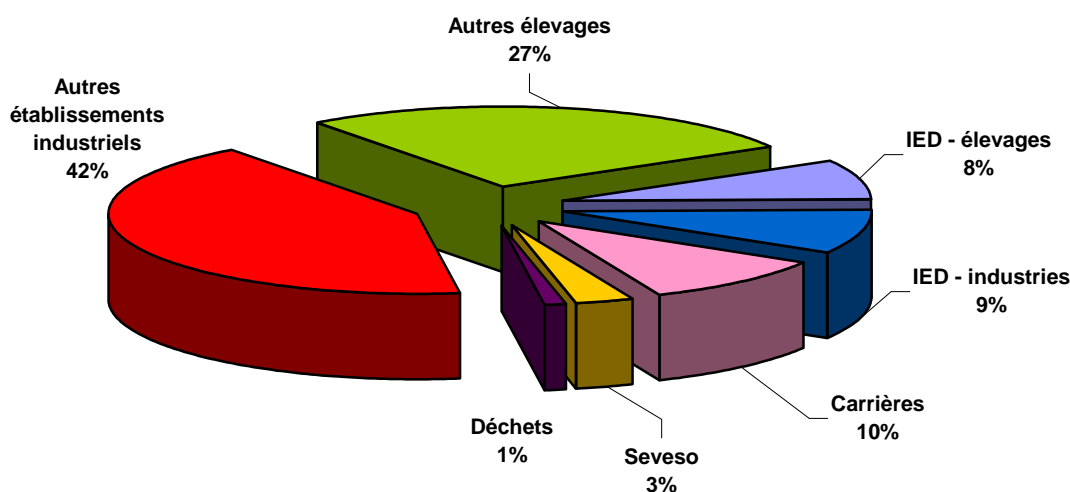


* A partir de 2010, les données intègrent également les établissements anciennement soumis à autorisation ayant basculé dans le régime de l'enregistrement.

Un champ d'action large et varié

Parmi les établissements autorisés, on dénombre 14 400 élevages. Du fait, notamment, de la concentration progressive des activités d'extraction en France, le nombre de carrières soumises à autorisation est passé de 8 000 en 1997 à 4 000 fin 2013. Le nombre d'établissements autorisés pour le traitement des déchets reste stable autour de 600 établissements. On dénombre également 1200² établissements dits «Seveso» présentant des risques d'accidents majeurs impliquant des substances dangereuses et 6750 établissements soumis à la directive européenne « IED » sur les émissions industrielles.

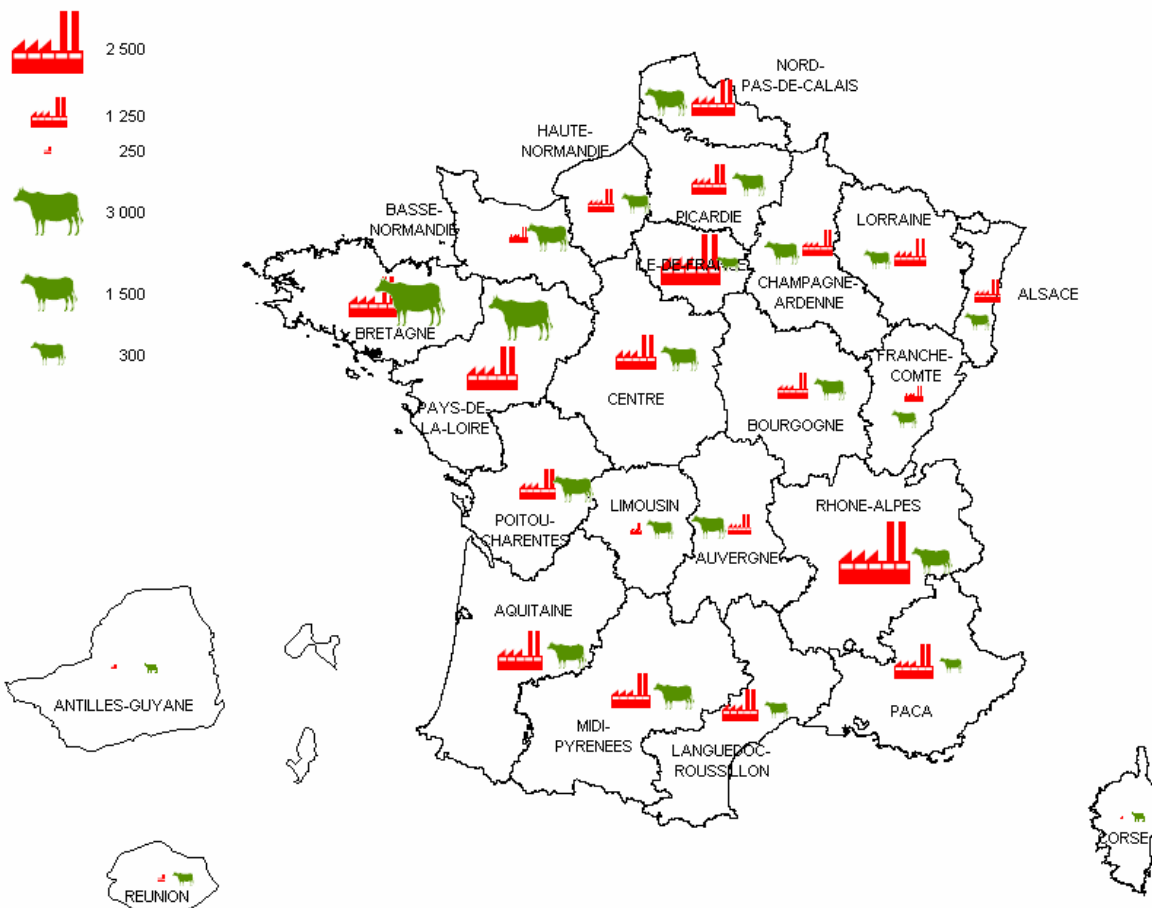
Répartition des établissements soumis à autorisation au 31/12/2013



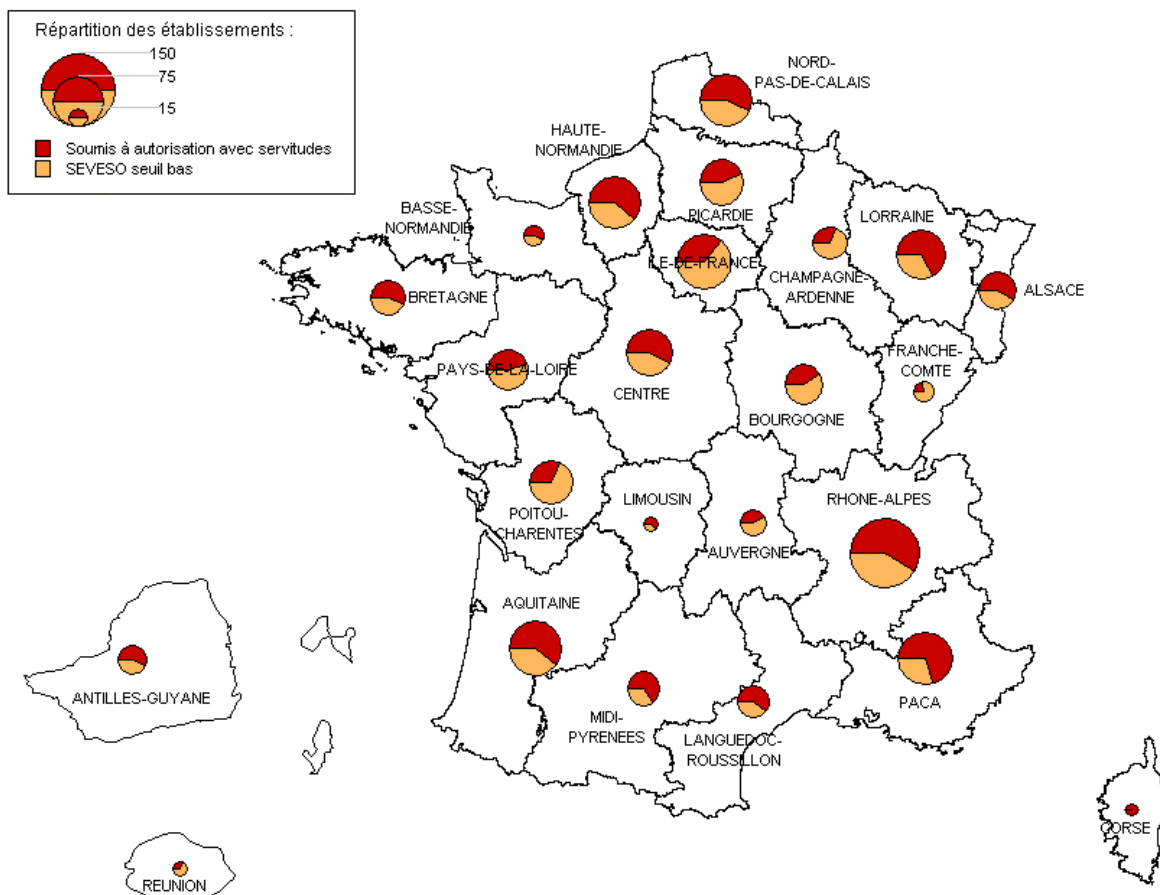
Fin 2013, on compte 14 400 élevages autorisés, 4 000 carrières et 600 établissements de traitement des déchets. On dénombre également 1 200 établissements «Seveso» et 6 750 établissements « IED » dont 3 250 élevages.

² Ce chiffre n'inclut pas les 24 stockages souterrains de gaz qui relèvent du code minier.

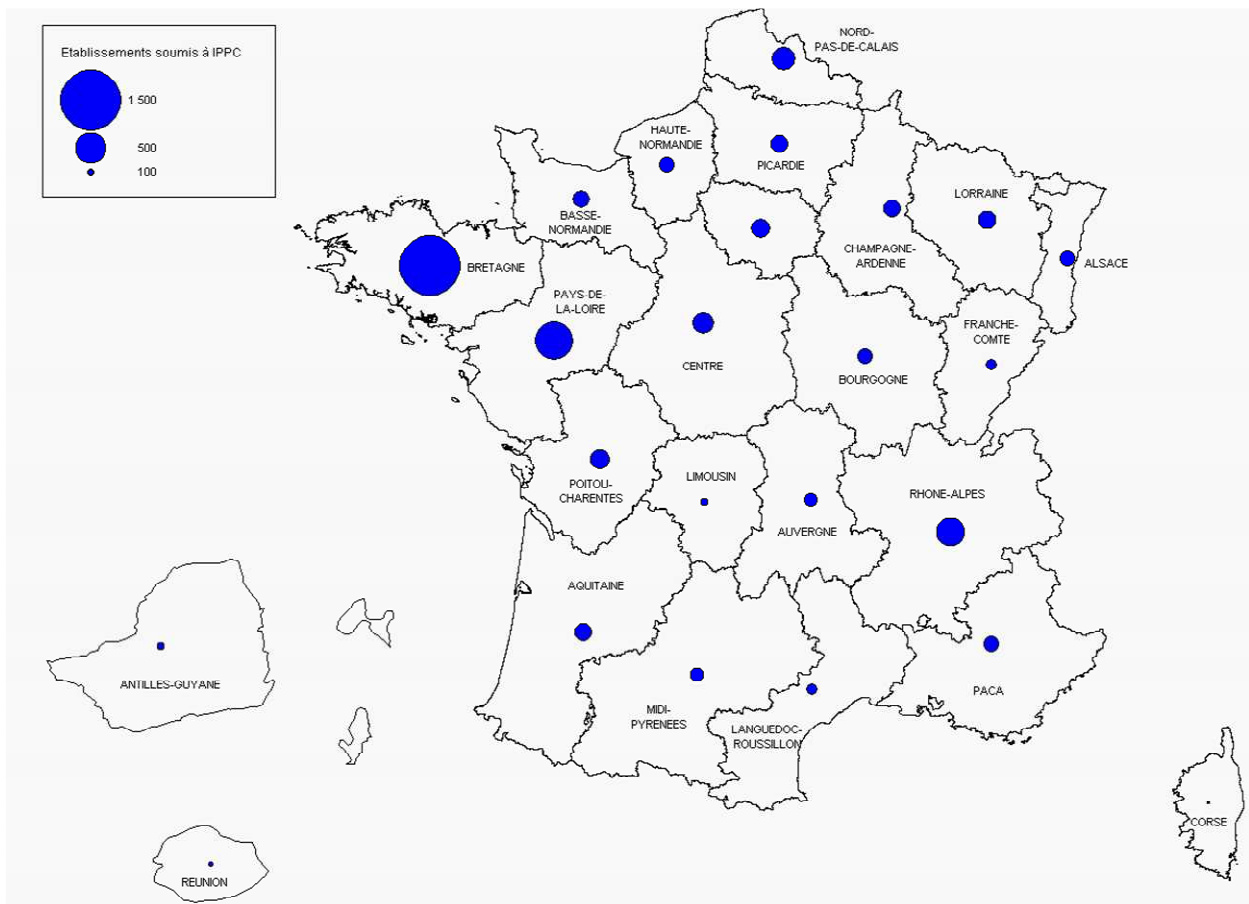
Répartition des établissements industriels et agricoles



Répartition typologique des établissements autorisés ou enregistrés au 31/12/2013



Répartition géographique des établissements Seveso au 31/12/2013



Répartition géographique des établissements IED au 31/12/2013

L'INSPECTION EN ACTION : L'INSTRUCTION DES DEMANDES D'AUTORISATION

Une diminution des demandes d'autorisation initiale

L'inspection des installations classées est chargée d'instruire les demandes d'autorisation et d'enregistrement de nouvelles installations ou d'extension et de modification d'installations existantes. Les inspecteurs proposent au Préfet un projet d'arrêté encadrant les conditions d'exploitation, en fonction des réglementations nationales et de l'environnement local, en prenant en compte les avis exprimés lors de la consultation du public et des autres services de l'Etat.

Le nombre d'autorisations nouvelles a connu une baisse de plus de 50% depuis 2008 due à la fois à la diminution de l'activité et à la mise en place du régime d'enregistrement (200 arrêtés en 2013). Près d'un quart de ces autorisations (260 arrêtés en 2013) concernent les installations agricoles ou agroalimentaires.

En 2013, 1130 autorisations nouvelles ont été accordées (nouvelles installations ou extensions) ainsi que 200 arrêtés d'enregistrement.

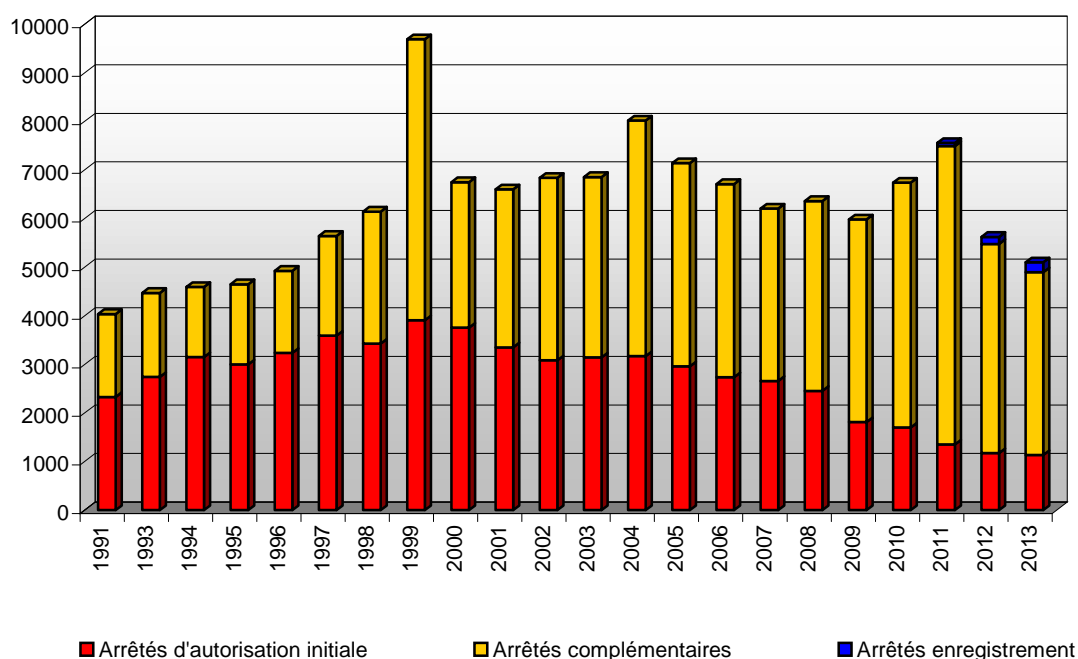
Des prescriptions techniques révisées régulièrement

Après un important travail de mise à jour des arrêtés complémentaires dans le cadre de la recherche de substances dangereuses dans les rejets aqueux en 2011, le nombre d'arrêtés complémentaires en 2013 est revenu au niveau des années précédentes soit 3760 arrêtés qui correspondent en particulier aux examens périodiques des conditions d'exploitation des plus grosses installations industrielles et agricoles au regard des meilleures techniques disponibles, réexamens des études de dangers des installations soumises à la directive « Seveso » etc.

Ces arrêtés complémentaires conduisent à des réductions significatives en termes de rejets polluants et de risques accidentels et actent pour les exploitants les progrès techniques accomplis.

3760 arrêtés préfectoraux ont été pris en 2013 pour compléter les prescriptions relatives à des installations existantes.

Evolution du nombre d'arrêtés préfectoraux depuis 1991



L'INSPECTION EN ACTION : LES CONTRÔLES

Une présence forte maintenue sur le terrain

Les inspecteurs des installations classées sont chargés de surveiller les installations et de contrôler le respect des prescriptions techniques imposées aux exploitants. Ils interviennent également en cas de plainte, d'accident ou d'incident.

Si le nombre total des visites d'inspection (23 000 visites en 2013) diminue depuis 2006 (- 23%), le nombre de visites d'inspection approfondie (11 000 visites en 2013) a presque doublé en 10 ans, confortant le travail de fond de l'inspection.

Evolution du nombre de visites d'inspection depuis 2001



L'inspection des installations classées a en effet amplifié sa présence sur le terrain et approfondi les contrôles sur site, notamment pour respecter les engagements des différents programmes d'actions de l'inspection, dont le programme stratégique défini sur la période 2008-2012. Celui-ci prévoit des fréquences minimales d'inspection des établissements autorisés selon les enjeux qu'ils présentent en terme de protection des personnes, de leur santé et de leur environnement :

- au moins une fois par an pour les établissements qui présentent le plus de risques, établissements dits « prioritaires » ;
- au moins une fois tous les 3 ans pour les établissements qui présentent des enjeux importants, établissements dits « à enjeux » ;
- depuis 2012, au moins une fois tous les 7 ans pour tous les autres établissements autorisés.

En 2013, 23 000 visites d'inspection ont été réalisées, dont 11 000 visites d'inspection approfondie.

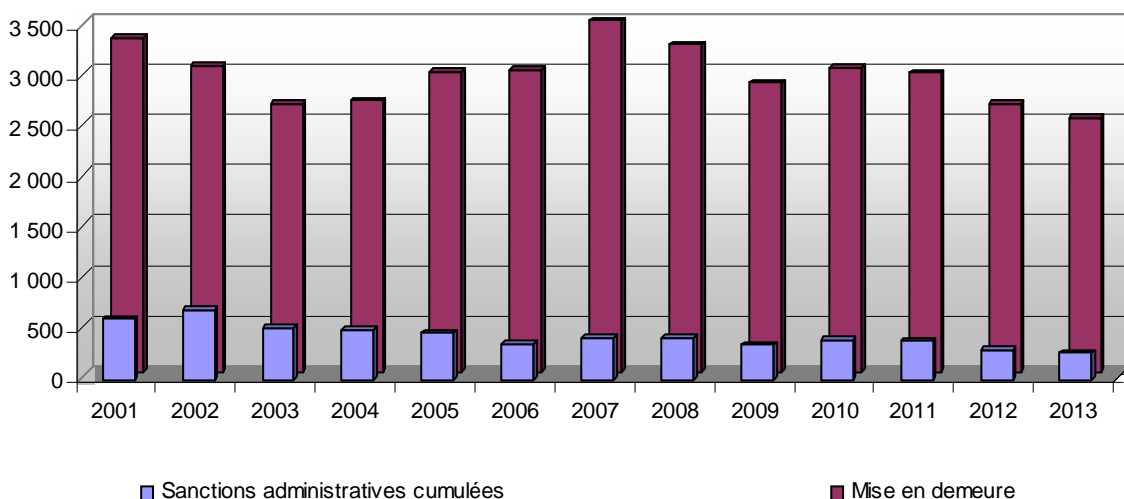
L'INSPECTION EN ACTION : LES SANCTIONS

Stabilité de la proportion des mises en demeure et des sanctions constatées

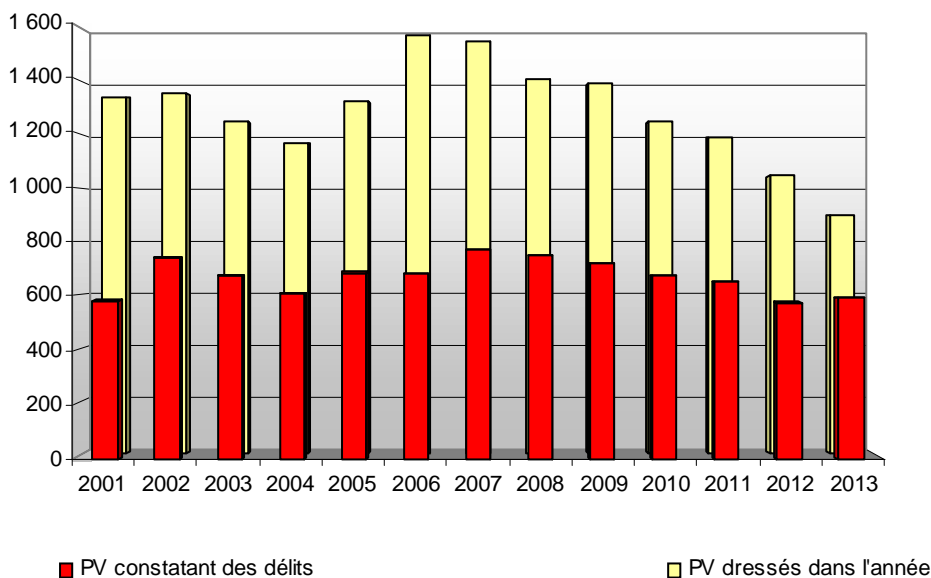
Le non-respect par un exploitant d'une mise en demeure de se mettre en conformité avec la réglementation sur les installations classées peut aboutir à diverses sanctions administratives : arrêté de consignation de somme, de travaux d'office, de suspension d'activité, de suppression ou fermeture, apposition de scellés. Des sanctions pénales peuvent également être proposées au Procureur de la République. Rapportées au nombre total de visites d'inspection, les mises en demeure, sanctions administratives et procès-verbaux restent comparables aux niveaux de 2012, avec 11% des visites débouchant sur une mise en demeure.

En 2013, 2 500 mises en demeure, 270 sanctions administratives et 900 procès-verbaux d'infraction ont été établis.

Evolution du nombre du nombre de mises en demeures et de sanctions administratives depuis 2001



Evolution du nombre de procès-verbaux dressés par les services d'inspection depuis 2001



GLOSSAIRE

BASOL : base de données sur les sites et sols pollués (ou potentiellement pollués) appelant une action des pouvoirs publics, à titre préventif ou curatif

CGA : Contrôle Général des Armées en charge de l'inspection des installations classées relevant du Ministère de la Défense

CSS : Commission de suivi de site, offre un cadre d'échange d'informations sur les actions menées par les exploitants des installations concernées pour répondre à l'obligation d'information du public. Remplace les commissions locales d'information et de surveillance (CLIS) et les comités locaux d'information et de concertation (CLIC) depuis la loi de 2010.

DAAF : Direction de l'Alimentation, de l'Agriculture et de la Forêt, regroupent depuis 2010 en outre-mer, les anciennes directions de l'agriculture et de la forêt (DAF) et des services sanitaires (DSV).

DDCSPP : Direction départementale de la cohésion sociale et de la protection des populations, regroupent depuis 2009 plusieurs directions et services dont les anciennes directions départementales des services vétérinaires (DDSV) dans 49 départements de métropole.

DDPP : Direction départementale de la protection des populations, regroupent depuis 2009 plusieurs directions et services dont les anciennes directions départementales des services vétérinaires (DDSV) dans 46 départements de métropole.

DDT(M) : Directions départementales des territoires (et de la mer pour les départements côtiers), regroupent depuis 2009 plusieurs directions et services dont les anciennes directions départementales de l'agriculture et de la forêt (DDAF) et une partie des directions départementales de l'équipement (DDE).

DEAL : Direction de l'environnement, de l'aménagement et du logement, regroupent depuis 2009 en outre-mer plusieurs directions dont les anciennes directions régionales de l'industrie, de la recherche et de l'environnement (DRIRE) et sont en charge de l'inspection des installations classées industrielles.

DREAL : Direction régionale de l'environnement, de l'aménagement et du logement, regroupent depuis 2009 plusieurs directions dont les anciennes directions régionales de l'industrie, de la recherche et de l'environnement (DRIRE) et sont en charge de l'inspection des installations classées industrielles.

DRIEE : Direction Régionale et Interdépartementale de l'Environnement et de l'Énergie, en charge de l'inspection des installations classées pour la région Ile-de-France.

ETP : équivalent temps plein

IED : Directive européenne relative aux émissions industrielles visant à prévenir et réduire toutes les pollutions chroniques et risques de pollution chronique émises par les installations les plus polluantes (chimie, métallurgie, papeterie, verrerie, mais aussi élevages industriels..)

REACH : Règlement européen (règlement n°1907/2006) visant à sécuriser la fabrication et l'utilisation des substances chimiques dans l'industrie européenne par le recensement, l'évaluation et le contrôle des substances chimiques fabriquées, importées et mises sur le marché européen.

SEVESO : Directive européenne visant à identifier les risques associés à certaines activités industrielles dangereuses et de prendre les mesures nécessaires pour y faire face. Elle distingue deux types d'établissements, selon la quantité totale de matières dangereuses sur site : les établissements SEVESO seuil bas (SB) et les établissements soumis à servitude (AS).

SPPPI : Secrétariat Permanent pour la Prévention des Pollutions Industrielles et des risques, organismes de concertation institués dans des zones très industrialisées et particulièrement exposées aux pollutions, réunissant des élus, les administrations locales et les représentants de l'industrie.

ANNEXES : STATISTIQUES D'ACTIVITE 2013

France (Tous services sauf CGA)

INSTALLATIONS CLASSEES		Contexte 2013
Nombre d'établissements soumis à autorisation		41 402
dont élevages		14 440
dont établissements SEVESO AS *		657
dont établissements SEVESO seuil bas		548
dont établissements industriels soumis à la directive européenne IED		3 489
dont élevages soumis à la directive européenne IED		3 255
dont carrières		4 023
dont établissements de traitement des déchets		565
dont établissements sous quota CO ₂		1 076
Nombre d'établissements soumis à enregistrement		3 148
MOYENS		
Nombre d'inspecteurs		1 555
Nombre en équivalent temps plein (année de référence)		1 229

ACTION ADMINISTRATIVE						Contexte 2013
Installations soumises à autorisation et à enregistrement						
Arrêtés d'autorisation						1 133
dont régularisations						185
Arrêtés complémentaires (art R.512-31 du code de l'environnement)						3 761
Arrêtés de mesure d'urgence						64
Arrêtés d'enregistrement						203
Risques industriels						
Nombre d'études de dangers d'installations SEVESO instruites par l'inspection des installations classées						164
Nombre de rapports sur les risques réalisés en vue d'un "porté à connaissance"						201
Sites pollués						
Nombre de sites pollués faisant l'objet d'actions des pouvoirs publics (BASOL)						5 709
Sites avec surveillance des eaux souterraines						3 008
Nombre d'arrêtés préfectoraux imposant des prescriptions sur les sites pollués						1 360
CONTROLES		Autorisation	Enregistrement	Déclaration	Autres	Total
Visites d'inspection approfondie		8 060	401	1 512	822	10 795
Autres visites d'inspection		6 749	320	3 142	2 117	12 328
Total des visites d'inspection		14 809	721	4 654	2 939	23 123
- dont visites suite à accident ou pollution accidentelle		61	0	16	-	77
- dont visites suite à plainte		241	9	290	-	540
- dont visites de récolement suite à l'arrêt de l'activité		306	4	21	-	331
Nombre de contrôles inopinés des rejets		2 986	36	386	48	3 456
MISES EN DEMEURE ET SANCTIONS		Autorisation	Enregistrement	Déclaration	Autres	Total
Arrêtés de mise en demeure		1 550	121	433	430	2 534
Sanctions administratives						
Arrêté de consignation de somme		70	2	25	48	145
Arrêté de travaux d'office		4	0	4	27	35
Arrêté de suspension d'activité		28	3	21	25	77
Arrêté de suppression ou fermeture		4	1	1	4	10
Apposition de scellés		2	0	1	0	3
Sanctions pénales						
Nombre de PV dressés dans l'année		453	37	172	240	902
dont PV constatant des délits		249	29	94	224	596

INFORMATION, CONCERTATION ET PLANIFICATION		
Nombre de commissions de suivi de site (CSS) **		1 288
Nombre de SPPPI		14

* Ce chiffre n'inclut pas les 24 stockages souterrains de gaz qui relèvent du code minier

** Les CSS remplacent les anciens CLI, CLIS et CLIC (décret n° 2012-189 du 7 février 2012)

AS : soumis à servitude d'utilité publique

BASOL : base de données des sites et sols pollués (<http://basol.environnement.gouv.fr>)

IED : directive européenne relative aux émissions industrielles

PV : Procès Verbal

SEVESO : établissement soumis à l'arrêté ministériel du 10/05/00, transcrivant la directive SEVESO

SPPPI : Secrétariat Permanent pour la Prévention des Pollutions Industrielles

DREAL / DRIEE / DEAL

INSTALLATIONS CLASSEES		Contexte 2013
Nombre d'établissements soumis à autorisation		24 775
dont élevages		21
dont établissements SEVESO AS *		654
dont établissements SEVESO seuil bas		546
dont établissements industriels soumis à la directive européenne IED		3 103
dont élevages soumis à la directive européenne IED		7
dont carrières		3 988
dont établissements de traitement des déchets		549
dont établissements sous quota CO ₂		1 044
Nombre d'établissements soumis à enregistrement		1 789
MOYENS		
Nombre d'inspecteurs		1 234
Nombre en équivalent temps plein (année de référence)		1 023

ACTION ADMINISTRATIVE					Contexte 2013	
Installations soumises à autorisation et à enregistrement						
Arrêtés d'autorisation					862	
dont régularisations					158	
Arrêtés complémentaires (art R.512-31 du code de l'environnement)					2 907	
Arrêtés de mesure d'urgence					60	
Arrêtés d'enregistrement					143	
Risques industriels						
Nombre d'études de dangers d'installations SEVESO instruites par l'inspection des installations classées					164	
Nombre de rapports sur les risques réalisés en vue d'un "porté à connaissance"					159	
Sites pollués						
Nombre de sites pollués faisant l'objet d'actions des pouvoirs publics (BASOL)					5 663	
Sites avec surveillance des eaux souterraines					3 008	
Nombre d'arrêtés préfectoraux imposant des prescriptions sur les sites pollués					1 312	
CONTROLES		Autorisation	Enregistrement	Déclaration	Autres	Total
Visites d'inspection approfondie		6 361	302	540	708	7 911
Autres visites d'inspection		4 859	257	936	1 904	7 956
Total des visites d'inspection		11 220	559	1 476	2 612	15 867
- dont visites suite à accident ou pollution accidentelle		37	0	1	-	38
- dont visites suite à plainte		137	8	76	-	221
- dont visites de récolement suite à l'arrêt de l'activité		280	2	9	-	291
Nombre de contrôles inopinés des rejets		2 779	20	315	37	3 151
MISES EN DEMEURE ET SANCTIONS		Autorisation	Enregistrement	Déclaration	Autres	Total
Arrêtés de mise en demeure signés		1 296	97	261	390	2 044
Sanctions administratives						
Arrêté de consignation de somme		66	2	18	48	134
Arrêté de travaux d'office		4	0	4	26	34
Arrêté de suspension d'activité		25	3	14	23	65
Arrêté de suppression ou fermeture		4	1	0	4	9
Apposition de scellés		2	0	1	0	3
Sanctions pénales						
Nombre de PV dressés dans l'année		407	34	107	232	780
dont PV constatant des délits		228	28	62	185	503

INFORMATION, CONCERTATION ET PLANIFICATION	
Nombre de commissions de suivi de site (CSS) **	1 241
Nombre de SPPPI	14

* Ce chiffre n'inclut pas les 24 stockages souterrains de gaz qui relèvent du code minier

** Les CSS remplacent les anciens CLI, CLIS et CLIC (décret n° 2012-189 du 7 février 2012)

AS : soumis à servitude d'utilité publique

BASOL : base de données des sites et sols pollués (<http://basol.environnement.gouv.fr>)

IED : directive européenne relative aux émissions industrielles

PV : Procès Verbal

SEVESO : établissement soumis à l'arrêté ministériel du 10/05/00, transcrivant la directive SEVESO

SPPPI : Secrétariat Permanent pour la Prévention des Pollutions Industrielles

DD(CS)PP

INSTALLATIONS CLASSEES		Contexte 2013
Nombre d'établissements soumis à autorisation		16 413
dont élevages		14 418
dont établissements SEVESO AS		2
dont établissements SEVESO seuil bas		0
dont établissements industriels soumis à la directive européenne IED		380
dont élevages soumis à la directive européenne IED		3 248
dont carrières		0
dont établissements de traitement des déchets		7
dont établissements sous quota CO ₂		28
Nombre d'établissements soumis à enregistrement		1 352
MOYENS		
Nombre d'inspecteurs		320
Nombre en équivalent temps plein (année de référence)		205

ACTION ADMINISTRATIVE						Contexte 2013
Installations soumises à autorisation et à enregistrement						
Arrêtés d'autorisation						262
dont régularisations						25
Arrêtés complémentaires (art R.512-31 du code de l'environnement)						828
Arrêtés de mesure d'urgence						4
Arrêtés d'enregistrement						58
Risques industriels						
Nombre d'études de dangers d'installations SEVESO instruites par l'inspection des installations classées						0
Nombre de rapports sur les risques réalisés en vue d'un "porté à connaissance"						42
Sites pollués						
Nombre de sites pollués faisant l'objet d'actions des pouvoirs publics (BASOL)						18
Sites avec surveillance des eaux souterraines						0
Nombre d'arrêtés préfectoraux imposant des prescriptions sur les sites pollués						11
CONTROLES		Autorisation	Enregistrement	Déclaration	Autres	Total
Visites d'inspection approfondie		1 695	99	971	106	2 871
Autres visites d'inspection		1 880	59	2 206	202	4 347
Total des visites d'inspection		3 575	158	3 178	303	7 214
- dont visites suite à accident ou pollution accidentelle		24	0	15	-	39
- dont visites suite à plainte		103	1	214	-	318
- dont visites de récolement suite à l'arrêt de l'activité		26	2	12	-	40
Nombre de contrôles inopinés des rejets		191	16	70	11	288
MISES EN DEMEURE ET SANCTIONS		Autorisation	Enregistrement	Déclaration	Autres	Total
Arrêtés de mise en demeure		239	24	170	34	467
Sanctions administratives						
Arrêté de consignation de somme		3	0	5	0	8
Arrêté de travaux d'office		0	0	0	0	0
Arrêté de suspension d'activité		3	0	7	1	11
Arrêté de suppression ou fermeture		0	0	1	0	1
Apposition de scellés		0	0	0	0	0
Sanctions pénales						
Nombre de PV dressés dans l'année		45	3	64	7	119
dont PV constatant des délits		20	1	31	4	56

INFORMATION, CONCERTATION ET PLANIFICATION	
Nombre de commissions de suivi de site (CSS) *	26
Nombre de SPPPI	0

* Les CSS remplacent les anciens CLI, CLIS et CLIC (décret n° 2012-189 du 7 février 2012)

AS : soumis à servitude d'utilité publique

BASOL : base de données des sites et sols pollués (<http://basol.environnement.gouv.fr>)

IED : directive européenne relative aux émissions industrielles

PV : Procès Verbal

SEVESO : établissement soumis à l'arrêté ministériel du 10/05/00, transcrivant la directive SEVESO

SPPPI : Secrétariat Permanent pour la Prévention des Pollutions Industrielles

Contrôle Général des Armées

INSTALLATIONS CLASSEES	Contexte 2013
Nombre d'établissements soumis à autorisation	276
dont élevages	
dont établissements SEVESO AS	57
dont établissements SEVESO seuil bas	
dont établissements industriels soumis à la directive européenne IED	9
dont élevages soumis à la directive européenne IED	
dont carrières	
dont établissements de traitement des déchets	0
dont établissements sous quota CO ₂	2
Nombre d'établissements soumis à enregistrement	71
MOYENS	
Nombre d'inspecteurs	16
Nombre en équivalent temps plein (année de référence)	16

ACTION ADMINISTRATIVE	Contexte 2013				
Installations soumises à autorisation et à enregistrement					
Arrêtés d'autorisation	13				
dont régularisations	3				
Arrêtés complémentaires (art R.512-31 du code de l'environnement)	1				
Arrêtés de mesure d'urgence	0				
Arrêtés d'enregistrement	3				
Risques industriels					
Nombre d'études de dangers d'installations SEVESO instruites par l'inspection des installations classées	12				
Nombre de rapports sur les risques réalisés en vue d'un "porté à connaissance"	0				
Sites pollués					
Nombre de sites pollués faisant l'objet d'actions des pouvoirs publics (BASOL)					
Sites avec surveillance des eaux souterraines	39				
Nombre d'arrêtés préfectoraux imposant des prescriptions sur les sites pollués	0				
CONTROLES	Autorisation	Enregistrement	Déclaration	Autres	Total
Visites d'inspection approfondie	111	14	254	5	384
Autres visites d'inspection	30	0	0	8	38
Total des visites d'inspection	141	14	254	13	422
- dont visites suite à accident ou pollution accidentelle	0	0	0	9	9
- dont visites suite à plainte	0	0	0	0	0
- dont visites de récolement suite à l'arrêt de l'activité	0	0	0	0	0
Nombre de contrôles inopinés des rejets	0	0	0	0	0
MISES EN DEMEURE ET SANCTIONS	Autorisation	Enregistrement	Déclaration	Autres	Total
Arrêtés de mise en demeure signés	1	0	1	1	3
Sanctions administratives					
Arrêté de consignation de somme	0	0	0	0	0
Arrêté de travaux d'office	0	0	0	0	0
Arrêté de suspension d'activité	0	0	0	0	0
Arrêté de suppression ou fermeture	0	0	0	0	0
Apposition de scellés	0	0	0	0	0
Sanctions pénales					
Nombre de PV dressés dans l'année	0	0	0	0	0
dont PV constatant des délits	0	0	0	0	0

INFORMATION, CONCERTATION ET PLANIFICATION	Contexte 2013
Nombre de commissions de suivi de site (CSS) *	22
Nombre de SPPPI	0

* Les CSS remplacent les anciens CLI, CLIS et CLIC (décret n° 2012-189 du 7 février 2012)

AS : soumis à servitude d'utilité publique

BASOL : base de données des sites et sols pollués (<http://basol.environnement.gouv.fr>)

IED : directive européenne relative aux émissions industrielles

PV : Procès Verbal

SEVESO : établissement soumis à l'arrêté ministériel du 10/05/00, transcrivant la directive SEVESO

SPPPI : Secrétariat Permanent pour la Prévention des Pollutions Industrielles

ALSACE

INSTALLATIONS CLASSEES : CONTEXTE au 31/12/2013	
Nombre d'établissements soumis à autorisation	982
dont élevages	117
dont établissements SEVESO AS	30
dont établissements SEVESO seuil bas	16
dont établissements industriels soumis à la directive européenne IED	133
dont élevages soumis à la directive européenne IED	21
dont carrières	127
dont établissements de traitement des déchets	16
dont établissements sous quota CO ₂	58
Nombre d'établissements soumis à enregistrement	73
MOYENS	
Nombre d'inspecteurs	46
Nombre en équivalent temps plein (année de référence)	42

ACTION ADMINISTRATIVE						
Installations soumises à autorisation						
Arrêtés d'autorisation					34	
dont régularisations					13	
Arrêtés de refus					0	
Arrêtés complémentaires (art R.512-31 du code de l'environnement)					121	
Arrêtés de mesure d'urgence					5	
Arrêtés d'enregistrement					6	
Risques industriels						
Nombre d'études de dangers d'installations SEVESO instruites par l'inspection des installations classées					13	
Nombre de rapports sur les risques réalisés en vue d'un "porté à connaissance"					11	
Sites pollués						
Nombre de sites pollués faisant l'objet d'actions des pouvoirs publics (BASOL)					258	
Sites avec surveillance des eaux souterraines					227	
Nombre d'arrêtés préfectoraux imposant des prescriptions sur les sites pollués					18	
CONTROLES		Autorisation	Enregistrement	Déclaration	Autres	Total
Visites d'inspection approfondie		228	3	32	21	284
Autres visites d'inspection		272	27	78	84	461
Total des visites d'inspection		500	30	110	105	745
- dont visites suite à accident ou pollution accidentelle		14	0	3	-	17
- dont visites suite à plainte		0	1	8	-	9
- dont visites de récolement suite à l'arrêt de l'activité		8	0	1	-	9
Nombre de contrôles inopinés des rejets		176	2	32	6	216
MISES EN DEMEURE ET SANCTIONS		Autorisation	Enregistrement	Déclaration	Autres	Total
Arrêtés de mise en demeure		132	5	20	21	178
Sanctions administratives						
Arrêté de consignation de somme		2	0	2	2	6
Arrêté de travaux d'office		2	0	0	0	2
Arrêté de suspension d'activité		0	0	0	5	5
Arrêté de suppression ou fermeture		0	0	0	0	0
Apposition de scellés		0	0	0	0	0
Sanctions pénales						
Nombre de PV dressés dans l'année		46	2	11	12	71
dont PV constatant des délits		9	0	3	11	23

INFORMATION, CONCERTATION ET PLANIFICATION	
Nombre de commissions de suivi de site (CSS) *	25
Nombre de SPPPI	1

* Les CSS remplacent les anciens CLI, CLIS et CLIC (décret n° 2012-189 du 7 février 2012)

AS : soumis à servitude d'utilité publique

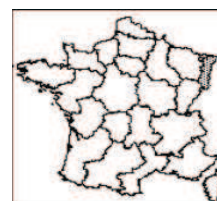
BASOL : base de données des sites et sols pollués (<http://basol.environnement.gouv.fr>)

IED : directive européenne relative aux émissions industrielles

PV : Procès Verbal

SEVESO : établissement soumis à l'arrêté ministériel du 10/05/00, transcrivant la directive SEVESO

SPPPI : Secrétariat Permanent pour la Prévention des Pollutions Industrielles



DREAL

INSTALLATIONS CLASSEES : CONTEXTE au 31/12/2013	
Nombre d'établissements soumis à autorisation	834
dont élevages	0
dont établissements SEVESO AS	30
dont établissements SEVESO seuil bas	16
dont établissements industriels soumis à la directive européenne IED	130
dont élevages soumis à la directive européenne IED	0
dont carrières	127
dont établissements de traitement des déchets	16
dont établissements sous quota CO ₂	58
Nombre d'établissements soumis à enregistrement	45
MOYENS	
Nombre d'inspecteurs	44
Nombre en équivalent temps plein (année de référence)	40

ACTION ADMINISTRATIVE						
Installations soumises à autorisation						
Arrêtés d'autorisation					28	
dont régularisations					11	
Arrêtés de refus					0	
Arrêtés complémentaires (art R.512-31 du code de l'environnement)					115	
Arrêtés de mesure d'urgence					5	
Arrêtés d'enregistrement					4	
Risques industriels						
Nombre d'études de dangers d'installations SEVESO instruites par l'inspection des installations classées					13	
Nombre de rapports sur les risques réalisés en vue d'un "porté à connaissance"					11	
Sites pollués						
Nombre de sites pollués faisant l'objet d'actions des pouvoirs publics (BASOL)					258	
Sites avec surveillance des eaux souterraines					227	
Nombre d'arrêtés préfectoraux imposant des prescriptions sur les sites pollués					18	
CONTROLES		Autorisation	Enregistrement	Déclaration	Autres	Total
Visites d'inspection approfondie		223	2	7	21	253
Autres visites d'inspection		259	25	50	71	405
Total des visites d'inspection		482	27	57	92	658
- dont visites suite à accident ou pollution accidentelle		14	0	0	-	14
- dont visites suite à plainte		0	1	4	-	5
- dont visites de récolement suite à l'arrêt de l'activité		8	0	1	-	9
Nombre de contrôles inopinés des rejets		170	1	32	2	205
MISES EN DEMEURE ET SANCTIONS		Autorisation	Enregistrement	Déclaration	Autres	Total
Arrêtés de mise en demeure		132	5	19	21	177
Sanctions administratives						
Arrêté de consignation de somme		2	0	2	2	6
Arrêté de travaux d'office		2	0	0	0	2
Arrêté de suspension d'activité		0	0	0	5	5
Arrêté de suppression ou fermeture		0	0	0	0	0
Apposition de scellés		0	0	0	0	0
Sanctions pénales						
Nombre de PV dressés dans l'année		46	1	11	12	70
dont PV constatant des délits		9	0	3	11	23

INFORMATION, CONCERTATION ET PLANIFICATION	
Nombre de commissions de suivi de site (CSS) *	24
Nombre de SPPPI	1

* Les CSS remplacent les anciens CLI, CLIS et CLIC (décret n° 2012-189 du 7 février 2012)

IED : directive européenne relative aux émissions industrielles

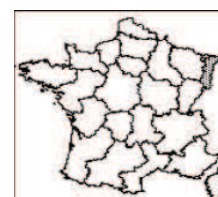
BASOL : base de données des sites et sols pollués (<http://basol.environnement.gouv.fr>)

IED : directive européenne relative aux émissions industrielles

PV : Procès Verbal

SEVESO : établissement soumis à l'arrêté ministériel du 10/05/00, transcrivant la directive SEVESO

SPPPI : Secrétariat Permanent pour la Prévention des Pollutions Industrielles



DD(CS)PP

INSTALLATIONS CLASSEES : CONTEXTE au 31/12/2013	
Nombre d'établissements soumis à autorisation	139
dont élevages	117
dont établissements SEVESO AS	0
dont établissements SEVESO seuil bas	0
dont établissements industriels soumis à la directive européenne IED	3
dont élevages soumis à la directive européenne IED	21
dont carrières	0
dont établissements de traitement des déchets	0
dont établissements sous quota CO ₂	0
Nombre d'établissements soumis à enregistrement	28
MOYENS	
Nombre d'inspecteurs	2
Nombre en équivalent temps plein (année de référence)	2

ACTION ADMINISTRATIVE						
Installations soumises à autorisation						
Arrêtés d'autorisation	6					
dont régularisations	2					
Arrêtés de refus	0					
Arrêtés complémentaires (art R.512-31 du code de l'environnement)	6					
Arrêtés de mesure d'urgence	0					
Arrêtés d'enregistrement	2					
Risques industriels						
Nombre d'études de dangers d'installations SEVESO instruites par l'inspection des installations classées	0					
Nombre de rapports sur les risques réalisés en vue d'un "porté à connaissance"	0					
Sites pollués						
Nombre de sites pollués faisant l'objet d'actions des pouvoirs publics (BASOL)	0					
Sites avec surveillance des eaux souterraines	0					
Nombre d'arrêtés préfectoraux imposant des prescriptions sur les sites pollués	0					
CONTROLES		Autorisation	Enregistrement	Déclaration	Autres	Total
Visites d'inspection approfondie		5	1	25	0	31
Autres visites d'inspection		13	2	28	13	56
Total des visites d'inspection		18	3	53	13	87
- dont visites suite à accident ou pollution accidentelle		0	0	3	-	3
- dont visites suite à plainte		0	0	4	-	4
- dont visites de récolement suite à l'arrêt de l'activité		0	0	0	-	0
Nombre de contrôles inopinés des rejets		6	1	0	4	11
MISES EN DEMEURE ET SANCTIONS		Autorisation	Enregistrement	Déclaration	Autres	Total
Arrêtés de mise en demeure		0	0	1	0	1
Sanctions administratives						
Arrêté de consignation de somme		0	0	0	0	0
Arrêté de travaux d'office		0	0	0	0	0
Arrêté de suspension d'activité		0	0	0	0	0
Arrêté de suppression ou fermeture		0	0	0	0	0
Apposition de scellés		0	0	0	0	0
Sanctions pénales						
Nombre de PV dressés dans l'année		0	1	0	0	1
dont PV constatant des délits		0	0	0	0	0

INFORMATION, CONCERTATION ET PLANIFICATION	
Nombre de commissions de suivi de site (CSS) *	1
Nombre de SPPPI	0

* Les CSS remplacent les anciens CLI, CLIS et CLIC (décret n° 2012-189 du 7 février 2012)

AS : soumis à servitude d'utilité publique

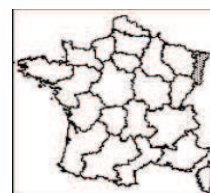
BASOL : base de données des sites et sols pollués (<http://basol.environnement.gouv.fr>)

IED : directive européenne relative aux émissions industrielles

PV : Procès Verbal

SEVESO : établissement soumis à l'arrêté ministériel du 10/05/00, transcrivant la directive SEVESO

SPPPI : Secrétariat Permanent pour la Prévention des Pollutions Industrielles



Bas-Rhin

INSTALLATIONS CLASSEES : CONTEXTE au 31/12/2013	
Nombre d'établissements soumis à autorisation	596
dont élevages	78
dont établissements SEVESO AS	16
dont établissements SEVESO seuil bas	5
dont établissements industriels soumis à la directive européenne IED	76
dont élevages soumis à la directive européenne IED	19
dont carrières	85
dont établissements de traitement des déchets	10
dont établissements sous quota CO ₂	27
Nombre d'établissements soumis à enregistrement	50

ACTION ADMINISTRATIVE						
Installations soumises à autorisation						
Arrêtés d'autorisation	20					
dont régularisations	8					
Arrêtés de refus	0					
Arrêtés complémentaires (art R.512-31 du code de l'environnement)	51					
Arrêtés de mesure d'urgence	3					
Arrêtés d'enregistrement	3					
Risques industriels						
Nombre d'études de dangers d'installations SEVESO instruites par l'inspection des installations classées	4					
Nombre de rapports sur les risques réalisés en vue d'un "porté à connaissance"	6					
Sites pollués						
Nombre de sites pollués faisant l'objet d'actions des pouvoirs publics (BASOL)	126					
Sites avec surveillance des eaux souterraines	114					
Nombre d'arrêtés préfectoraux imposant des prescriptions sur les sites pollués	11					
CONTROLES		Autorisation	Enregistrement	Déclaration	Autres	Total
Visites d'inspection approfondie		108	2	4	14	128
Autres visites d'inspection		168	16	32	43	259
Total des visites d'inspection		276	18	36	57	387
- dont visites suite à accident ou pollution accidentelle		4	0	0	-	4
- dont visites suite à plainte		0	0	5	-	5
- dont visites de récolement suite à l'arrêt de l'activité		4	0	0	-	4
Nombre de contrôles inopinés des rejets		91	2	18	5	116
MISES EN DEMEURE ET SANCTIONS		Autorisation	Enregistrement	Déclaration	Autres	Total
Arrêtés de mise en demeure		69	3	9	15	96
Sanctions administratives						
Arrêté de consignation de somme		1	0	1	1	3
Arrêté de travaux d'office		0	0	0	0	0
Arrêté de suspension d'activité		0	0	0	5	5
Arrêté de suppression ou fermeture		0	0	0	0	0
Apposition de scellés		0	0	0	0	0
Sanctions pénales						
Nombre de PV dressés dans l'année		27	2	5	10	44
dont PV constatant des délits		4	0	1	9	14

INFORMATION, CONCERTATION ET PLANIFICATION	
Nombre de commissions de suivi de site (CSS) *	14
Nombre de SPPI	1

* Les CSS remplacent les anciens CLI, CLIS et CLIC (décret n° 2012-189 du 7 février 2012)

AS : soumis à servitude d'utilité publique

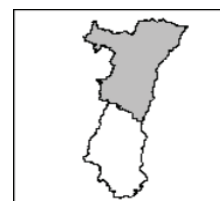
BASOL : base de données des sites et sols pollués (<http://basol.environnement.gouv.fr>)

IED : directive européenne relative aux émissions industrielles

PV : Procès Verbal

SEVESO : établissement soumis à l'arrêté ministériel du 10/05/00, transcrivant la directive SEVESO

IED : directive européenne relative aux émissions industrielles



Haut-Rhin

INSTALLATIONS CLASSEES : CONTEXTE au 31/12/2013	
Nombre d'établissements soumis à autorisation	386
dont élevages	39
dont établissements SEVESO AS	14
dont établissements SEVESO seuil bas	11
dont établissements industriels soumis à la directive européenne IED	57
dont élevages soumis à la directive européenne IED	2
dont carrières	42
dont établissements de traitement des déchets	6
dont établissements sous quota CO ₂	31
Nombre d'établissements soumis à enregistrement	23

ACTION ADMINISTRATIVE					
Installations soumises à autorisation					
Arrêtés d'autorisation					14
dont régularisations					5
Arrêtés de refus					0
Arrêtés complémentaires (art R.512-31 du code de l'environnement)					70
Arrêtés de mesure d'urgence					2
Arrêtés d'enregistrement					3
Risques industriels					
Nombre d'études de dangers d'installations SEVESO instruites par l'inspection des installations classées					9
Nombre de rapports sur les risques réalisés en vue d'un "porté à connaissance"					5
Sites pollués					
Nombre de sites pollués faisant l'objet d'actions des pouvoirs publics (BASOL)					132
Sites avec surveillance des eaux souterraines					113
Nombre d'arrêtés préfectoraux imposant des prescriptions sur les sites pollués					7
CONTROLES					
	Autorisation	Enregistrement	Déclaration	Autres	Total
Visites d'inspection approfondie	120	1	28	7	156
Autres visites d'inspection	104	11	46	41	202
Total des visites d'inspection	224	12	74	48	358
- dont visites suite à accident ou pollution accidentelle	10	0	3	-	13
- dont visites suite à plainte	0	1	3	-	4
- dont visites de récolement suite à l'arrêt de l'activité	4	0	1	-	5
Nombre de contrôles inopinés des rejets	85	0	14	1	100
MISES EN DEMEURE ET SANCTIONS					
	Autorisation	Enregistrement	Déclaration	Autres	Total
Arrêtés de mise en demeure	63	2	11	6	82
Sanctions administratives					
Arrêté de consignation de somme	1	0	1	1	3
Arrêté de travaux d'office	2	0	0	0	2
Arrêté de suspension d'activité	0	0	0	0	0
Arrêté de suppression ou fermeture	0	0	0	0	0
Apposition de scellés	0	0	0	0	0
Sanctions pénales					
Nombre de PV dressés dans l'année	19	0	6	2	27
dont PV constatant des délits	5	0	2	2	9

INFORMATION, CONCERTATION ET PLANIFICATION	
Nombre de commissions de suivi de site (CSS) *	11
Nombre de SPPPI	0

* Les CSS remplacent les anciens CLI, CLIS et CLIC (décret n° 2012-189 du 7 février 2012)

AS : soumis à servitude d'utilité publique

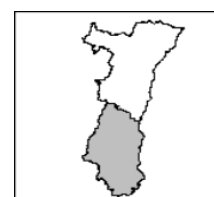
BASOL : base de données des sites et sols pollués (<http://basol.environnement.gouv.fr>)

IED : directive européenne relative aux émissions industrielles

PV : Procès Verbal

SEVESO : établissement soumis à l'arrêté ministériel du 10/05/00, transcrivant la directive SEVESO

IED : directive européenne relative aux émissions industrielles



AQUITAINE

INSTALLATIONS CLASSEES : CONTEXTE au 31/12/2013	
Nombre d'établissements soumis à autorisation	1 981
dont élevages	449
dont établissements SEVESO AS *	51
dont établissements SEVESO seuil bas	37
dont établissements industriels soumis à la directive européenne IED	160
dont élevages soumis à la directive européenne IED	56
dont carrières	277
dont établissements de traitement des déchets	27
dont établissements sous quota CO ₂	39
Nombre d'établissements soumis à enregistrement	198
MOYENS	
Nombre d'inspecteurs	79
Nombre en équivalent temps plein (année de référence)	64

ACTION ADMINISTRATIVE					
Installations soumises à autorisation					
Arrêtés d'autorisation	68				
dont régularisations	14				
Arrêtés de refus	0				
Arrêtés complémentaires (art R.512-31 du code de l'environnement)	193				
Arrêtés de mesure d'urgence	2				
Arrêtés d'enregistrement	11				
Risques industriels					
Nombre d'études de dangers d'installations SEVESO instruites par l'inspection des installations classées	10				
Nombre de rapports sur les risques réalisés en vue d'un "porté à connaissance"	5				
Sites pollués					
Nombre de sites pollués faisant l'objet d'actions des pouvoirs publics (BASOL)	553				
Sites avec surveillance des eaux souterraines	367				
Nombre d'arrêtés préfectoraux imposant des prescriptions sur les sites pollués	4				
CONTROLES					
	Autorisation	Enregistrement	Déclaration	Autres	Total
Visites d'inspection approfondie	479	22	61	53	615
Autres visites d'inspection	172	5	261	71	509
Total des visites d'inspection	651	27	322	124	1 124
- dont visites suite à accident ou pollution accidentelle	0	0	0	-	0
- dont visites suite à plainte	12	0	5	-	17
- dont visites de récolement suite à l'arrêt de l'activité	30	0	1	-	31
Nombre de contrôles inopinés des rejets	71	0	1	0	72
MISES EN DEMEURE ET SANCTIONS					
	Autorisation	Enregistrement	Déclaration	Autres	Total
Arrêtés de mise en demeure	45	2	22	17	86
Sanctions administratives					
Arrêté de consignation de somme	1	0	1	2	4
Arrêté de travaux d'office	0	0	0	0	0
Arrêté de suspension d'activité	2	0	1	1	4
Arrêté de suppression ou fermeture	0	0	0	1	1
Apposition de scellés	0	0	0	0	0
Sanctions pénales					
Nombre de PV dressés dans l'année	22	4	5	12	43
dont PV constatant des délits	15	2	3	9	29

INFORMATION, CONCERTATION ET PLANIFICATION	
Nombre de commissions de suivi de site (CSS) **	76
Nombre de SPPI	3

* Ce chiffre n'inclut pas le stockage souterrain de gaz qui relève du code minier

** Les CSS remplacent les anciens CLI, CLIS et CLIC (décret n° 2012-189 du 7 février 2012)

AS : soumis à servitude d'utilité publique

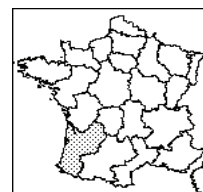
IED : directive européenne relative aux émissions industrielles

IED : directive européenne relative aux émissions industrielles

PV : Procès Verbal

SEVESO : établissement soumis à l'arrêté ministériel du 10/05/00, transcrivant la directive SEVESO

SPPI : Secrétariat Permanent pour la Prévention des Pollutions Industrielles



DREAL

INSTALLATIONS CLASSEES : CONTEXTE au 31/12/2013	
Nombre d'établissements soumis à autorisation	1 281
dont élevages	1
dont établissements SEVESO AS *	51
dont établissements SEVESO seuil bas	37
dont établissements industriels soumis à la directive européenne IED	135
dont élevages soumis à la directive européenne IED	0
dont carrières	277
dont établissements de traitement des déchets	27
dont établissements sous quota CO ₂	39
Nombre d'établissements soumis à enregistrement	63
MOYENS	
Nombre d'inspecteurs	63
Nombre en équivalent temps plein (année de référence)	53

ACTION ADMINISTRATIVE						
Installations soumises à autorisation						
Arrêtés d'autorisation					64	
dont régularisations					14	
Arrêtés de refus					0	
Arrêtés complémentaires (art R.512-31 du code de l'environnement)					184	
Arrêtés de mesure d'urgence					2	
Arrêtés d'enregistrement					9	
Risques industriels						
Nombre d'études de dangers d'installations SEVESO instruites par l'inspection des installations classées					10	
Nombre de rapports sur les risques réalisés en vue d'un "porté à connaissance"					5	
Sites pollués						
Nombre de sites pollués faisant l'objet d'actions des pouvoirs publics (BASOL)					552	
Sites avec surveillance des eaux souterraines					367	
Nombre d'arrêtés préfectoraux imposant des prescriptions sur les sites pollués					3	
CONTROLES		Autorisation	Enregistrement	Déclaration	Autres	Total
Visites d'inspection approfondie		436	14	47	50	547
Autres visites d'inspection		138	1	23	66	228
Total des visites d'inspection		574	15	70	116	775
- dont visites suite à accident ou pollution accidentelle		0	0	0	-	0
- dont visites suite à plainte		7	0	4	-	11
- dont visites de récolement suite à l'arrêt de l'activité		29	0	1	-	30
Nombre de contrôles inopinés des rejets		70	0	0	0	70
MISES EN DEMEURE ET SANCTIONS		Autorisation	Enregistrement	Déclaration	Autres	Total
Arrêtés de mise en demeure		41	2	6	12	61
Sanctions administratives						
Arrêté de consignation de somme		1	0	0	2	3
Arrêté de travaux d'office		0	0	0	0	0
Arrêté de suspension d'activité		2	0	0	0	2
Arrêté de suppression ou fermeture		0	0	0	1	1
Apposition de scellés		0	0	0	0	0
Sanctions pénales						
Nombre de PV dressés dans l'année		22	4	2	11	39
dont PV constatant des délits		15	2	1	9	27

INFORMATION, CONCERTATION ET PLANIFICATION	
Nombre de commissions de suivi de site (CSS) **	71
Nombre de SPPPI	3

* Ce chiffre n'inclut pas le stockage souterrain de gaz qui relève du code minier

** Les CSS remplacent les anciens CLI, CLIS et CLIC (décret n° 2012-189 du 7 février 2012)

IED : directive européenne relative aux émissions industrielles

AS : soumis à servitude d'utilité publique

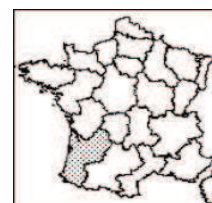
BASOL : base de données des sites et sols pollués (<http://basol.environnement.gouv.fr>)

IED : directive européenne relative aux émissions industrielles

PV : Procès Verbal

SEVESO : établissement soumis à l'arrêté ministériel du 10/05/00, transcrivant la directive SEVESO

SPPPI : Secrétariat Permanent pour la Prévention des Pollutions Industrielles



DD(CS)PP

INSTALLATIONS CLASSEES : CONTEXTE au 31/12/2013	
Nombre d'établissements soumis à autorisation	692
dont élevages	448
dont établissements SEVESO AS	0
dont établissements SEVESO seuil bas	0
dont établissements industriels soumis à la directive européenne IED	25
dont élevages soumis à la directive européenne IED	56
dont carrières	0
dont établissements de traitement des déchets	0
dont établissements sous quota CO ₂	0
Nombre d'établissements soumis à enregistrement	135
MOYENS	
Nombre d'inspecteurs	16
Nombre en équivalent temps plein (année de référence)	11

ACTION ADMINISTRATIVE						
Installations soumises à autorisation						
Arrêtés d'autorisation					4	
dont régularisations					0	
Arrêtés de refus					0	
Arrêtés complémentaires (art R.512-31 du code de l'environnement)					9	
Arrêtés de mesure d'urgence					0	
Arrêtés d'enregistrement					2	
Risques industriels						
Nombre d'études de dangers d'installations SEVESO instruites par l'inspection des installations classées					0	
Nombre de rapports sur les risques réalisés en vue d'un "porté à connaissance"					0	
Sites pollués						
Nombre de sites pollués faisant l'objet d'actions des pouvoirs publics (BASOL)					1	
Sites avec surveillance des eaux souterraines					0	
Nombre d'arrêtés préfectoraux imposant des prescriptions sur les sites pollués					1	
CONTROLES		Autorisation	Enregistrement	Déclaration	Autres	Total
Visites d'inspection approfondie		43	8	14	3	68
Autres visites d'inspection		34	4	238	5	281
Total des visites d'inspection		77	12	252	8	349
- dont visites suite à accident ou pollution accidentelle		0	0	0	-	0
- dont visites suite à plainte		5	0	1	-	6
- dont visites de récolement suite à l'arrêt de l'activité		1	0	0	-	1
Nombre de contrôles inopinés des rejets		1	0	1	0	2
MISES EN DEMEURE ET SANCTIONS		Autorisation	Enregistrement	Déclaration	Autres	Total
Arrêtés de mise en demeure		4	0	16	5	25
Sanctions administratives						
Arrêté de consignation de somme		0	0	1	0	1
Arrêté de travaux d'office		0	0	0	0	0
Arrêté de suspension d'activité		0	0	1	1	2
Arrêté de suppression ou fermeture		0	0	0	0	0
Apposition de scellés		0	0	0	0	0
Sanctions pénales						
Nombre de PV dressés dans l'année		0	0	3	1	4
dont PV constatant des délits		0	0	2	0	2

INFORMATION, CONCERTATION ET PLANIFICATION	
Nombre de commissions de suivi de site (CSS) *	3
Nombre de SPPPI	0

* Les CSS remplacent les anciens CLI, CLIS et CLIC (décret n° 2012-189 du 7 février 2012)

AS : soumis à servitude d'utilité publique

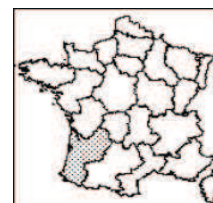
BASOL : base de données des sites et sols pollués (<http://basol.environnement.gouv.fr>)

IED : directive européenne relative aux émissions industrielles

PV : Procès Verbal

SEVESO : établissement soumis à l'arrêté ministériel du 10/05/00, transcrivant la directive SEVESO

SPPPI : Secrétariat Permanent pour la Prévention des Pollutions Industrielles



Dordogne

INSTALLATIONS CLASSEES : CONTEXTE au 31/12/2013	
Nombre d'établissements soumis à autorisation	339
dont élevages	78
dont établissements SEVESO AS	5
dont établissements SEVESO seuil bas	4
dont établissements industriels soumis à la directive européenne IED	23
dont élevages soumis à la directive européenne IED	8
dont carrières	87
dont établissements de traitement des déchets	2
dont établissements sous quota CO ₂	9
Nombre d'établissements soumis à enregistrement	29

ACTION ADMINISTRATIVE					
Installations soumises à autorisation					
Arrêtés d'autorisation	8				
dont régularisations	0				
Arrêtés de refus	0				
Arrêtés complémentaires (art R.512-31 du code de l'environnement)	43				
Arrêtés de mesure d'urgence	2				
Arrêtés d'enregistrement	2				
Risques industriels					
Nombre d'études de dangers d'installations SEVESO instruites par l'inspection des installations classées	1				
Nombre de rapports sur les risques réalisés en vue d'un "porté à connaissance"	1				
Sites pollués					
Nombre de sites pollués faisant l'objet d'actions des pouvoirs publics (BASOL)	37				
Sites avec surveillance des eaux souterraines	23				
Nombre d'arrêtés préfectoraux imposant des prescriptions sur les sites pollués	0				
CONTROLES					
	Autorisation	Enregistrement	Déclaration	Autres	Total
Visites d'inspection approfondie	57	0	3	1	61
Autres visites d'inspection	27	1	7	9	44
Total des visites d'inspection	84	1	10	10	105
- dont visites suite à accident ou pollution accidentelle	0	0	0	-	0
- dont visites suite à plainte	0	0	0	-	0
- dont visites de récolement suite à l'arrêt de l'activité	4	0	0	-	4
Nombre de contrôles inopinés des rejets	9	0	0	0	9
MISES EN DEMEURE ET SANCTIONS					
Arrêtés de mise en demeure	1	0	0	0	1
Sanctions administratives					
Arrêté de consignation de somme	0	0	0	0	0
Arrêté de travaux d'office	0	0	0	0	0
Arrêté de suspension d'activité	0	0	0	0	0
Arrêté de suppression ou fermeture	0	0	0	0	0
Apposition de scellés	0	0	0	0	0
Sanctions pénales					
Nombre de PV dressés dans l'année	0	0	0	0	0
dont PV constatant des délits	0	0	0	0	0

INFORMATION, CONCERTATION ET PLANIFICATION	
Nombre de commissions de suivi de site (CSS) *	8
Nombre de SPPI	0

* Les CSS remplacent les anciens CLI, CLIS et CLIC (décret n° 2012-189 du 7 février 2012)

AS : soumis à servitude d'utilité publique

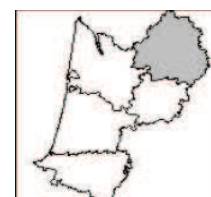
BASOL : base de données des sites et sols pollués (<http://basol.environnement.gouv.fr>)

IED : directive européenne relative aux émissions industrielles

PV : Procès Verbal

SEVESO : établissement soumis à l'arrêté ministériel du 10/05/00, transcrivant la directive SEVESO

IED : directive européenne relative aux émissions industrielles



Gironde

INSTALLATIONS CLASSEES : CONTEXTE au 31/12/2013	
Nombre d'établissements soumis à autorisation	482
dont élevages	28
dont établissements SEVESO AS	15
dont établissements SEVESO seuil bas	21
dont établissements industriels soumis à la directive européenne IED	35
dont élevages soumis à la directive européenne IED	4
dont carrières	67
dont établissements de traitement des déchets	7
dont établissements sous quota CO ₂	14
Nombre d'établissements soumis à enregistrement	96

ACTION ADMINISTRATIVE					
Installations soumises à autorisation					
Arrêtés d'autorisation	25				
dont régularisations	8				
Arrêtés de refus	0				
Arrêtés complémentaires (art R.512-31 du code de l'environnement)	70				
Arrêtés de mesure d'urgence	0				
Arrêtés d'enregistrement	4				
Risques industriels					
Nombre d'études de dangers d'installations SEVESO instruites par l'inspection des installations classées	2				
Nombre de rapports sur les risques réalisés en vue d'un "porté à connaissance"	2				
Sites pollués					
Nombre de sites pollués faisant l'objet d'actions des pouvoirs publics (BASOL)	275				
Sites avec surveillance des eaux souterraines	176				
Nombre d'arrêtés préfectoraux imposant des prescriptions sur les sites pollués	1				
CONTROLES					
	Autorisation	Enregistrement	Déclaration	Autres	Total
Visites d'inspection approfondie	122	16	27	22	187
Autres visites d'inspection	32	3	228	28	291
Total des visites d'inspection	154	19	255	50	478
- dont visites suite à accident ou pollution accidentelle	0	0	0	-	0
- dont visites suite à plainte	3	0	2	-	5
- dont visites de récolement suite à l'arrêt de l'activité	15	0	1	-	16
Nombre de contrôles inopinés des rejets	22	0	1	0	23
MISES EN DEMEURE ET SANCTIONS					
	Autorisation	Enregistrement	Déclaration	Autres	Total
Arrêtés de mise en demeure	13	2	10	8	33
Sanctions administratives					
Arrêté de consignation de somme	0	0	1	0	1
Arrêté de travaux d'office	0	0	0	0	0
Arrêté de suspension d'activité	2	0	1	0	3
Arrêté de suppression ou fermeture	0	0	0	0	0
Apposition de scellés	0	0	0	0	0
Sanctions pénales					
Nombre de PV dressés dans l'année	5	4	3	7	19
dont PV constatant des délits	4	2	2	6	14

INFORMATION, CONCERTATION ET PLANIFICATION	
Nombre de commissions de suivi de site (CSS) *	20
Nombre de SPPPI	1

* Les CSS remplacent les anciens CLI, CLIS et CLIC (décret n° 2012-189 du 7 février 2012)

AS : soumis à servitude d'utilité publique

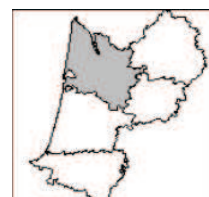
BASOL : base de données des sites et sols pollués (<http://basol.environnement.gouv.fr>)

IED : directive européenne relative aux émissions industrielles

PV : Procès Verbal

SEVESO : établissement soumis à l'arrêté ministériel du 10/05/00, transcrivant la directive SEVESO

IED : directive européenne relative aux émissions industrielles



Landes

INSTALLATIONS CLASSEES : CONTEXTE au 31/12/2013	
Nombre d'établissements soumis à autorisation	347
dont élevages	103
dont établissements SEVESO AS *	8
dont établissements SEVESO seuil bas	6
dont établissements industriels soumis à la directive européenne IED	39
dont élevages soumis à la directive européenne IED	19
dont carrières	37
dont établissements de traitement des déchets	9
dont établissements sous quota CO ₂	10
Nombre d'établissements soumis à enregistrement	18

ACTION ADMINISTRATIVE						
Installations soumises à autorisation						
Arrêtés d'autorisation					13	
dont régularisations					4	
Arrêtés de refus					0	
Arrêtés complémentaires (art R.512-31 du code de l'environnement)					27	
Arrêtés de mesure d'urgence					0	
Arrêtés d'enregistrement					3	
Risques industriels						
Nombre d'études de dangers d'installations SEVESO instruites par l'inspection des installations classées					3	
Nombre de rapports sur les risques réalisés en vue d'un "porté à connaissance"					2	
Sites pollués						
Nombre de sites pollués faisant l'objet d'actions des pouvoirs publics (BASOL)					90	
Sites avec surveillance des eaux souterraines					77	
Nombre d'arrêtés préfectoraux imposant des prescriptions sur les sites pollués					0	
	CONTRÔLES	Autorisation	Enregistrement	Déclaration	Autres	Total
Visites d'inspection approfondie	110	3	17	9	139	
Autres visites d'inspection	27	0	8	9	44	
Total des visites d'inspection	137	3	25	18	183	
- dont visites suite à accident ou pollution accidentelle	0	0	0	-	0	
- dont visites suite à plainte	3	0	1	-	4	
- dont visites de récolement suite à l'arrêt de l'activité	1	0	0	-	1	
Nombre de contrôles inopinés des rejets	15	0	0	0	15	
	MISES EN DEMEURE ET SANCTIONS	Autorisation	Enregistrement	Déclaration	Autres	Total
Arrêtés de mise en demeure	13	0	9	4	26	
Sanctions administratives						
Arrêté de consignation de somme	0	0	0	0	0	
Arrêté de travaux d'office	0	0	0	0	0	
Arrêté de suspension d'activité	0	0	0	0	0	
Arrêté de suppression ou fermeture	0	0	0	0	0	
Apposition de scellés	0	0	0	0	0	
Sanctions pénales						
Nombre de PV dressés dans l'année	9	0	2	1	12	
dont PV constatant des délits	5	0	1	0	6	

INFORMATION, CONCERTATION ET PLANIFICATION	
Nombre de commissions de suivi de site (CSS) **	17
Nombre de SPPPI	0

* Ce chiffre n'inclut pas le stockage souterrain de gaz qui relève du code minier

** Les CSS remplacent les anciens CLI, CLIS et CLIC (décret n° 2012-189 du 7 février 2012)

AS : soumis à servitude d'utilité publique

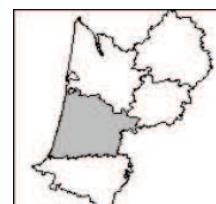
BASOL : base de données des sites et sols pollués (<http://basol.environnement.gouv.fr>)

IED : directive européenne relative aux émissions industrielles

PV : Procès Verbal

IED : directive européenne relative aux émissions industrielles

SPPPI : Secrétariat Permanent pour la Prévention des Pollutions Industrielles



Lot-et-Garonne

INSTALLATIONS CLASSEES : CONTEXTE au 31/12/2013	
Nombre d'établissements soumis à autorisation	359
dont élevages	42
dont établissements SEVESO AS	6
dont établissements SEVESO seuil bas	1
dont établissements industriels soumis à la directive européenne IED	18
dont élevages soumis à la directive européenne IED	6
dont carrières	45
dont établissements de traitement des déchets	2
dont établissements sous quota CO ₂	2
Nombre d'établissements soumis à enregistrement	25

ACTION ADMINISTRATIVE					
Installations soumises à autorisation					
Arrêtés d'autorisation	7				
dont régularisations	0				
Arrêtés de refus	0				
Arrêtés complémentaires (art R.512-31 du code de l'environnement)	22				
Arrêtés de mesure d'urgence	0				
Arrêtés d'enregistrement	0				
Risques industriels					
Nombre d'études de dangers d'installations SEVESO instruites par l'inspection des installations classées	1				
Nombre de rapports sur les risques réalisés en vue d'un "porté à connaissance"	0				
Sites pollués					
Nombre de sites pollués faisant l'objet d'actions des pouvoirs publics (BASOL)	51				
Sites avec surveillance des eaux souterraines	31				
Nombre d'arrêtés préfectoraux imposant des prescriptions sur les sites pollués	0				
CONTROLES	Autorisation	Enregistrement	Déclaration	Autres	Total
Visites d'inspection approfondie	53	0	3	3	59
Autres visites d'inspection	33	0	6	9	48
Total des visites d'inspection	86	0	9	12	107
- dont visites suite à accident ou pollution accidentelle	0	0	0	-	0
- dont visites suite à plainte	3	0	2	-	5
- dont visites de récolement suite à l'arrêt de l'activité	8	0	0	-	8
Nombre de contrôles inopinés des rejets	5	0	0	0	5
MISES EN DEMEURE ET SANCTIONS	Autorisation	Enregistrement	Déclaration	Autres	Total
Arrêtés de mise en demeure	12	0	1	4	17
Sanctions administratives					
Arrêté de consignation de somme	1	0	0	0	1
Arrêté de travaux d'office	0	0	0	0	0
Arrêté de suspension d'activité	0	0	0	0	0
Arrêté de suppression ou fermeture	0	0	0	1	1
Apposition de scellés	0	0	0	0	0
Sanctions pénales					
Nombre de PV dressés dans l'année	5	0	0	1	6
dont PV constatant des délits	5	0	0	1	6

INFORMATION, CONCERTATION ET PLANIFICATION	
Nombre de commissions de suivi de site (CSS) *	15
Nombre de SPPPI	0

* Les CSS remplacent les anciens CLI, CLIS et CLIC (décret n° 2012-189 du 7 février 2012)

AS : soumis à servitude d'utilité publique

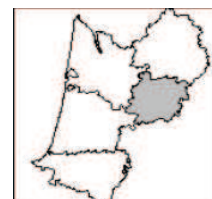
BASOL : base de données des sites et sols pollués (<http://basol.environnement.gouv.fr>)

IED : directive européenne relative aux émissions industrielles

PV : Procès Verbal

SEVESO : établissement soumis à l'arrêté ministériel du 10/05/00, transcrivant la directive SEVESO

IED : directive européenne relative aux émissions industrielles



Pyrénées-Atlantiques

INSTALLATIONS CLASSEES : CONTEXTE au 31/12/2013	
Nombre d'établissements soumis à autorisation	454
dont élevages	198
dont établissements SEVESO AS	17
dont établissements SEVESO seuil bas	5
dont établissements industriels soumis à la directive européenne IED	45
dont élevages soumis à la directive européenne IED	19
dont carrières	41
dont établissements de traitement des déchets	7
dont établissements sous quota CO ₂	4
Nombre d'établissements soumis à enregistrement	30

ACTION ADMINISTRATIVE					
Installations soumises à autorisation					
Arrêtés d'autorisation	15				
dont régularisations	2				
Arrêtés de refus	0				
Arrêtés complémentaires (art R.512-31 du code de l'environnement)	31				
Arrêtés de mesure d'urgence	0				
Arrêtés d'enregistrement	2				
Risques industriels					
Nombre d'études de dangers d'installations SEVESO instruites par l'inspection des installations classées	3				
Nombre de rapports sur les risques réalisés en vue d'un "porté à connaissance"	0				
Sites pollués					
Nombre de sites pollués faisant l'objet d'actions des pouvoirs publics (BASOL)	100				
Sites avec surveillance des eaux souterraines	60				
Nombre d'arrêtés préfectoraux imposant des prescriptions sur les sites pollués	3				
CONTROLES	Autorisation	Enregistrement	Déclaration	Autres	Total
Visites d'inspection approfondie	137	3	11	18	169
Autres visites d'inspection	53	1	12	16	82
Total des visites d'inspection	190	4	23	34	251
- dont visites suite à accident ou pollution accidentelle	0	0	0	-	0
- dont visites suite à plainte	3	0	0	-	3
- dont visites de récolement suite à l'arrêt de l'activité	2	0	0	-	2
Nombre de contrôles inopinés des rejets	20	0	0	0	20
MISES EN DEMEURE ET SANCTIONS	Autorisation	Enregistrement	Déclaration	Autres	Total
Arrêtés de mise en demeure	6	0	2	1	9
Sanctions administratives					
Arrêté de consignation de somme	0	0	0	2	2
Arrêté de travaux d'office	0	0	0	0	0
Arrêté de suspension d'activité	0	0	0	1	1
Arrêté de suppression ou fermeture	0	0	0	0	0
Apposition de scellés	0	0	0	0	0
Sanctions pénales					
Nombre de PV dressés dans l'année	3	0	0	3	6
dont PV constatant des délits	1	0	0	2	3

INFORMATION, CONCERTATION ET PLANIFICATION	
Nombre de commissions de suivi de site (CSS) *	16
Nombre de SPPI	2

* Les CSS remplacent les anciens CLI, CLIS et CLIC (décret n° 2012-189 du 7 février 2012)

AS : soumis à servitude d'utilité publique

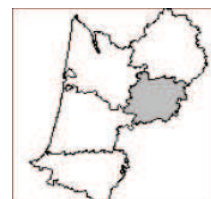
BASOL : base de données des sites et sols pollués (<http://basol.environnement.gouv.fr>)

IED : directive européenne relative aux émissions industrielles

PV : Procès Verbal

SEVESO : établissement soumis à l'arrêté ministériel du 10/05/00, transcrivant la directive SEVESO

IED : directive européenne relative aux émissions industrielles



AUVERGNE

INSTALLATIONS CLASSEES : CONTEXTE au 31/12/2013	
Nombre d'établissements soumis à autorisation	1 166
dont élevages	293
dont établissements SEVESO AS	8
dont établissements SEVESO seuil bas	16
dont établissements industriels soumis à la directive européenne IED	93
dont élevages soumis à la directive européenne IED	31
dont carrières	218
dont établissements de traitement des déchets	8
dont établissements sous quota CO ₂	25
Nombre d'établissements soumis à enregistrement	40
MOYENS	
Nombre d'inspecteurs	42
Nombre en équivalent temps plein (année de référence)	29

ACTION ADMINISTRATIVE						
Installations soumises à autorisation						
Arrêtés d'autorisation					31	
dont régularisations					2	
Arrêtés de refus					0	
Arrêtés complémentaires (art R.512-31 du code de l'environnement)					109	
Arrêtés de mesure d'urgence					0	
Arrêtés d'enregistrement					4	
Risques industriels						
Nombre d'études de dangers d'installations SEVESO instruites par l'inspection des installations classées					1	
Nombre de rapports sur les risques réalisés en vue d'un "porté à connaissance"					0	
Sites pollués						
Nombre de sites pollués faisant l'objet d'actions des pouvoirs publics (BASOL)					129	
Sites avec surveillance des eaux souterraines					60	
Nombre d'arrêtés préfectoraux imposant des prescriptions sur les sites pollués					23	
CONTROLES		Autorisation	Enregistrement	Déclaration	Autres	Total
Visites d'inspection approfondie		184	6	63	18	271
Autres visites d'inspection		192	2	75	71	340
Total des visites d'inspection		376	8	138	89	611
- dont visites suite à accident ou pollution accidentelle		0	0	0	-	0
- dont visites suite à plainte		2	1	9	-	12
- dont visites de récolement suite à l'arrêt de l'activité		10	0	0	-	10
Nombre de contrôles inopinés des rejets		25	0	6	2	33
MISES EN DEMEURE ET SANCTIONS		Autorisation	Enregistrement	Déclaration	Autres	Total
Arrêtés de mise en demeure		30	0	9	9	48
Sanctions administratives						
Arrêté de consignation de somme		1	0	2	1	4
Arrêté de travaux d'office		0	0	0	1	1
Arrêté de suspension d'activité		1	0	0	0	1
Arrêté de suppression ou fermeture		0	0	0	0	0
Apposition de scellés		0	0	0	0	0
Sanctions pénales						
Nombre de PV dressés dans l'année		7	0	0	4	11
dont PV constatant des délits		5	0	0	4	9

INFORMATION, CONCERTATION ET PLANIFICATION	
Nombre de commissions de suivi de site (CSS) *	59
Nombre de SPPPI	0

* Les CSS remplacent les anciens CLI, CLIS et CLIC (décret n° 2012-189 du 7 février 2012)

AS : soumis à servitude d'utilité publique

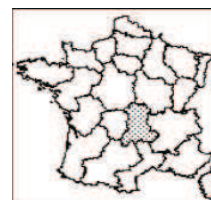
BASOL : base de données des sites et sols pollués (<http://basol.environnement.gouv.fr>)

IED : directive européenne relative aux émissions industrielles

PV : Procès Verbal

SEVESO : établissement soumis à l'arrêté ministériel du 10/05/00, transcrivant la directive SEVESO

SPPPI : Secrétariat Permanent pour la Prévention des Pollutions Industrielles



DREAL

INSTALLATIONS CLASSEES : CONTEXTE au 31/12/2013	
Nombre d'établissements soumis à autorisation	835
dont élevages	4
dont établissements SEVESO AS	8
dont établissements SEVESO seuil bas	16
dont établissements industriels soumis à la directive européenne IED	87
dont élevages soumis à la directive européenne IED	3
dont carrières	218
dont établissements de traitement des déchets	8
dont établissements sous quota CO ₂	25
Nombre d'établissements soumis à enregistrement	30
MOYENS	
Nombre d'inspecteurs	29
Nombre en équivalent temps plein (année de référence)	24

ACTION ADMINISTRATIVE						
Installations soumises à autorisation						
Arrêtés d'autorisation					26	
dont régularisations					2	
Arrêtés de refus					0	
Arrêtés complémentaires (art R.512-31 du code de l'environnement)					108	
Arrêtés de mesure d'urgence					0	
Arrêtés d'enregistrement					4	
Risques industriels						
Nombre d'études de dangers d'installations SEVESO instruites par l'inspection des installations classées					1	
Nombre de rapports sur les risques réalisés en vue d'un "porté à connaissance"					0	
Sites pollués						
Nombre de sites pollués faisant l'objet d'actions des pouvoirs publics (BASOL)					129	
Sites avec surveillance des eaux souterraines					60	
Nombre d'arrêtés préfectoraux imposant des prescriptions sur les sites pollués					23	
CONTROLES		Autorisation	Enregistrement	Déclaration	Autres	Total
Visites d'inspection approfondie		148	6	13	8	175
Autres visites d'inspection		174	2	30	65	271
Total des visites d'inspection		322	8	43	73	446
- dont visites suite à accident ou pollution accidentelle		0	0	0	-	0
- dont visites suite à plainte		1	1	1	-	3
- dont visites de récolement suite à l'arrêt de l'activité		10	0	0	-	10
Nombre de contrôles inopinés des rejets		24	0	0	0	24
MISES EN DEMEURE ET SANCTIONS		Autorisation	Enregistrement	Déclaration	Autres	Total
Arrêtés de mise en demeure		27	0	6	5	38
Sanctions administratives						
Arrêté de consignation de somme		1	0	2	1	4
Arrêté de travaux d'office		0	0	0	1	1
Arrêté de suspension d'activité		0	0	0	0	0
Arrêté de suppression ou fermeture		0	0	0	0	0
Apposition de scellés		0	0	0	0	0
Sanctions pénales						
Nombre de PV dressés dans l'année		7	0	0	3	10
dont PV constatant des délits		5	0	0	3	8

INFORMATION, CONCERTATION ET PLANIFICATION	
Nombre de commissions de suivi de site (CSS) *	57
Nombre de SPPI	0

* Les CSS remplacent les anciens CLI, CLIS et CLIC (décret n° 2012-189 du 7 février 2012)

IED : directive européenne relative aux émissions industrielles

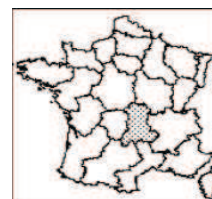
BASOL : base de données des sites et sols pollués (<http://basol.environnement.gouv.fr>)

IED : directive européenne relative aux émissions industrielles

PV : Procès Verbal

SEVESO : établissement soumis à l'arrêté ministériel du 10/05/00, transcrivant la directive SEVESO

SPPI : Secrétariat Permanent pour la Prévention des Pollutions Industrielles



DD(CS)PP

INSTALLATIONS CLASSEES : CONTEXTE au 31/12/2013	
Nombre d'établissements soumis à autorisation	331
dont élevages	289
dont établissements SEVESO AS	0
dont établissements SEVESO seuil bas	0
dont établissements industriels soumis à la directive européenne IED	6
dont élevages soumis à la directive européenne IED	28
dont carrières	0
dont établissements de traitement des déchets	0
dont établissements sous quota CO ₂	0
Nombre d'établissements soumis à enregistrement	10
MOYENS	
Nombre d'inspecteurs	13
Nombre en équivalent temps plein (année de référence)	5

ACTION ADMINISTRATIVE						
Installations soumises à autorisation						
Arrêtés d'autorisation					5	
dont régularisations					0	
Arrêtés de refus					0	
Arrêtés complémentaires (art R.512-31 du code de l'environnement)					1	
Arrêtés de mesure d'urgence					0	
Arrêtés d'enregistrement					0	
Risques industriels						
Nombre d'études de dangers d'installations SEVESO instruites par l'inspection des installations classées					0	
Nombre de rapports sur les risques réalisés en vue d'un "porté à connaissance"					0	
Sites pollués						
Nombre de sites pollués faisant l'objet d'actions des pouvoirs publics (BASOL)					0	
Sites avec surveillance des eaux souterraines					0	
Nombre d'arrêtés préfectoraux imposant des prescriptions sur les sites pollués					0	
CONTROLES		Autorisation	Enregistrement	Déclaration	Autres	Total
Visites d'inspection approfondie		36	0	50	10	96
Autres visites d'inspection		18	0	45	6	69
Total des visites d'inspection		54	0	95	16	165
- dont visites suite à accident ou pollution accidentelle		0	0	0	-	0
- dont visites suite à plainte		1	0	8	-	9
- dont visites de récolement suite à l'arrêt de l'activité		0	0	0	-	0
Nombre de contrôles inopinés des rejets		1	0	6	2	9
MISES EN DEMEURE ET SANCTIONS		Autorisation	Enregistrement	Déclaration	Autres	Total
Arrêtés de mise en demeure		3	0	3	4	10
Sanctions administratives						
Arrêté de consignation de somme		0	0	0	0	0
Arrêté de travaux d'office		0	0	0	0	0
Arrêté de suspension d'activité		1	0	0	0	1
Arrêté de suppression ou fermeture		0	0	0	0	0
Apposition de scellés		0	0	0	0	0
Sanctions pénales						
Nombre de PV dressés dans l'année		0	0	0	1	1
dont PV constatant des délits		0	0	0	1	1

INFORMATION, CONCERTATION ET PLANIFICATION	
Nombre de commissions de suivi de site (CSS) *	2
Nombre de SPPPI	0

* Les CSS remplacent les anciens CLI, CLIS et CLIC (décret n° 2012-189 du 7 février 2012)

AS : soumis à servitude d'utilité publique

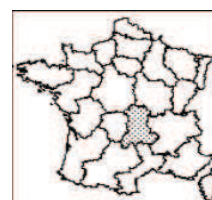
BASOL : base de données des sites et sols pollués (<http://basol.environnement.gouv.fr>)

IED : directive européenne relative aux émissions industrielles

PV : Procès Verbal

SEVESO : établissement soumis à l'arrêté ministériel du 10/05/00, transcrivant la directive SEVESO

SPPPI : Secrétariat Permanent pour la Prévention des Pollutions Industrielles



Allier

INSTALLATIONS CLASSEES : CONTEXTE au 31/12/2013	
Nombre d'établissements soumis à autorisation	337
dont élevages	112
dont établissements SEVESO AS	2
dont établissements SEVESO seuil bas	5
dont établissements industriels soumis à la directive européenne IED	27
dont élevages soumis à la directive européenne IED	16
dont carrières	62
dont établissements de traitement des déchets	4
dont établissements sous quota CO ₂	9
Nombre d'établissements soumis à enregistrement	6

ACTION ADMINISTRATIVE					
Installations soumises à autorisation					
Arrêtés d'autorisation					11
dont régularisations					1
Arrêtés de refus					0
Arrêtés complémentaires (art R.512-31 du code de l'environnement)					23
Arrêtés de mesure d'urgence					0
Arrêtés d'enregistrement					1
Risques industriels					
Nombre d'études de dangers d'installations SEVESO instruites par l'inspection des installations classées					0
Nombre de rapports sur les risques réalisés en vue d'un "porté à connaissance"					0
Sites pollués					
Nombre de sites pollués faisant l'objet d'actions des pouvoirs publics (BASOL)					47
Sites avec surveillance des eaux souterraines					25
Nombre d'arrêtés préfectoraux imposant des prescriptions sur les sites pollués					10
CONTROLES					
	Autorisation	Enregistrement	Déclaration	Autres	Total
Visites d'inspection approfondie	56	0	3	0	59
Autres visites d'inspection	52	0	26	23	101
Total des visites d'inspection	108	0	29	23	160
- dont visites suite à accident ou pollution accidentelle	0	0	0	-	0
- dont visites suite à plainte	0	0	1	-	1
- dont visites de récolement suite à l'arrêt de l'activité	2	0	0	-	2
Nombre de contrôles inopinés des rejets	4	0	0	0	4
MISES EN DEMEURE ET SANCTIONS					
	Autorisation	Enregistrement	Déclaration	Autres	Total
Arrêtés de mise en demeure	7	0	6	2	15
Sanctions administratives					
Arrêté de consignation de somme	1	0	2	0	3
Arrêté de travaux d'office	0	0	0	1	1
Arrêté de suspension d'activité	0	0	0	0	0
Arrêté de suppression ou fermeture	0	0	0	0	0
Apposition de scellés	0	0	0	0	0
Sanctions pénales					
Nombre de PV dressés dans l'année	3	0	0	1	4
dont PV constatant des délits	1	0	0	1	2

INFORMATION, CONCERTATION ET PLANIFICATION	
Nombre de commissions de suivi de site (CSS) *	24
Nombre de SPPPI	0

* Les CSS remplacent les anciens CLI, CLIS et CLIC (décret n° 2012-189 du 7 février 2012)

AS : soumis à servitude d'utilité publique

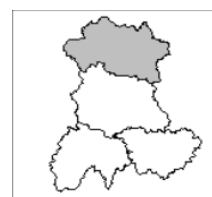
BASOL : base de données des sites et sols pollués (<http://basol.environnement.gouv.fr>)

IED : directive européenne relative aux émissions industrielles

PV : Procès Verbal

SEVESO : établissement soumis à l'arrêté ministériel du 10/05/00, transcrivant la directive SEVESO

IED : directive européenne relative aux émissions industrielles



Cantal

INSTALLATIONS CLASSEES : CONTEXTE au 31/12/2013	
Nombre d'établissements soumis à autorisation	161
dont élevages	34
dont établissements SEVESO AS	0
dont établissements SEVESO seuil bas	2
dont établissements industriels soumis à la directive européenne IED	9
dont élevages soumis à la directive européenne IED	0
dont carrières	49
dont établissements de traitement des déchets	0
dont établissements sous quota CO ₂	0
Nombre d'établissements soumis à enregistrement	3

ACTION ADMINISTRATIVE					
Installations soumises à autorisation					
Arrêtés d'autorisation	5				
dont régularisations	0				
Arrêtés de refus	0				
Arrêtés complémentaires (art R.512-31 du code de l'environnement)	12				
Arrêtés de mesure d'urgence	0				
Arrêtés d'enregistrement	0				
Risques industriels					
Nombre d'études de dangers d'installations SEVESO instruites par l'inspection des installations classées	0				
Nombre de rapports sur les risques réalisés en vue d'un "porté à connaissance"	0				
Sites pollués					
Nombre de sites pollués faisant l'objet d'actions des pouvoirs publics (BASOL)	5				
Sites avec surveillance des eaux souterraines	1				
Nombre d'arrêtés préfectoraux imposant des prescriptions sur les sites pollués	1				
CONTROLES					
	Autorisation	Enregistrement	Déclaration	Autres	Total
Visites d'inspection approfondie	29	0	5	5	39
Autres visites d'inspection	23	1	28	13	65
Total des visites d'inspection	52	1	33	18	104
- dont visites suite à accident ou pollution accidentelle	0	0	0	-	0
- dont visites suite à plainte	0	1	0	-	1
- dont visites de récolement suite à l'arrêt de l'activité	1	0	0	-	1
Nombre de contrôles inopinés des rejets	1	0	6	2	9
MISES EN DEMEURE ET SANCTIONS					
Arrêtés de mise en demeure	5	0	0	2	7
Sanctions administratives					
Arrêté de consignation de somme	0	0	0	0	0
Arrêté de travaux d'office	0	0	0	0	0
Arrêté de suspension d'activité	0	0	0	0	0
Arrêté de suppression ou fermeture	0	0	0	0	0
Apposition de scellés	0	0	0	0	0
Sanctions pénales					
Nombre de PV dressés dans l'année	0	0	0	0	0
dont PV constatant des délits	0	0	0	0	0

INFORMATION, CONCERTATION ET PLANIFICATION	
Nombre de commissions de suivi de site (CSS) *	6
Nombre de SPPI	0

* Les CSS remplacent les anciens CLI, CLIS et CLIC (décret n° 2012-189 du 7 février 2012)

AS : soumis à servitude d'utilité publique

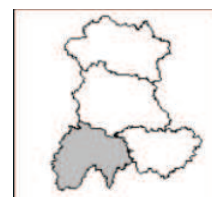
BASOL : base de données des sites et sols pollués (<http://basol.environnement.gouv.fr>)

IED : directive européenne relative aux émissions industrielles

PV : Procès Verbal

SEVESO : établissement soumis à l'arrêté ministériel du 10/05/00, transcrivant la directive SEVESO

IED : directive européenne relative aux émissions industrielles



Haute-Loire

INSTALLATIONS CLASSEES : CONTEXTE au 31/12/2013	
Nombre d'établissements soumis à autorisation	285
dont élevages	62
dont établissements SEVESO AS	2
dont établissements SEVESO seuil bas	1
dont établissements industriels soumis à la directive européenne IED	18
dont élevages soumis à la directive européenne IED	5
dont carrières	50
dont établissements de traitement des déchets	0
dont établissements sous quota CO ₂	2
Nombre d'établissements soumis à enregistrement	4

ACTION ADMINISTRATIVE					
Installations soumises à autorisation					
Arrêtés d'autorisation					7
dont régularisations					1
Arrêtés de refus					0
Arrêtés complémentaires (art R.512-31 du code de l'environnement)					32
Arrêtés de mesure d'urgence					0
Arrêtés d'enregistrement					0
Risques industriels					
Nombre d'études de dangers d'installations SEVESO instruites par l'inspection des installations classées					0
Nombre de rapports sur les risques réalisés en vue d'un "porté à connaissance"					0
Sites pollués					
Nombre de sites pollués faisant l'objet d'actions des pouvoirs publics (BASOL)					20
Sites avec surveillance des eaux souterraines					9
Nombre d'arrêtés préfectoraux imposant des prescriptions sur les sites pollués					0
CONTROLES					
	Autorisation	Enregistrement	Déclaration	Autres	Total
Visites d'inspection approfondie	29	0	32	7	68
Autres visites d'inspection	48	0	5	6	59
Total des visites d'inspection	77	0	37	13	127
- dont visites suite à accident ou pollution accidentelle	0	0	0	-	0
- dont visites suite à plainte	2	0	7	-	9
- dont visites de récolement suite à l'arrêt de l'activité	0	0	0	-	0
Nombre de contrôles inopinés des rejets	13	0	0	0	13
MISES EN DEMEURE ET SANCTIONS					
Arrêtés de mise en demeure	9	0	0	0	9
Sanctions administratives					
Arrêté de consignation de somme	0	0	0	0	0
Arrêté de travaux d'office	0	0	0	0	0
Arrêté de suspension d'activité	0	0	0	0	0
Arrêté de suppression ou fermeture	0	0	0	0	0
Apposition de scellés	0	0	0	0	0
Sanctions pénales					
Nombre de PV dressés dans l'année	2	0	0	0	2
dont PV constatant des délits	2	0	0	0	2

INFORMATION, CONCERTATION ET PLANIFICATION	
Nombre de commissions de suivi de site (CSS) *	6
Nombre de SPPI	0

* Les CSS remplacent les anciens CLI, CLIS et CLIC (décret n° 2012-189 du 7 février 2012)

AS : soumis à servitude d'utilité publique

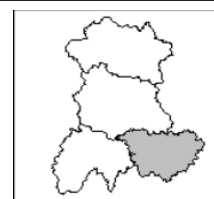
BASOL : base de données des sites et sols pollués (<http://basol.environnement.gouv.fr>)

IED : directive européenne relative aux émissions industrielles

PV : Procès Verbal

SEVESO : établissement soumis à l'arrêté ministériel du 10/05/00, transcrivant la directive SEVESO

IED : directive européenne relative aux émissions industrielles



Puy-de-Dôme

INSTALLATIONS CLASSEES : CONTEXTE au 31/12/2013	
Nombre d'établissements soumis à autorisation	383
dont élevages	85
dont établissements SEVESO AS	4
dont établissements SEVESO seuil bas	8
dont établissements industriels soumis à la directive européenne IED	39
dont élevages soumis à la directive européenne IED	10
dont carrières	57
dont établissements de traitement des déchets	4
dont établissements sous quota CO ₂	14
Nombre d'établissements soumis à enregistrement	27

ACTION ADMINISTRATIVE					
Installations soumises à autorisation					
Arrêtés d'autorisation	8				
dont régularisations	0				
Arrêtés de refus	0				
Arrêtés complémentaires (art R.512-31 du code de l'environnement)	42				
Arrêtés de mesure d'urgence	0				
Arrêtés d'enregistrement	3				
Risques industriels					
Nombre d'études de dangers d'installations SEVESO instruites par l'inspection des installations classées	1				
Nombre de rapports sur les risques réalisés en vue d'un "porté à connaissance"	0				
Sites pollués					
Nombre de sites pollués faisant l'objet d'actions des pouvoirs publics (BASOL)	57				
Sites avec surveillance des eaux souterraines	25				
Nombre d'arrêtés préfectoraux imposant des prescriptions sur les sites pollués	12				
CONTROLES					
	Autorisation	Enregistrement	Déclaration	Autres	Total
Visites d'inspection approfondie	70	6	23	6	105
Autres visites d'inspection	69	1	16	29	115
Total des visites d'inspection	139	7	39	35	220
- dont visites suite à accident ou pollution accidentelle	0	0	0	-	0
- dont visites suite à plainte	0	0	1	-	1
- dont visites de récolement suite à l'arrêt de l'activité	7	0	0	-	7
Nombre de contrôles inopinés des rejets	7	0	0	0	7
MISES EN DEMEURE ET SANCTIONS					
Arrêtés de mise en demeure	9	0	3	5	17
Sanctions administratives					
Arrêté de consignation de somme	0	0	0	1	1
Arrêté de travaux d'office	0	0	0	0	0
Arrêté de suspension d'activité	1	0	0	0	1
Arrêté de suppression ou fermeture	0	0	0	0	0
Apposition de scellés	0	0	0	0	0
Sanctions pénales					
Nombre de PV dressés dans l'année	2	0	0	3	5
dont PV constatant des délits	2	0	0	3	5

INFORMATION, CONCERTATION ET PLANIFICATION	
Nombre de commissions de suivi de site (CSS) *	23
Nombre de SPPI	0

* Les CSS remplacent les anciens CLI, CLIS et CLIC (décret n° 2012-189 du 7 février 2012)

AS : soumis à servitude d'utilité publique

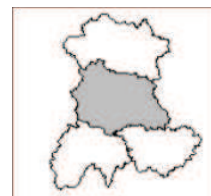
BASOL : base de données des sites et sols pollués (<http://basol.environnement.gouv.fr>)

IED : directive européenne relative aux émissions industrielles

PV : Procès Verbal

SEVESO : établissement soumis à l'arrêté ministériel du 10/05/00, transcrivant la directive SEVESO

IED : directive européenne relative aux émissions industrielles



BASSE-NORMANDIE

INSTALLATIONS CLASSEES : CONTEXTE au 31/12/2013	
Nombre d'établissements soumis à autorisation	1 187
dont élevages	544
dont établissements SEVESO AS	7
dont établissements SEVESO seuil bas	5
dont établissements industriels soumis à la directive européenne IED	105
dont élevages soumis à la directive européenne IED	92
dont carrières	92
dont établissements de traitement des déchets	16
dont établissements sous quota CO ₂	21
Nombre d'établissements soumis à enregistrement	121
MOYENS	
Nombre d'inspecteurs	35
Nombre en équivalent temps plein (année de référence)	27

ACTION ADMINISTRATIVE						
Installations soumises à autorisation						
Arrêtés d'autorisation	38					
dont régularisations	7					
Arrêtés de refus	0					
Arrêtés complémentaires (art R.512-31 du code de l'environnement)	59					
Arrêtés de mesure d'urgence	0					
Arrêtés d'enregistrement	5					
Risques industriels						
Nombre d'études de dangers d'installations SEVESO instruites par l'inspection des installations classées	3					
Nombre de rapports sur les risques réalisés en vue d'un "porté à connaissance"	0					
Sites pollués						
Nombre de sites pollués faisant l'objet d'actions des pouvoirs publics (BASOL)	67					
Sites avec surveillance des eaux souterraines	53					
Nombre d'arrêtés préfectoraux imposant des prescriptions sur les sites pollués	20					
CONTROLES		Autorisation	Enregistrement	Déclaration	Autres	Total
Visites d'inspection approfondie	176	12	18	12	218	
Autres visites d'inspection	205	8	181	58	452	
Total des visites d'inspection	381	20	199	70	670	
- dont visites suite à accident ou pollution accidentelle	12	0	0	-	12	
- dont visites suite à plainte	14	0	13	-	27	
- dont visites de récolement suite à l'arrêt de l'activité	10	0	0	-	10	
Nombre de contrôles inopinés des rejets	44	1	8	0	53	
MISES EN DEMEURE ET SANCTIONS		Autorisation	Enregistrement	Déclaration	Autres	Total
Arrêtés de mise en demeure	24	2	4	15	45	
Sanctions administratives						
Arrêté de consignation de somme	0	0	0	1	1	
Arrêté de travaux d'office	0	0	0	0	0	
Arrêté de suspension d'activité	0	0	0	0	0	
Arrêté de suppression ou fermeture	0	0	0	0	0	
Apposition de scellés	0	0	0	0	0	
Sanctions pénales						
Nombre de PV dressés dans l'année	11	0	8	5	24	
dont PV constatant des délits	4	0	5	4	13	

INFORMATION, CONCERTATION ET PLANIFICATION	
Nombre de commissions de suivi de site (CSS) *	52
Nombre de SPPI	0

* Les CSS remplacent les anciens CLI, CLIS et CLIC (décret n° 2012-189 du 7 février 2012)

AS : soumis à servitude d'utilité publique

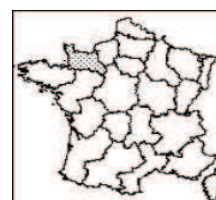
BASOL : base de données des sites et sols pollués (<http://basol.environnement.gouv.fr>)

IED : directive européenne relative aux émissions industrielles

PV : Procès Verbal

SEVESO : établissement soumis à l'arrêt ministériel du 10/05/00, transcrivant la directive SEVESO

SPPI : Secrétariat Permanent pour la Prévention des Pollutions Industrielles



DREAL

INSTALLATIONS CLASSEES : CONTEXTE au 31/12/2013	
Nombre d'établissements soumis à autorisation	577
dont élevages	0
dont établissements SEVESO AS	7
dont établissements SEVESO seuil bas	5
dont établissements industriels soumis à la directive européenne IED	87
dont élevages soumis à la directive européenne IED	0
dont carrières	91
dont établissements de traitement des déchets	12
dont établissements sous quota CO ₂	20
Nombre d'établissements soumis à enregistrement	56
MOYENS	
Nombre d'inspecteurs	24
Nombre en équivalent temps plein (année de référence)	18

ACTION ADMINISTRATIVE						
Installations soumises à autorisation						
Arrêtés d'autorisation					21	
dont régularisations					4	
Arrêtés de refus					0	
Arrêtés complémentaires (art R.512-31 du code de l'environnement)					40	
Arrêtés de mesure d'urgence					0	
Arrêtés d'enregistrement					3	
Risques industriels						
Nombre d'études de dangers d'installations SEVESO instruites par l'inspection des installations classées					3	
Nombre de rapports sur les risques réalisés en vue d'un "porté à connaissance"					0	
Sites pollués						
Nombre de sites pollués faisant l'objet d'actions des pouvoirs publics (BASOL)					67	
Sites avec surveillance des eaux souterraines					53	
Nombre d'arrêtés préfectoraux imposant des prescriptions sur les sites pollués					20	
CONTROLES		Autorisation	Enregistrement	Déclaration	Autres	Total
Visites d'inspection approfondie		135	4	5	10	154
Autres visites d'inspection		146	4	24	44	218
Total des visites d'inspection		281	8	29	54	372
- dont visites suite à accident ou pollution accidentelle		0	0	0	-	0
- dont visites suite à plainte		0	0	0	-	0
- dont visites de récolement suite à l'arrêt de l'activité		10	0	0	-	10
Nombre de contrôles inopinés des rejets		42	0	6	0	48
MISES EN DEMEURE ET SANCTIONS		Autorisation	Enregistrement	Déclaration	Autres	Total
Arrêtés de mise en demeure		20	1	2	14	37
Sanctions administratives						
Arrêté de consignation de somme		0	0	0	1	1
Arrêté de travaux d'office		0	0	0	0	0
Arrêté de suspension d'activité		0	0	0	0	0
Arrêté de suppression ou fermeture		0	0	0	0	0
Apposition de scellés		0	0	0	0	0
Sanctions pénales						
Nombre de PV dressés dans l'année		7	0	4	4	15
dont PV constatant des délits		2	0	2	3	7

INFORMATION, CONCERTATION ET PLANIFICATION	
Nombre de commissions de suivi de site (CSS) *	43
Nombre de SPPPI	0

* Les CSS remplacent les anciens CLI, CLIS et CLIC (décret n° 2012-189 du 7 février 2012)

IED : directive européenne relative aux émissions industrielles

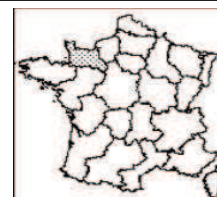
BASOL : base de données des sites et sols pollués (<http://basol.environnement.gouv.fr>)

IED : directive européenne relative aux émissions industrielles

PV : Procès Verbal

SEVESO : établissement soumis à l'arrêté ministériel du 10/05/00, transcrivant la directive SEVESO

SPPPI : Secrétariat Permanent pour la Prévention des Pollutions Industrielles



DD(CS)PP

INSTALLATIONS CLASSEES : CONTEXTE au 31/12/2013	
Nombre d'établissements soumis à autorisation	584
dont élevages	544
dont établissements SEVESO AS	0
dont établissements SEVESO seuil bas	0
dont établissements industriels soumis à la directive européenne IED	16
dont élevages soumis à la directive européenne IED	92
dont carrières	0
dont établissements de traitement des déchets	0
dont établissements sous quota CO ₂	1
Nombre d'établissements soumis à enregistrement	65
MOYENS	
Nombre d'inspecteurs	11
Nombre en équivalent temps plein (année de référence)	8

ACTION ADMINISTRATIVE						
Installations soumises à autorisation						
Arrêtés d'autorisation	17					
dont régularisations	3					
Arrêtés de refus	0					
Arrêtés complémentaires (art R.512-31 du code de l'environnement)	19					
Arrêtés de mesure d'urgence	0					
Arrêtés d'enregistrement	2					
Risques industriels						
Nombre d'études de dangers d'installations SEVESO instruites par l'inspection des installations classées	0					
Nombre de rapports sur les risques réalisés en vue d'un "porté à connaissance"	0					
Sites pollués						
Nombre de sites pollués faisant l'objet d'actions des pouvoirs publics (BASOL)	0					
Sites avec surveillance des eaux souterraines	0					
Nombre d'arrêtés préfectoraux imposant des prescriptions sur les sites pollués	0					
CONTROLES		Autorisation	Enregistrement	Déclaration	Autres	Total
Visites d'inspection approfondie	41	8	13	2	64	
Autres visites d'inspection	59	4	157	14	234	
Total des visites d'inspection	100	12	170	16	298	
- dont visites suite à accident ou pollution accidentelle	12	0	0	-	12	
- dont visites suite à plainte	14	0	13	-	27	
- dont visites de récolement suite à l'arrêt de l'activité	0	0	0	-	0	
Nombre de contrôles inopinés des rejets	2	1	2	0	5	
MISES EN DEMEURE ET SANCTIONS		Autorisation	Enregistrement	Déclaration	Autres	Total
Arrêtés de mise en demeure	4	1	2	1	8	
Sanctions administratives						
Arrêté de consignation de somme	0	0	0	0	0	
Arrêté de travaux d'office	0	0	0	0	0	
Arrêté de suspension d'activité	0	0	0	0	0	
Arrêté de suppression ou fermeture	0	0	0	0	0	
Apposition de scellés	0	0	0	0	0	
Sanctions pénales						
Nombre de PV dressés dans l'année	4	0	4	1	9	
dont PV constatant des délits	2	0	3	1	6	

INFORMATION, CONCERTATION ET PLANIFICATION	
Nombre de commissions de suivi de site (CSS) *	5
Nombre de SPPI	0

* Les CSS remplacent les anciens CLI, CLIS et CLIC (décret n° 2012-189 du 7 février 2012)

AS : soumis à servitude d'utilité publique

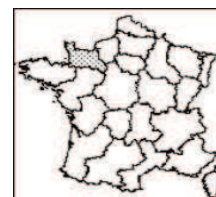
BASOL : base de données des sites et sols pollués (<http://basol.environnement.gouv.fr>)

IED : directive européenne relative aux émissions industrielles

PV : Procès Verbal

SEVESO : établissement soumis à l'arrêté ministériel du 10/05/00, transcrivant la directive SEVESO

SPPI : Secrétariat Permanent pour la Prévention des Pollutions Industrielles



Calvados

INSTALLATIONS CLASSEES : CONTEXTE au 31/12/2013	
Nombre d'établissements soumis à autorisation	364
dont élevages	90
dont établissements SEVESO AS	3
dont établissements SEVESO seuil bas	4
dont établissements industriels soumis à la directive européenne IED	41
dont élevages soumis à la directive européenne IED	9
dont carrières	34
dont établissements de traitement des déchets	8
dont établissements sous quota CO ₂	8
Nombre d'établissements soumis à enregistrement	61

ACTION ADMINISTRATIVE					
Installations soumises à autorisation					
Arrêtés d'autorisation					12
dont régularisations					1
Arrêtés de refus					0
Arrêtés complémentaires (art R.512-31 du code de l'environnement)					13
Arrêtés de mesure d'urgence					0
Arrêtés d'enregistrement					2
Risques industriels					
Nombre d'études de dangers d'installations SEVESO instruites par l'inspection des installations classées					2
Nombre de rapports sur les risques réalisés en vue d'un "porté à connaissance"					0
Sites pollués					
Nombre de sites pollués faisant l'objet d'actions des pouvoirs publics (BASOL)					30
Sites avec surveillance des eaux souterraines					34
Nombre d'arrêtés préfectoraux imposant des prescriptions sur les sites pollués					11
CONTROLES					
	Autorisation	Enregistrement	Déclaration	Autres	Total
Visites d'inspection approfondie	54	1	1	2	58
Autres visites d'inspection	71	2	8	21	102
Total des visites d'inspection	125	3	9	23	160
- dont visites suite à accident ou pollution accidentelle	0	0	0	-	0
- dont visites suite à plainte	0	0	0	-	0
- dont visites de récolement suite à l'arrêt de l'activité	4	0	0	-	4
Nombre de contrôles inopinés des rejets	14	0	2	0	16
MISES EN DEMEURE ET SANCTIONS					
Arrêtés de mise en demeure	13	1	1	7	22
Sanctions administratives					
Arrêté de consignation de somme	0	0	0	0	0
Arrêté de travaux d'office	0	0	0	0	0
Arrêté de suspension d'activité	0	0	0	0	0
Arrêté de suppression ou fermeture	0	0	0	0	0
Apposition de scellés	0	0	0	0	0
Sanctions pénales					
Nombre de PV dressés dans l'année	6	0	2	4	12
dont PV constatant des délits	1	0	1	3	5

INFORMATION, CONCERTATION ET PLANIFICATION	
Nombre de commissions de suivi de site (CSS) *	18
Nombre de SPPI	0

* Les CSS remplacent les anciens CLI, CLIS et CLIC (décret n° 2012-189 du 7 février 2012)

AS : soumis à servitude d'utilité publique

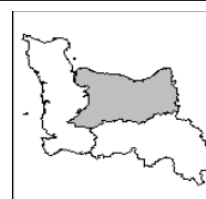
BASOL : base de données des sites et sols pollués (<http://basol.environnement.gouv.fr>)

IED : directive européenne relative aux émissions industrielles

PV : Procès Verbal

SEVESO : établissement soumis à l'arrêté ministériel du 10/05/00, transcrivant la directive SEVESO

IED : directive européenne relative aux émissions industrielles



Manche

INSTALLATIONS CLASSEES : CONTEXTE au 31/12/2013	
Nombre d'établissements soumis à autorisation	536
dont élevages	315
dont établissements SEVESO AS	1
dont établissements SEVESO seuil bas	0
dont établissements industriels soumis à la directive européenne IED	28
dont élevages soumis à la directive européenne IED	63
dont carrières	43
dont établissements de traitement des déchets	5
dont établissements sous quota CO ₂	8
Nombre d'établissements soumis à enregistrement	40

ACTION ADMINISTRATIVE					
Installations soumises à autorisation					
Arrêtés d'autorisation	13				
dont régularisations	3				
Arrêtés de refus	0				
Arrêtés complémentaires (art R.512-31 du code de l'environnement)	20				
Arrêtés de mesure d'urgence	0				
Arrêtés d'enregistrement	1				
Risques industriels					
Nombre d'études de dangers d'installations SEVESO instruites par l'inspection des installations classées	0				
Nombre de rapports sur les risques réalisés en vue d'un "porté à connaissance"	0				
Sites pollués					
Nombre de sites pollués faisant l'objet d'actions des pouvoirs publics (BASOL)	8				
Sites avec surveillance des eaux souterraines	10				
Nombre d'arrêtés préfectoraux imposant des prescriptions sur les sites pollués	5				
CONTROLES					
	Autorisation	Enregistrement	Déclaration	Autres	Total
Visites d'inspection approfondie	27	0	0	0	27
Autres visites d'inspection	51	2	10	10	73
Total des visites d'inspection	78	2	10	10	100
- dont visites suite à accident ou pollution accidentelle	0	0	0	-	0
- dont visites suite à plainte	0	0	0	-	0
- dont visites de récolement suite à l'arrêt de l'activité	3	0	0	-	3
Nombre de contrôles inopinés des rejets	6	0	1	0	7
MISES EN DEMEURE ET SANCTIONS					
	Autorisation	Enregistrement	Déclaration	Autres	Total
Arrêtés de mise en demeure	3	1	1	3	8
Sanctions administratives					
Arrêté de consignation de somme	0	0	0	1	1
Arrêté de travaux d'office	0	0	0	0	0
Arrêté de suspension d'activité	0	0	0	0	0
Arrêté de suppression ou fermeture	0	0	0	0	0
Apposition de scellés	0	0	0	0	0
Sanctions pénales					
Nombre de PV dressés dans l'année	0	0	2	0	2
dont PV constatant des délits	0	0	1	0	1

INFORMATION, CONCERTATION ET PLANIFICATION	
Nombre de commissions de suivi de site (CSS) *	16
Nombre de SPPPI	0

* Les CSS remplacent les anciens CLI, CLIS et CLIC (décret n° 2012-189 du 7 février 2012)

AS : soumis à servitude d'utilité publique

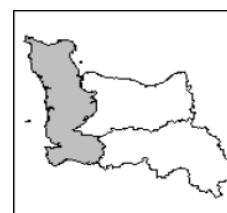
BASOL : base de données des sites et sols pollués (<http://basol.environnement.gouv.fr>)

IED : directive européenne relative aux émissions industrielles

PV : Procès Verbal

SEVESO : établissement soumis à l'arrêté ministériel du 10/05/00, transcrivant la directive SEVESO

IED : directive européenne relative aux émissions industrielles



Orne

INSTALLATIONS CLASSEES : CONTEXTE au 31/12/2013	
Nombre d'établissements soumis à autorisation	287
dont élevages	139
dont établissements SEVESO AS	3
dont établissements SEVESO seuil bas	1
dont établissements industriels soumis à la directive européenne IED	36
dont élevages soumis à la directive européenne IED	20
dont carrières	15
dont établissements de traitement des déchets	3
dont établissements sous quota CO ₂	5
Nombre d'établissements soumis à enregistrement	20

ACTION ADMINISTRATIVE					
Installations soumises à autorisation					
Arrêtés d'autorisation					13
dont régularisations					3
Arrêtés de refus					0
Arrêtés complémentaires (art R.512-31 du code de l'environnement)					26
Arrêtés de mesure d'urgence					0
Arrêtés d'enregistrement					2
Risques industriels					
Nombre d'études de dangers d'installations SEVESO instruites par l'inspection des installations classées					1
Nombre de rapports sur les risques réalisés en vue d'un "porté à connaissance"					0
Sites pollués					
Nombre de sites pollués faisant l'objet d'actions des pouvoirs publics (BASOL)					29
Sites avec surveillance des eaux souterraines					9
Nombre d'arrêtés préfectoraux imposant des prescriptions sur les sites pollués					4
CONTROLES					
	Autorisation	Enregistrement	Déclaration	Autres	Total
Visites d'inspection approfondie	54	3	4	8	69
Autres visites d'inspection	24	0	6	13	43
Total des visites d'inspection	78	3	10	21	112
- dont visites suite à accident ou pollution accidentelle	0	0	0	-	0
- dont visites suite à plainte	0	0	0	-	0
- dont visites de récolement suite à l'arrêt de l'activité	3	0	0	-	3
Nombre de contrôles inopinés des rejets	22	0	1	0	23
MISES EN DEMEURE ET SANCTIONS					
Arrêtés de mise en demeure	4	0	0	4	8
Sanctions administratives					
Arrêté de consignation de somme	0	0	0	0	0
Arrêté de travaux d'office	0	0	0	0	0
Arrêté de suspension d'activité	0	0	0	0	0
Arrêté de suppression ou fermeture	0	0	0	0	0
Apposition de scellés	0	0	0	0	0
Sanctions pénales					
Nombre de PV dressés dans l'année	1	0	0	0	1
dont PV constatant des délits	1	0	0	0	1

INFORMATION, CONCERTATION ET PLANIFICATION	
Nombre de commissions de suivi de site (CSS) *	18
Nombre de SPPPI	0

* Les CSS remplacent les anciens CLI, CLIS et CLIC (décret n° 2012-189 du 7 février 2012)

AS : soumis à servitude d'utilité publique

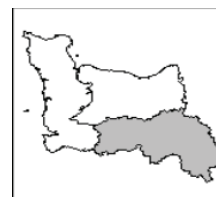
BASOL : base de données des sites et sols pollués (<http://basol.environnement.gouv.fr>)

IED : directive européenne relative aux émissions industrielles

PV : Procès Verbal

SEVESO : établissement soumis à l'arrêté ministériel du 10/05/00, transcrivant la directive SEVESO

IED : directive européenne relative aux émissions industrielles



BOURGOGNE

INSTALLATIONS CLASSEES : CONTEXTE au 31/12/2013	
Nombre d'établissements soumis à autorisation	1 172
dont élevages	231
dont établissements SEVESO AS *	20
dont établissements SEVESO seuil bas	23
dont établissements industriels soumis à la directive européenne IED	131
dont élevages soumis à la directive européenne IED	49
dont carrières	222
dont établissements de traitement des déchets	12
dont établissements sous quota CO ₂	36
Nombre d'établissements soumis à enregistrement	121
MOYENS	
Nombre d'inspecteurs	43
Nombre en équivalent temps plein (année de référence)	34

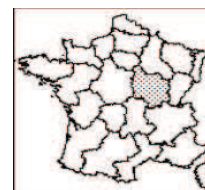
ACTION ADMINISTRATIVE					
Installations soumises à autorisation					
Arrêtés d'autorisation	40				
dont régularisations	7				
Arrêtés de refus	0				
Arrêtés complémentaires (art R.512-31 du code de l'environnement)	112				
Arrêtés de mesure d'urgence	0				
Arrêtés d'enregistrement	6				
Risques industriels					
Nombre d'études de dangers d'installations SEVESO instruites par l'inspection des installations classées	1				
Nombre de rapports sur les risques réalisés en vue d'un "porté à connaissance"	8				
Sites pollués					
Nombre de sites pollués faisant l'objet d'actions des pouvoirs publics (BASOL)	146				
Sites avec surveillance des eaux souterraines	50				
Nombre d'arrêtés préfectoraux imposant des prescriptions sur les sites pollués	64				
CONTROLES					
	Autorisation	Enregistrement	Déclaration	Autres	Total
Visites d'inspection approfondie	213	14	53	20	300
Autres visites d'inspection	183	9	85	45	322
Total des visites d'inspection	396	23	138	65	622
- dont visites suite à accident ou pollution accidentelle	0	0	0	-	0
- dont visites suite à plainte	9	0	22	-	31
- dont visites de récolement suite à l'arrêt de l'activité	11	1	0	-	12
Nombre de contrôles inopinés des rejets	149	7	4	3	163
MISES EN DEMEURE ET SANCTIONS					
	Autorisation	Enregistrement	Déclaration	Autres	Total
Arrêtés de mise en demeure	56	2	19	12	89
Sanctions administratives					
Arrêté de consignation de somme	3	0	0	1	4
Arrêté de travaux d'office	0	0	0	0	0
Arrêté de suspension d'activité	1	0	0	0	1
Arrêté de suppression ou fermeture	0	0	0	0	0
Apposition de scellés	0	0	0	0	0
Sanctions pénales					
Nombre de PV dressés dans l'année	27	8	9	12	56
dont PV constatant des délits	14	6	5	10	35

INFORMATION, CONCERTATION ET PLANIFICATION	
Nombre de commissions de suivi de site (CSS) **	43
Nombre de SPPPI	0

* Ce chiffre n'inclut pas le stockage souterrain de gaz qui relève du code minier

** Les CSS remplacent les anciens CLI, CLIS et CLIC (décret n° 2012-189 du 7 février 2012)

AS : soumis à servitude d'utilité publique
 IED : directive européenne relative aux émissions industrielles
 IED : directive européenne relative aux émissions industrielles
 PV : Procès Verbal
 SEVESO : établissement soumis à l'arrêté ministériel du 10/05/00, transcrivant la directive SEVESO
 SPPPI : Secrétariat Permanent pour la Prévention des Pollutions Industrielles



DREAL

INSTALLATIONS CLASSEES : CONTEXTE au 31/12/2013	
Nombre d'établissements soumis à autorisation	900
dont élevages	0
dont établissements SEVESO AS *	20
dont établissements SEVESO seuil bas	23
dont établissements industriels soumis à la directive européenne IED	122
dont élevages soumis à la directive européenne IED	0
dont carrières	222
dont établissements de traitement des déchets	12
dont établissements sous quota CO ₂	36
Nombre d'établissements soumis à enregistrement	56
MOYENS	
Nombre d'inspecteurs	35
Nombre en équivalent temps plein (année de référence)	29

ACTION ADMINISTRATIVE						
Installations soumises à autorisation						
Arrêtés d'autorisation					32	
dont régularisations					7	
Arrêtés de refus					0	
Arrêtés complémentaires (art R.512-31 du code de l'environnement)					102	
Arrêtés de mesure d'urgence					0	
Arrêtés d'autorisation					5	
Risques industriels						
Nombre d'études de dangers d'installations SEVESO instruites par l'inspection des installations classées					1	
Nombre de rapports sur les risques réalisés en vue d'un "porter à connaissance"					8	
Sites pollués						
Nombre de sites pollués faisant l'objet d'actions des pouvoirs publics (BASOL)					146	
Sites avec surveillance des eaux souterraines					50	
Nombre d'arrêtés préfectoraux imposant des prescriptions sur les sites pollués					64	
CONTROLES		Autorisation	Enregistrement	Déclaration	Autres	Total
Visites d'inspection approfondie		185	6	22	20	233
Autres visites d'inspection		139	8	16	40	203
Total des visites d'inspection		324	14	38	60	436
- dont visites suite à accident ou pollution accidentelle		0	0	0	-	0
- dont visites suite à plainte		2	0	2	-	4
- dont visites de récolement suite à l'arrêt de l'activité		11	1	0	-	12
Nombre de contrôles inopinés des rejets		133	4	4	3	144
MISES EN DEMEURE ET SANCTIONS		Autorisation	Enregistrement	Déclaration	Autres	Total
Arrêtés de mise en demeure		52	1	11	12	76
Sanctions administratives						
Arrêté de consignation de somme		3	0	0	1	4
Arrêté de travaux d'office		0	0	0	0	0
Arrêté de suspension d'activité		1	0	0	0	1
Arrêté de suppression ou fermeture		0	0	0	0	0
Apposition de scellés		0	0	0	0	0
Sanctions pénales						
Nombre de PV dressés dans l'année		26	8	4	12	50
dont PV constatant des délits		14	6	3	10	33

INFORMATION, CONCERTATION ET PLANIFICATION	
Nombre de commissions de suivi de site (CSS) **	41
Nombre de SPPPI	0

* Ce chiffre n'inclut pas le stockage souterrain de gaz qui relève du code minier

** Les CSS remplacent les anciens CLI, CLIS et CLIC (décret n° 2012-189 du 7 février 2012)

IED : directive européenne relative aux émissions industrielles

AS : soumis à servitude d'utilité publique

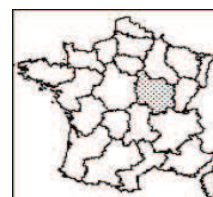
BASOL : base de données des sites et sols pollués (<http://basol.environnement.gouv.fr>)

IED : directive européenne relative aux émissions industrielles

PV : Procès Verbal

SEVESO : établissement soumis à l'arrêté ministériel du 10/05/00, transcrivant la directive SEVESO

SPPPI : Secrétariat Permanent pour la Prévention des Pollutions Industrielles



DD(CS)PP

INSTALLATIONS CLASSEES : CONTEXTE au 31/12/2013	
Nombre d'établissements soumis à autorisation	272
dont élevages	231
dont établissements SEVESO AS	0
dont établissements SEVESO seuil bas	0
dont établissements industriels soumis à la directive européenne IED	9
dont élevages soumis à la directive européenne IED	49
dont carrières	0
dont établissements de traitement des déchets	0
dont établissements sous quota CO ₂	0
Nombre d'établissements soumis à enregistrement	65
MOYENS	
Nombre d'inspecteurs	8
Nombre en équivalent temps plein (année de référence)	5

ACTION ADMINISTRATIVE					
Installations soumises à autorisation					
Arrêtés d'autorisation	8				
dont régularisations	0				
Arrêtés de refus	0				
Arrêtés complémentaires (art R.512-31 du code de l'environnement)	10				
Arrêtés de mesure d'urgence	0				
Arrêtés d'enregistrement	1				
Risques industriels					
Nombre d'études de dangers d'installations SEVESO instruites par l'inspection des installations classées	0				
Nombre de rapports sur les risques réalisés en vue d'un "porté à connaissance"	0				
Sites pollués					
Nombre de sites pollués faisant l'objet d'actions des pouvoirs publics (BASOL)	0				
Sites avec surveillance des eaux souterraines	0				
Nombre d'arrêtés préfectoraux imposant des prescriptions sur les sites pollués	0				
CONTROLES					
	Autorisation	Enregistrement	Déclaration	Autres	Total
Visites d'inspection approfondie	28	8	31	0	67
Autres visites d'inspection	44	1	69	5	119
Total des visites d'inspection	72	9	100	5	186
- dont visites suite à accident ou pollution accidentelle	0	0	0	-	0
- dont visites suite à plainte	7	0	20	-	27
- dont visites de récolement suite à l'arrêt de l'activité	0	0	0	-	0
Nombre de contrôles inopinés des rejets	16	3	0	0	19
MISES EN DEMEURE ET SANCTIONS					
	Autorisation	Enregistrement	Déclaration	Autres	Total
Arrêtés de mise en demeure	4	1	8	0	13
Sanctions administratives					
Arrêté de consignation de somme	0	0	0	0	0
Arrêté de travaux d'office	0	0	0	0	0
Arrêté de suspension d'activité	0	0	0	0	0
Arrêté de suppression ou fermeture	0	0	0	0	0
Apposition de scellés	0	0	0	0	0
Sanctions pénales					
Nombre de PV dressés dans l'année	1	0	5	0	6
dont PV constatant des délits	0	0	2	0	2

INFORMATION, CONCERTATION ET PLANIFICATION	
Nombre de commissions de suivi de site (CSS) *	2
Nombre de SPPPI	0

* Les CSS remplacent les anciens CLI, CLIS et CLIC (décret n° 2012-189 du 7 février 2012)

AS : soumis à servitude d'utilité publique

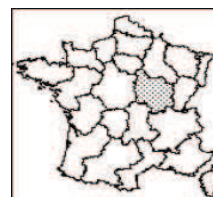
IED : directive européenne relative aux émissions industrielles

IED : directive européenne relative aux émissions industrielles

PV : Procès Verbal

SEVESO : établissement soumis à l'arrêté ministériel du 10/05/00, transcrivant la directive SEVESO

SPPPI : Secrétariat Permanent pour la Prévention des Pollutions Industrielles



Côte-d'Or

INSTALLATIONS CLASSEES : CONTEXTE au 31/12/2013	
Nombre d'établissements soumis à autorisation	352
dont élevages	40
dont établissements SEVESO AS	6
dont établissements SEVESO seuil bas	6
dont établissements industriels soumis à la directive européenne IED	37
dont élevages soumis à la directive européenne IED	6
dont carrières	95
dont établissements de traitement des déchets	4
dont établissements sous quota CO ₂	6
Nombre d'établissements soumis à enregistrement	61

ACTION ADMINISTRATIVE						
Installations soumises à autorisation						
Arrêtés d'autorisation	14					
dont régularisations	2					
Arrêtés de refus	0					
Arrêtés complémentaires (art R.512-31 du code de l'environnement)	35					
Arrêtés de mesure d'urgence	0					
Arrêtés d'enregistrement	1					
Risques industriels						
Nombre d'études de dangers d'installations SEVESO instruites par l'inspection des installations classées	0					
Nombre de rapports sur les risques réalisés en vue d'un "porté à connaissance"	0					
Sites pollués						
Nombre de sites pollués faisant l'objet d'actions des pouvoirs publics (BASOL)	37					
Sites avec surveillance des eaux souterraines	22					
Nombre d'arrêtés préfectoraux imposant des prescriptions sur les sites pollués	33					
CONTROLES		Autorisation	Enregistrement	Déclaration	Autres	Total
Visites d'inspection approfondie	67	6	26	3	102	
Autres visites d'inspection	59	3	6	8	76	
Total des visites d'inspection	126	9	32	11	178	
- dont visites suite à accident ou pollution accidentelle	0	0	0	-	0	
- dont visites suite à plainte	0	0	0	-	0	
- dont visites de récolement suite à l'arrêt de l'activité	4	1	0	-	5	
Nombre de contrôles inopinés des rejets	69	1	2	0	72	
MISES EN DEMEURE ET SANCTIONS		Autorisation	Enregistrement	Déclaration	Autres	Total
Arrêtés de mise en demeure	16	0	5	1	22	
Sanctions administratives						
Arrêté de consignation de somme	0	0	0	0	0	
Arrêté de travaux d'office	0	0	0	0	0	
Arrêté de suspension d'activité	0	0	0	0	0	
Arrêté de suppression ou fermeture	0	0	0	0	0	
Apposition de scellés	0	0	0	0	0	
Sanctions pénales						
Nombre de PV dressés dans l'année	6	2	1	0	9	
dont PV constatant des délits	3	2	1	0	6	

INFORMATION, CONCERTATION ET PLANIFICATION	
Nombre de commissions de suivi de site (CSS) *	7
Nombre de SPPI	0

* Les CSS remplacent les anciens CLI, CLIS et CLIC (décret n° 2012-189 du 7 février 2012)

AS : soumis à servitude d'utilité publique

BASOL : base de données des sites et sols pollués (<http://basol.environnement.gouv.fr>)

IED : directive européenne relative aux émissions industrielles

PV : Procès Verbal

SEVESO : établissement soumis à l'arrêté ministériel du 10/05/00, transcrivant la directive SEVESO

IED : directive européenne relative aux émissions industrielles



Nièvre

INSTALLATIONS CLASSEES : CONTEXTE au 31/12/2013	
Nombre d'établissements soumis à autorisation	149
dont élevages	38
dont établissements SEVESO AS	3
dont établissements SEVESO seuil bas	2
dont établissements industriels soumis à la directive européenne IED	10
dont élevages soumis à la directive européenne IED	3
dont carrières	31
dont établissements de traitement des déchets	2
dont établissements sous quota CO ₂	4
Nombre d'établissements soumis à enregistrement	40

ACTION ADMINISTRATIVE						
Installations soumises à autorisation						
Arrêtés d'autorisation	5					
dont régularisations	0					
Arrêtés de refus	0					
Arrêtés complémentaires (art R.512-31 du code de l'environnement)	12					
Arrêtés de mesure d'urgence	0					
Arrêtés d'enregistrement	1					
Risques industriels						
Nombre d'études de dangers d'installations SEVESO instruites par l'inspection des installations classées	0					
Nombre de rapports sur les risques réalisés en vue d'un "porté à connaissance"	5					
Sites pollués						
Nombre de sites pollués faisant l'objet d'actions des pouvoirs publics (BASOL)	17					
Sites avec surveillance des eaux souterraines	8					
Nombre d'arrêtés préfectoraux imposant des prescriptions sur les sites pollués	7					
CONTROLES		Autorisation	Enregistrement	Déclaration	Autres	Total
Visites d'inspection approfondie	27	0	4	2	33	
Autres visites d'inspection	40	1	19	7	67	
Total des visites d'inspection	67	1	23	9	100	
- dont visites suite à accident ou pollution accidentelle	0	0	0	-	0	
- dont visites suite à plainte	4	0	4	-	8	
- dont visites de récolement suite à l'arrêt de l'activité	2	0	0	-	2	
Nombre de contrôles inopinés des rejets	4	0	1	0	5	
MISES EN DEMEURE ET SANCTIONS		Autorisation	Enregistrement	Déclaration	Autres	Total
Arrêtés de mise en demeure	0	0	5	3	8	
Sanctions administratives						
Arrêté de consignation de somme	0	0	0	0	0	
Arrêté de travaux d'office	0	0	0	0	0	
Arrêté de suspension d'activité	0	0	0	0	0	
Arrêté de suppression ou fermeture	0	0	0	0	0	
Apposition de scellés	0	0	0	0	0	
Sanctions pénales						
Nombre de PV dressés dans l'année	2	0	1	3	6	
dont PV constatant des délits	1	0	1	2	4	

INFORMATION, CONCERTATION ET PLANIFICATION	
Nombre de commissions de suivi de site (CSS) *	7
Nombre de SPPPI	0

* Les CSS remplacent les anciens CLI, CLIS et CLIC (décret n° 2012-189 du 7 février 2012)

AS : soumis à servitude d'utilité publique

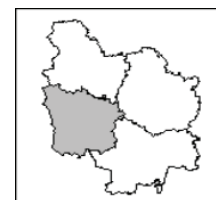
BASOL : base de données des sites et sols pollués (<http://basol.environnement.gouv.fr>)

IED : directive européenne relative aux émissions industrielles

PV : Procès Verbal

SEVESO : établissement soumis à l'arrêté ministériel du 10/05/00, transcrivant la directive SEVESO

IED : directive européenne relative aux émissions industrielles



Saône-et-Loire

INSTALLATIONS CLASSEES : CONTEXTE au 31/12/2013	
Nombre d'établissements soumis à autorisation	365
dont élevages	80
dont établissements SEVESO AS *	6
dont établissements SEVESO seuil bas	8
dont établissements industriels soumis à la directive européenne IED	51
dont élevages soumis à la directive européenne IED	9
dont carrières	34
dont établissements de traitement des déchets	3
dont établissements sous quota CO ₂	23
Nombre d'établissements soumis à enregistrement	20

ACTION ADMINISTRATIVE						
Installations soumises à autorisation						
Arrêtés d'autorisation	10					
dont régularisations	1					
Arrêtés de refus	0					
Arrêtés complémentaires (art R.512-31 du code de l'environnement)	51					
Arrêtés de mesure d'urgence	0					
Arrêtés d'enregistrement	4					
Risques industriels						
Nombre d'études de dangers d'installations SEVESO instruites par l'inspection des installations classées	1					
Nombre de rapports sur les risques réalisés en vue d'un "porté à connaissance"	0					
Sites pollués						
Nombre de sites pollués faisant l'objet d'actions des pouvoirs publics (BASOL)	56					
Sites avec surveillance des eaux souterraines	15					
Nombre d'arrêtés préfectoraux imposant des prescriptions sur les sites pollués	13					
CONTROLES		Autorisation	Enregistrement	Déclaration	Autres	Total
Visites d'inspection approfondie	67	5	12	10	94	
Autres visites d'inspection	48	1	44	23	116	
Total des visites d'inspection	115	6	56	33	210	
- dont visites suite à accident ou pollution accidentelle	0	0	0	-	0	
- dont visites suite à plainte	3	0	12	-	15	
- dont visites de récolement suite à l'arrêt de l'activité	4	0	0	-	4	
Nombre de contrôles inopinés des rejets	58	4	1	3	66	
MISES EN DEMEURE ET SANCTIONS		Autorisation	Enregistrement	Déclaration	Autres	Total
Arrêtés de mise en demeure	28	1	7	7	43	
Sanctions administratives						
Arrêté de consignation de somme	2	0	0	0	2	
Arrêté de travaux d'office	0	0	0	0	0	
Arrêté de suspension d'activité	0	0	0	0	0	
Arrêté de suppression ou fermeture	0	0	0	0	0	
Apposition de scellés	0	0	0	0	0	
Sanctions pénales						
Nombre de PV dressés dans l'année	15	0	4	5	24	
dont PV constatant des délits	9	0	2	4	15	

INFORMATION, CONCERTATION ET PLANIFICATION	
Nombre de commissions de suivi de site (CSS) **	14
Nombre de SPPPI	0

* Ce chiffre n'inclut pas le stockage souterrain de gaz qui relève du code minier

** Les CSS remplacent les anciens CLI, CLIS et CLIC (décret n° 2012-189 du 7 février 2012)

AS : soumis à servitude d'utilité publique

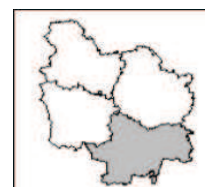
BASOL : base de données des sites et sols pollués (<http://basol.environnement.gouv.fr>)

IED : directive européenne relative aux émissions industrielles

PV : Procès Verbal

IED : directive européenne relative aux émissions industrielles

SPPPI : Secrétariat Permanent pour la Prévention des Pollutions Industrielles



Yonne

INSTALLATIONS CLASSEES : CONTEXTE au 31/12/2013	
Nombre d'établissements soumis à autorisation	306
dont élevages	73
dont établissements SEVESO AS	5
dont établissements SEVESO seuil bas	7
dont établissements industriels soumis à la directive européenne IED	33
dont élevages soumis à la directive européenne IED	31
dont carrières	62
dont établissements de traitement des déchets	3
dont établissements sous quota CO ₂	3
Nombre d'établissements soumis à enregistrement	0

ACTION ADMINISTRATIVE						
Installations soumises à autorisation						
Arrêtés d'autorisation					11	
dont régularisations					4	
Arrêtés de refus					0	
Arrêtés complémentaires (art R.512-31 du code de l'environnement)					14	
Arrêtés de mesure d'urgence					0	
Arrêtés d'enregistrement					0	
Risques industriels						
Nombre d'études de dangers d'installations SEVESO instruites par l'inspection des installations classées					0	
Nombre de rapports sur les risques réalisés en vue d'un "porté à connaissance"					3	
Sites pollués						
Nombre de sites pollués faisant l'objet d'actions des pouvoirs publics (BASOL)					36	
Sites avec surveillance des eaux souterraines					5	
Nombre d'arrêtés préfectoraux imposant des prescriptions sur les sites pollués					11	
CONTROLES		Autorisation	Enregistrement	Déclaration	Autres	Total
Visites d'inspection approfondie		52	3	11	5	71
Autres visites d'inspection		36	4	16	7	63
Total des visites d'inspection		88	7	27	12	134
- dont visites suite à accident ou pollution accidentelle		0	0	0	-	0
- dont visites suite à plainte		2	0	6	-	8
- dont visites de récolement suite à l'arrêt de l'activité		1	0	0	-	1
Nombre de contrôles inopinés des rejets		18	2	0	0	20
MISES EN DEMEURE ET SANCTIONS		Autorisation	Enregistrement	Déclaration	Autres	Total
Arrêtés de mise en demeure		12	1	2	1	16
Sanctions administratives						
Arrêté de consignation de somme		1	0	0	1	2
Arrêté de travaux d'office		0	0	0	0	0
Arrêté de suspension d'activité		1	0	0	0	1
Arrêté de suppression ou fermeture		0	0	0	0	0
Apposition de scellés		0	0	0	0	0
Sanctions pénales						
Nombre de PV dressés dans l'année		4	6	3	4	17
dont PV constatant des délits		1	4	1	4	10

INFORMATION, CONCERTATION ET PLANIFICATION	
Nombre de commissions de suivi de site (CSS) *	15
Nombre de SPPI	0

* Les CSS remplacent les anciens CLI, CLIS et CLIC (décret n° 2012-189 du 7 février 2012)

AS : soumis à servitude d'utilité publique

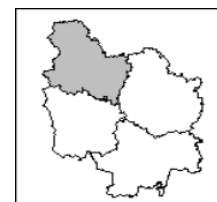
BASOL : base de données des sites et sols pollués (<http://basol.environnement.gouv.fr>)

IED : directive européenne relative aux émissions industrielles

PV : Procès Verbal

SEVESO : établissement soumis à l'arrêté ministériel du 10/05/00, transcrivant la directive SEVESO

IED : directive européenne relative aux émissions industrielles



BRETAGNE

INSTALLATIONS CLASSEES : CONTEXTE au 31/12/2013	
Nombre d'établissements soumis à autorisation	8 322
dont élevages	6 542
dont établissements SEVESO AS	26
dont établissements SEVESO seuil bas	18
dont établissements industriels soumis à la directive européenne IED	259
dont élevages soumis à la directive européenne IED	1 644
dont carrières	224
dont établissements de traitement des déchets	19
dont établissements sous quota CO ₂	34
Nombre d'établissements soumis à enregistrement	259
MOYENS	
Nombre d'inspecteurs	142
Nombre en équivalent temps plein (année de référence)	116

ACTION ADMINISTRATIVE					
Installations soumises à autorisation					
Arrêtés d'autorisation	147				
dont régularisations	9				
Arrêtés de refus	4				
Arrêtés complémentaires (art R.512-31 du code de l'environnement)	686				
Arrêtés de mesure d'urgence	1				
Arrêtés d'enregistrement	23				
Risques industriels					
Nombre d'études de dangers d'installations SEVESO instruites par l'inspection des installations classées	1				
Nombre de rapports sur les risques réalisés en vue d'un "porté à connaissance"	7				
Sites pollués					
Nombre de sites pollués faisant l'objet d'actions des pouvoirs publics (BASOL)	109				
Sites avec surveillance des eaux souterraines	98				
Nombre d'arrêtés préfectoraux imposant des prescriptions sur les sites pollués	37				
CONTROLES	Autorisation	Enregistrement	Déclaration	Autres	Total
Visites d'inspection approfondie	810	13	164	16	1 003
Autres visites d'inspection	1 308	23	534	72	1 937
Total des visites d'inspection	2 118	36	698	88	2 940
- dont visites suite à accident ou pollution accidentelle	3	0	4	-	7
- dont visites suite à plainte	37	0	27	-	64
- dont visites de récolement suite à l'arrêt de l'activité	27	0	3	-	30
Nombre de contrôles inopinés des rejets	105	0	4	1	110
MISES EN DEMEURE ET SANCTIONS	Autorisation	Enregistrement	Déclaration	Autres	Total
Arrêtés de mise en demeure	140	0	56	10	206
Sanctions administratives					
Arrêté de consignation de somme	0	0	3	0	3
Arrêté de travaux d'office	0	0	0	0	0
Arrêté de suspension d'activité	1	0	1	0	2
Arrêté de suppression ou fermeture	0	0	0	0	0
Apposition de scellés	0	0	0	0	0
Sanctions pénales					
Nombre de PV dressés dans l'année	27	0	15	6	48
dont PV constatant des délits	11	0	5	4	20

INFORMATION, CONCERTATION ET PLANIFICATION	
Nombre de commissions de suivi de site (CSS) *	76
Nombre de SPPPI	0

* Les CSS remplacent les anciens CLI, CLIS et CLIC (décret n° 2012-189 du 7 février 2012)

AS : soumis à servitude d'utilité publique

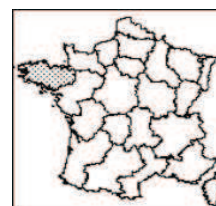
BASOL : base de données des sites et sols pollués (<http://basol.environnement.gouv.fr>)

IED : directive européenne relative aux émissions industrielles

PV : Procès Verbal

SEVESO : établissement soumis à l'arrêté ministériel du 10/05/00, transcrivant la directive SEVESO

SPPPI : Secrétariat Permanent pour la Prévention des Pollutions Industrielles



DREAL

INSTALLATIONS CLASSEES : CONTEXTE au 31/12/2013	
Nombre d'établissements soumis à autorisation	1 445
dont élevages	0
dont établissements SEVESO AS	26
dont établissements SEVESO seuil bas	18
dont établissements industriels soumis à la directive européenne IED	141
dont élevages soumis à la directive européenne IED	0
dont carrières	224
dont établissements de traitement des déchets	19
dont établissements sous quota CO ₂	18
Nombre d'établissements soumis à enregistrement	101
MOYENS	
Nombre d'inspecteurs	51
Nombre en équivalent temps plein (année de référence)	40

ACTION ADMINISTRATIVE					
Installations soumises à autorisation					
Arrêtés d'autorisation	39				
dont régularisations	6				
Arrêtés de refus	0				
Arrêtés complémentaires (art R.512-31 du code de l'environnement)	133				
Arrêtés de mesure d'urgence	0				
Arrêtés d'enregistrement	14				
Risques industriels					
Nombre d'études de dangers d'installations SEVESO instruites par l'inspection des installations classées	1				
Nombre de rapports sur les risques réalisés en vue d'un "porter à connaissance"	7				
Sites pollués					
Nombre de sites pollués faisant l'objet d'actions des pouvoirs publics (BASOL)	109				
Sites avec surveillance des eaux souterraines	98				
Nombre d'arrêtés préfectoraux imposant des prescriptions sur les sites pollués	37				
CONTROLES					
	Autorisation	Enregistrement	Déclaration	Autres	Total
Visites d'inspection approfondie	184	3	15	12	214
Autres visites d'inspection	182	15	33	57	287
Total des visites d'inspection	366	18	48	69	501
- dont visites suite à accident ou pollution accidentelle	0	0	0	-	0
- dont visites suite à plainte	6	0	1	-	7
- dont visites de récolement suite à l'arrêt de l'activité	16	0	0	-	16
Nombre de contrôles inopinés des rejets	51	0	4	1	56
MISES EN DEMEURE ET SANCTIONS					
	Autorisation	Enregistrement	Déclaration	Autres	Total
Arrêtés de mise en demeure	25	0	9	10	44
Sanctions administratives					
Arrêté de consignation de somme	0	0	0	0	0
Arrêté de travaux d'office	0	0	0	0	0
Arrêté de suspension d'activité	0	0	1	0	1
Arrêté de suppression ou fermeture	0	0	0	0	0
Apposition de scellés	0	0	0	0	0
Sanctions pénales					
Nombre de PV dressés dans l'année	5	0	8	6	19
dont PV constatant des délits	2	0	4	4	10

INFORMATION, CONCERTATION ET PLANIFICATION	
Nombre de commissions de suivi de site (CSS) *	72
Nombre de SPPPI	0

* Les CSS remplacent les anciens CLI, CLIS et CLIC (décret n° 2012-189 du 7 février 2012)

AS : soumis à servitude d'utilité publique

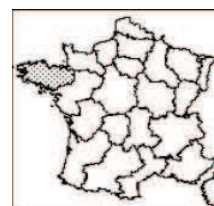
BASOL : base de données des sites et sols pollués (<http://basol.environnement.gouv.fr>)

IED : directive européenne relative aux émissions industrielles

PV : Procès Verbal

SEVESO : établissement soumis à l'arrêté ministériel du 10/05/00, transcrivant la directive SEVESO

SPPPI : Secrétariat Permanent pour la Prévention des Pollutions Industrielles



DD(CS)PP

INSTALLATIONS CLASSEES : CONTEXTE au 31/12/2013	
Nombre d'établissements soumis à autorisation	6 877
dont élevages	6 542
dont établissements SEVESO AS	0
dont établissements SEVESO seuil bas	0
dont établissements industriels soumis à la directive européenne IED	118
dont élevages soumis à la directive européenne IED	1 644
dont carrières	0
dont établissements de traitement des déchets	0
dont établissements sous quota CO ₂	16
Nombre d'établissements soumis à enregistrement	158
MOYENS	
Nombre d'inspecteurs	91
Nombre en équivalent temps plein (année de référence)	76

ACTION ADMINISTRATIVE						
Installations soumises à autorisation						
Arrêtés d'autorisation	108					
dont régularisations	3					
Arrêtés de refus	4					
Arrêtés complémentaires (art R.512-31 du code de l'environnement)	553					
Arrêtés de mesure d'urgence	1					
Arrêtés d'enregistrement	9					
Risques industriels						
Nombre d'études de dangers d'installations SEVESO instruites par l'inspection des installations classées	0					
Nombre de rapports sur les risques réalisés en vue d'un "porté à connaissance"	0					
Sites pollués						
Nombre de sites pollués faisant l'objet d'actions des pouvoirs publics (BASOL)	0					
Sites avec surveillance des eaux souterraines	0					
Nombre d'arrêtés préfectoraux imposant des prescriptions sur les sites pollués	0					
CONTROLES		Autorisation	Enregistrement	Déclaration	Autres	Total
Visites d'inspection approfondie		626	10	149	4	789
Autres visites d'inspection		1 126	8	501	15	1 650
Total des visites d'inspection		1 752	18	650	19	2 439
- dont visites suite à accident ou pollution accidentelle		3	0	4	-	7
- dont visites suite à plainte		31	0	26	-	57
- dont visites de récolement suite à l'arrêt de l'activité		11	0	3	-	14
Nombre de contrôles inopinés des rejets		54	0	0	0	54
MISES EN DEMEURE ET SANCTIONS		Autorisation	Enregistrement	Déclaration	Autres	Total
Arrêtés de mise en demeure		115	0	47	0	162
Sanctions administratives						
Arrêté de consignation de somme		0	0	3	0	3
Arrêté de travaux d'office		0	0	0	0	0
Arrêté de suspension d'activité		1	0	0	0	1
Arrêté de suppression ou fermeture		0	0	0	0	0
Apposition de scellés		0	0	0	0	0
Sanctions pénales						
Nombre de PV dressés dans l'année		22	0	7	0	29
dont PV constatant des délits		9	0	1	0	10

INFORMATION, CONCERTATION ET PLANIFICATION	
Nombre de commissions de suivi de site (CSS) *	4
Nombre de SPPPI	0

* Les CSS remplacent les anciens CLI, CLIS et CLIC (décret n° 2012-189 du 7 février 2012)

AS : soumis à servitude d'utilité publique

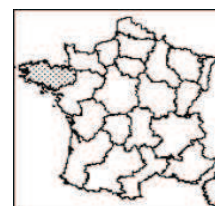
BASOL : base de données des sites et sols pollués (<http://basol.environnement.gouv.fr>)

IED : directive européenne relative aux émissions industrielles

PV : Procès Verbal

SEVESO : établissement soumis à l'arrêté ministériel du 10/05/00, transcrivant la directive SEVESO

SPPPI : Secrétariat Permanent pour la Prévention des Pollutions Industrielles



Côtes-d'Armor

INSTALLATIONS CLASSEES : CONTEXTE au 31/12/2013	
Nombre d'établissements soumis à autorisation	2 648
dont élevages	2 255
dont établissements SEVESO AS	5
dont établissements SEVESO seuil bas	2
dont établissements industriels soumis à la directive européenne IED	54
dont élevages soumis à la directive européenne IED	473
dont carrières	56
dont établissements de traitement des déchets	4
dont établissements sous quota CO ₂	6
Nombre d'établissements soumis à enregistrement	31

ACTION ADMINISTRATIVE					
Installations soumises à autorisation					
Arrêtés d'autorisation					43
dont régularisations					2
Arrêtés de refus					4
Arrêtés complémentaires (art R.512-31 du code de l'environnement)					258
Arrêtés de mesure d'urgence					0
Arrêtés d'enregistrement					2
Risques industriels					
Nombre d'études de dangers d'installations SEVESO instruites par l'inspection des installations classées					0
Nombre de rapports sur les risques réalisés en vue d'un "porté à connaissance"					0
Sites pollués					
Nombre de sites pollués faisant l'objet d'actions des pouvoirs publics (BASOL)					13
Sites avec surveillance des eaux souterraines					15
Nombre d'arrêtés préfectoraux imposant des prescriptions sur les sites pollués					6
CONTROLES					
	Autorisation	Enregistrement	Déclaration	Autres	Total
Visites d'inspection approfondie	158	0	42	1	201
Autres visites d'inspection	603	3	282	12	900
Total des visites d'inspection	761	3	324	13	1 101
- dont visites suite à accident ou pollution accidentelle	0	0	0	-	0
- dont visites suite à plainte	14	0	10	-	24
- dont visites de récolement suite à l'arrêt de l'activité	1	0	0	-	1
Nombre de contrôles inopinés des rejets	19	0	0	0	19
MISES EN DEMEURE ET SANCTIONS					
	Autorisation	Enregistrement	Déclaration	Autres	Total
Arrêtés de mise en demeure	70	0	34	1	105
Sanctions administratives					
Arrêté de consignation de somme	0	0	0	0	0
Arrêté de travaux d'office	0	0	0	0	0
Arrêté de suspension d'activité	0	0	1	0	1
Arrêté de suppression ou fermeture	0	0	0	0	0
Apposition de scellés	0	0	0	0	0
Sanctions pénales					
Nombre de PV dressés dans l'année	12	0	7	1	20
dont PV constatant des délits	3	0	1	0	4

INFORMATION, CONCERTATION ET PLANIFICATION	
Nombre de commissions de suivi de site (CSS) *	15
Nombre de SPPPI	0

* Les CSS remplacent les anciens CLI, CLIS et CLIC (décret n° 2012-189 du 7 février 2012)

AS : soumis à servitude d'utilité publique

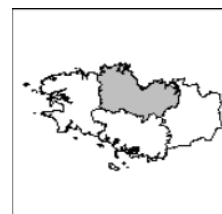
BASOL : base de données des sites et sols pollués (<http://basol.environnement.gouv.fr>)

IED : directive européenne relative aux émissions industrielles

PV : Procès Verbal

SEVESO : établissement soumis à l'arrêté ministériel du 10/05/00, transcrivant la directive SEVESO

SPPPI : Secrétariat Permanent pour la Prévention des Pollutions Industrielles



Finistère

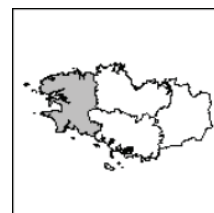
INSTALLATIONS CLASSEES : CONTEXTE au 31/12/2013	
Nombre d'établissements soumis à autorisation	2 298
dont élevages	1 805
dont établissements SEVESO AS	7
dont établissements SEVESO seuil bas	6
dont établissements industriels soumis à la directive européenne IED	61
dont élevages soumis à la directive européenne IED	502
dont carrières	66
dont établissements de traitement des déchets	9
dont établissements sous quota CO ₂	10
Nombre d'établissements soumis à enregistrement	108

ACTION ADMINISTRATIVE					
Installations soumises à autorisation					
Arrêtés d'autorisation					40
dont régularisations					2
Arrêtés de refus					0
Arrêtés complémentaires (art R.512-31 du code de l'environnement)					194
Arrêtés de mesure d'urgence					1
Arrêtés d'enregistrement					10
Risques industriels					
Nombre d'études de dangers d'installations SEVESO instruites par l'inspection des installations classées					1
Nombre de rapports sur les risques réalisés en vue d'un "porté à connaissance"					0
Sites pollués					
Nombre de sites pollués faisant l'objet d'actions des pouvoirs publics (BASOL)					45
Sites avec surveillance des eaux souterraines					26
Nombre d'arrêtés préfectoraux imposant des prescriptions sur les sites pollués					17
CONTROLES					
	Autorisation	Enregistrement	Déclaration	Autres	Total
Visites d'inspection approfondie	152	2	80	3	237
Autres visites d'inspection	208	8	76	16	308
Total des visites d'inspection	360	10	156	19	545
- dont visites suite à accident ou pollution accidentelle	2	0	1	-	3
- dont visites suite à plainte	9	0	8	-	17
- dont visites de récolement suite à l'arrêt de l'activité	7	0	0	-	7
Nombre de contrôles inopinés des rejets	34	0	1	1	36
MISES EN DEMEURE ET SANCTIONS					
	Autorisation	Enregistrement	Déclaration	Autres	Total
Arrêtés de mise en demeure	32	0	12	5	49
Sanctions administratives					
Arrêté de consignation de somme	0	0	3	0	3
Arrêté de travaux d'office	0	0	0	0	0
Arrêté de suspension d'activité	0	0	0	0	0
Arrêté de suppression ou fermeture	0	0	0	0	0
Apposition de scellés	0	0	0	0	0
Sanctions pénales					
Nombre de PV dressés dans l'année	10	0	7	0	17
dont PV constatant des délits	4	0	3	0	7

INFORMATION, CONCERTATION ET PLANIFICATION	
Nombre de commissions de suivi de site (CSS) *	20
Nombre de SPPPI	0

* Les CSS remplacent les anciens CLI, CLIS et CLIC (décret n° 2012-189 du 7 février 2012)

AS : soumis à servitude d'utilité publique
 BASOL : base de données des sites et sols pollués (<http://basol.environnement.gouv.fr>)
 IED : directive européenne relative aux émissions industrielles
 PV : Procès Verbal
 SEVESO : établissement soumis à l'arrêté ministériel du 10/05/00, transcrivant la directive SEVESO
 SPPPI : Secrétariat Permanent pour la Prévention des Pollutions Industrielles



Ille-et-Vilaine

INSTALLATIONS CLASSEES : CONTEXTE au 31/12/2013	
Nombre d'établissements soumis à autorisation	1 883
dont élevages	1 506
dont établissements SEVESO AS	4
dont établissements SEVESO seuil bas	2
dont établissements industriels soumis à la directive européenne IED	58
dont élevages soumis à la directive européenne IED	562
dont carrières	53
dont établissements de traitement des déchets	2
dont établissements sous quota CO ₂	7
Nombre d'établissements soumis à enregistrement	43

ACTION ADMINISTRATIVE					
Installations soumises à autorisation					
Arrêtés d'autorisation					33
dont régularisations					1
Arrêtés de refus					0
Arrêtés complémentaires (art R.512-31 du code de l'environnement)					109
Arrêtés d'enregistrement					6
Arrêtés de mesure d'urgence					0
Risques industriels					
Nombre d'études de dangers d'installations SEVESO instruites par l'inspection des installations classées					0
Nombre de rapports sur les risques réalisés en vue d'un "porté à connaissance"					3
Sites pollués					
Nombre de sites pollués faisant l'objet d'actions des pouvoirs publics (BASOL)					20
Sites avec surveillance des eaux souterraines					29
Nombre d'arrêtés préfectoraux imposant des prescriptions sur les sites pollués					5
CONTROLES					
	Autorisation	Enregistrement	Déclaration	Autres	Total
Visites d'inspection approfondie	315	6	0	7	328
Autres visites d'inspection	315	1	23	17	356
Total des visites d'inspection	630	7	23	24	684
- dont visites suite à accident ou pollution accidentelle	0	0	0	-	0
- dont visites suite à plainte	8	0	4	-	12
- dont visites de récolement suite à l'arrêt de l'activité	17	0	3	-	20
Nombre de contrôles inopinés des rejets	35	0	0	0	35
MISES EN DEMEURE ET SANCTIONS					
	Autorisation	Enregistrement	Déclaration	Autres	Total
Arrêtés de mise en demeure	20	0	1	2	23
Sanctions administratives					
Arrêté de consignation de somme	0	0	0	0	0
Arrêté de travaux d'office	0	0	0	0	0
Arrêté de suspension d'activité	0	0	0	0	0
Arrêté de suppression ou fermeture	0	0	0	0	0
Apposition de scellés	0	0	0	0	0
Sanctions pénales					
Nombre de PV dressés dans l'année	2	0	0	3	5
dont PV constatant des délits	2	0	0	3	5

INFORMATION, CONCERTATION ET PLANIFICATION	
Nombre de commissions de suivi de site (CSS) *	17
Nombre de SPPPI	0

* Les CSS remplacent les anciens CLI, CLIS et CLIC (décret n° 2012-189 du 7 février 2012)

AS : soumis à servitude d'utilité publique

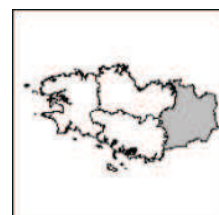
BASOL : base de données des sites et sols pollués (<http://basol.environnement.gouv.fr>)

IED : directive européenne relative aux émissions industrielles

PV : Procès Verbal

SEVESO : établissement soumis à l'arrêté ministériel du 10/05/00, transcrivant la directive SEVESO

SPPPI : Secrétariat Permanent pour la Prévention des Pollutions Industrielles



Morbihan

INSTALLATIONS CLASSEES : CONTEXTE au 31/12/2013	
Nombre d'établissements soumis à autorisation	1 388
dont élevages	976
dont établissements SEVESO AS	10
dont établissements SEVESO seuil bas	8
dont établissements industriels soumis à la directive européenne IED	86
dont élevages soumis à la directive européenne IED	107
dont carrières	49
dont établissements de traitement des déchets	4
dont établissements sous quota CO ₂	11
Nombre d'établissements soumis à enregistrement	77

ACTION ADMINISTRATIVE					
Installations soumises à autorisation					
Arrêtés d'autorisation					31
dont régularisations					4
Arrêtés de refus					0
Arrêtés complémentaires (art R.512-31 du code de l'environnement)					125
Arrêtés de mesure d'urgence					0
Arrêtés d'enregistrement					5
Risques industriels					
Nombre d'études de dangers d'installations SEVESO instruites par l'inspection des installations classées					0
Nombre de rapports sur les risques réalisés en vue d'un "porter à connaissance"					4
Sites pollués					
Nombre de sites pollués faisant l'objet d'actions des pouvoirs publics (BASOL)					31
Sites avec surveillance des eaux souterraines					28
Nombre d'arrêtés préfectoraux imposant des prescriptions sur les sites pollués					9
CONTROLES					
	Autorisation	Enregistrement	Déclaration	Autres	Total
Visites d'inspection approfondie	185	5	42	5	237
Autres visites d'inspection	182	11	153	27	373
Total des visites d'inspection	367	16	195	32	610
- dont visites suite à accident ou pollution accidentelle	1	0	3	-	4
- dont visites suite à plainte	6	0	5	-	11
- dont visites de récolement suite à l'arrêt de l'activité	2	0	0	-	2
Nombre de contrôles inopinés des rejets	17	0	3	0	20
MISES EN DEMEURE ET SANCTIONS					
	Autorisation	Enregistrement	Déclaration	Autres	Total
Arrêtés de mise en demeure	18	0	9	2	29
Sanctions administratives					
Arrêté de consignation de somme	0	0	0	0	0
Arrêté de travaux d'office	0	0	0	0	0
Arrêté de suspension d'activité	1	0	0	0	1
Arrêté de suppression ou fermeture	0	0	0	0	0
Apposition de scellés	0	0	0	0	0
Sanctions pénales					
Nombre de PV dressés dans l'année	3	0	1	2	6
dont PV constatant des délits	2	0	1	1	4

INFORMATION, CONCERTATION ET PLANIFICATION	
Nombre de commissions de suivi de site (CSS) *	24
Nombre de SPPPI	0

* Les CSS remplacent les anciens CLI, CLIS et CLIC (décret n° 2012-189 du 7 février 2012)

AS : soumis à servitude d'utilité publique

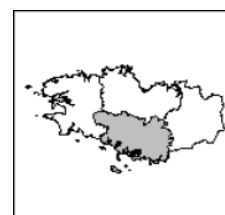
BASOL : base de données des sites et sols pollués (<http://basol.environnement.gouv.fr>)

IED : directive européenne relative aux émissions industrielles

PV : Procès Verbal

SEVESO : établissement soumis à l'arrêté ministériel du 10/05/00, transcrivant la directive SEVESO

SPPPI : Secrétariat Permanent pour la Prévention des Pollutions Industrielles



CENTRE

INSTALLATIONS CLASSEES : CONTEXTE au 31/12/2013	
Nombre d'établissements soumis à autorisation	1 901
dont élevages	472
dont établissements SEVESO AS *	39
dont établissements SEVESO seuil bas	44
dont établissements industriels soumis à la directive européenne IED	196
dont élevages soumis à la directive européenne IED	110
dont carrières	200
dont établissements de traitement des déchets	25
dont établissements sous quota CO ₂	43
Nombre d'établissements soumis à enregistrement	170
MOYENS	
Nombre d'inspecteurs	79
Nombre en équivalent temps plein (année de référence)	64

ACTION ADMINISTRATIVE					
Installations soumises à autorisation					
Arrêtés d'autorisation	61				
dont régularisations	17				
Arrêtés de refus	0				
Arrêtés complémentaires (art R.512-31 du code de l'environnement)	151				
Arrêtés de mesure d'urgence	0				
Arrêtés d'enregistrement	10				
Risques industriels					
Nombre d'études de dangers d'installations SEVESO instruites par l'inspection des installations classées	3				
Nombre de rapports sur les risques réalisés en vue d'un "porté à connaissance"	10				
Sites pollués					
Nombre de sites pollués faisant l'objet d'actions des pouvoirs publics (BASOL)	266				
Sites avec surveillance des eaux souterraines	123				
Nombre d'arrêtés préfectoraux imposant des prescriptions sur les sites pollués	7				
CONTROLES					
	Autorisation	Enregistrement	Déclaration	Autres	Total
Visites d'inspection approfondie	498	22	57	9	586
Autres visites d'inspection	389	34	110	112	645
Total des visites d'inspection	887	56	167	121	1 231
- dont visites suite à accident ou pollution accidentelle	1	0	0	-	1
- dont visites suite à plainte	12	1	12	-	25
- dont visites de récolement suite à l'arrêt de l'activité	27	1	0	-	28
Nombre de contrôles inopinés des rejets	45	0	10	0	55
MISES EN DEMEURE ET SANCTIONS					
	Autorisation	Enregistrement	Déclaration	Autres	Total
Arrêtés de mise en demeure	89	4	8	17	118
Sanctions administratives					
Arrêté de consignation de somme	6	0	0	5	11
Arrêté de travaux d'office	0	0	1	0	1
Arrêté de suspension d'activité	1	0	0	0	1
Arrêté de suppression ou fermeture	0	0	0	0	0
Apposition de scellés	0	0	0	0	0
Sanctions pénales					
Nombre de PV dressés dans l'année	15	2	8	10	35
dont PV constatant des délits	15	2	7	8	32

INFORMATION, CONCERTATION ET PLANIFICATION	
Nombre de commissions de suivi de site (CSS) **	71
Nombre de SPPI	0

* Ce chiffre n'inclut pas les 3 stockages souterrains de gaz qui relèvent du code minier

** Les CSS remplacent les anciens CLI, CLIS et CLIC (décret n° 2012-189 du 7 février 2012)

AS : soumis à servitude d'utilité publique

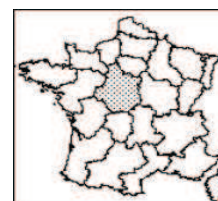
BASOL : base de données des sites et sols pollués (<http://basol.environnement.gouv.fr>)

IED : directive européenne relative aux émissions industrielles

PV : Procès Verbal

SEVESO : établissement soumis à l'arrêt ministériel du 10/05/00, transcrivant la directive SEVESO

SPPI : Secrétariat Permanent pour la Prévention des Pollutions Industrielles



DREAL

INSTALLATIONS CLASSEES : CONTEXTE au 31/12/2013	
Nombre d'établissements soumis à autorisation	1 298
dont élevages	0
dont établissements SEVESO AS *	39
dont établissements SEVESO seuil bas	44
dont établissements industriels soumis à la directive européenne IED	168
dont élevages soumis à la directive européenne IED	0
dont carrières	200
dont établissements de traitement des déchets	25
dont établissements sous quota CO ₂	42
Nombre d'établissements soumis à enregistrement	103
MOYENS	
Nombre d'inspecteurs	66
Nombre en équivalent temps plein (année de référence)	57

ACTION ADMINISTRATIVE					
Installations soumises à autorisation					
Arrêtés d'autorisation	48				
dont régularisations	12				
Arrêtés de refus	0				
Arrêtés complémentaires (art R.512-31 du code de l'environnement)	130				
Arrêtés de mesure d'urgence	0				
Arrêtés d'enregistrement	6				
Risques industriels					
Nombre d'études de dangers d'installations SEVESO instruites par l'inspection des installations classées	3				
Nombre de rapports sur les risques réalisés en vue d'un "porté à connaissance"	10				
Sites pollués					
Nombre de sites pollués faisant l'objet d'actions des pouvoirs publics (BASOL)	265				
Sites avec surveillance des eaux souterraines	123				
Nombre d'arrêtés préfectoraux imposant des prescriptions sur les sites pollués	6				
CONTROLES					
	Autorisation	Enregistrement	Déclaration	Autres	Total
Visites d'inspection approfondie	420	17	28	8	473
Autres visites d'inspection	353	31	94	110	588
Total des visites d'inspection	773	48	122	118	1 061
- dont visites suite à accident ou pollution accidentelle	0	0	0	-	0
- dont visites suite à plainte	9	1	8	-	18
- dont visites de récolement suite à l'arrêt de l'activité	24	1	0	-	25
Nombre de contrôles inopinés des rejets	42	0	10	0	52
MISES EN DEMEURE ET SANCTIONS					
	Autorisation	Enregistrement	Déclaration	Autres	Total
Arrêtés de mise en demeure	82	3	5	17	107
Sanctions administratives					
Arrêté de consignation de somme	6	0	0	5	11
Arrêté de travaux d'office	0	0	1	0	1
Arrêté de suspension d'activité	0	0	0	0	0
Arrêté de suppression ou fermeture	0	0	0	0	0
Apposition de scellés	0	0	0	0	0
Sanctions pénales					
Nombre de PV dressés dans l'année	13	2	5	10	30
dont PV constatant des délits	13	2	5	8	28

INFORMATION, CONCERTATION ET PLANIFICATION	
Nombre de commissions de suivi de site (CSS) **	71
Nombre de SPPPI	0

* Ce chiffre n'inclut pas les 3 stockages souterrains de gaz qui relèvent du code minier

** Les CSS remplacent les anciens CLI, CLIS et CLIC (décret n° 2012-189 du 7 février 2012)

AS : soumis à servitude d'utilité publique

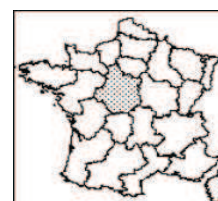
BASOL : base de données des sites et sols pollués (<http://basol.environnement.gouv.fr>)

IED : directive européenne relative aux émissions industrielles

PV : Procès Verbal

SEVESO : établissement soumis à l'arrêté ministériel du 10/05/00, transcrivant la directive SEVESO

SPPPI : Secrétariat Permanent pour la Prévention des Pollutions Industrielles



DD(CS)PP

INSTALLATIONS CLASSEES : CONTEXTE au 31/12/2013	
Nombre d'établissements soumis à autorisation	603
dont élevages	472
dont établissements SEVESO AS	0
dont établissements SEVESO seuil bas	0
dont établissements industriels soumis à la directive européenne IED	28
dont élevages soumis à la directive européenne IED	110
dont carrières	0
dont établissements de traitement des déchets	0
dont établissements sous quota CO ₂	1
Nombre d'établissements soumis à enregistrement	67
MOYENS	
Nombre d'inspecteurs	13
Nombre en équivalent temps plein (année de référence)	7

ACTION ADMINISTRATIVE					
Installations soumises à autorisation					
Arrêtés d'autorisation	13				
dont régularisations	5				
Arrêtés de refus	0				
Arrêtés complémentaires (art R.512-31 du code de l'environnement)	21				
Arrêtés de mesure d'urgence	0				
Arrêtés d'enregistrement	4				
Risques industriels					
Nombre d'études de dangers d'installations SEVESO instruites par l'inspection des installations classées	0				
Nombre de rapports sur les risques réalisés en vue d'un "porté à connaissance"	0				
Sites pollués					
Nombre de sites pollués faisant l'objet d'actions des pouvoirs publics (BASOL)	1				
Sites avec surveillance des eaux souterraines	0				
Nombre d'arrêtés préfectoraux imposant des prescriptions sur les sites pollués	1				
CONTROLES					
	Autorisation	Enregistrement	Déclaration	Autres	Total
Visites d'inspection approfondie	78	5	29	1	113
Autres visites d'inspection	36	3	16	2	57
Total des visites d'inspection	114	8	45	3	170
- dont visites suite à accident ou pollution accidentelle	1	0	0	-	1
- dont visites suite à plainte	3	0	4	-	7
- dont visites de récolement suite à l'arrêt de l'activité	3	0	0	-	3
Nombre de contrôles inopinés des rejets	3	0	0	0	3
MISES EN DEMEURE ET SANCTIONS					
	Autorisation	Enregistrement	Déclaration	Autres	Total
Arrêtés de mise en demeure	7	1	3	0	11
Sanctions administratives					
Arrêté de consignation de somme	0	0	0	0	0
Arrêté de travaux d'office	0	0	0	0	0
Arrêté de suspension d'activité	1	0	0	0	1
Arrêté de suppression ou fermeture	0	0	0	0	0
Apposition de scellés	0	0	0	0	0
Sanctions pénales					
Nombre de PV dressés dans l'année	2	0	3	0	5
dont PV constatant des délits	2	0	2	0	4

INFORMATION, CONCERTATION ET PLANIFICATION	
Nombre de commissions de suivi de site (CSS) *	0
Nombre de SPPPI	0

* Les CSS remplacent les anciens CLI, CLIS et CLIC (décret n° 2012-189 du 7 février 2012)

AS : soumis à servitude d'utilité publique

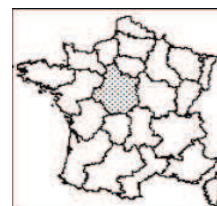
BASOL : base de données des sites et sols pollués (<http://basol.environnement.gouv.fr>)

IED : directive européenne relative aux émissions industrielles

PV : Procès Verbal

SEVESO : établissement soumis à l'arrêté ministériel du 10/05/00, transcrivant la directive SEVESO

SPPPI : Secrétariat Permanent pour la Prévention des Pollutions Industrielles



Cher

INSTALLATIONS CLASSEES : CONTEXTE au 31/12/2013	
Nombre d'établissements soumis à autorisation	201
dont élevages	49
dont établissements SEVESO AS	6
dont établissements SEVESO seuil bas	2
dont établissements industriels soumis à la directive européenne IED	24
dont élevages soumis à la directive européenne IED	20
dont carrières	36
dont établissements de traitement des déchets	2
dont établissements sous quota CO ₂	3
Nombre d'établissements soumis à enregistrement	12

ACTION ADMINISTRATIVE					
Installations soumises à autorisation					
Arrêtés d'autorisation	5				
dont régularisations	2				
Arrêtés de refus	0				
Arrêtés complémentaires (art R.512-31 du code de l'environnement)	24				
Arrêtés de mesure d'urgence	0				
Arrêtés d'enregistrement	0				
Risques industriels					
Nombre d'études de dangers d'installations SEVESO instruites par l'inspection des installations classées	0				
Nombre de rapports sur les risques réalisés en vue d'un "porté à connaissance"	0				
Sites pollués					
Nombre de sites pollués faisant l'objet d'actions des pouvoirs publics (BASOL)	52				
Sites avec surveillance des eaux souterraines	26				
Nombre d'arrêtés préfectoraux imposant des prescriptions sur les sites pollués	1				
CONTROLES	Autorisation	Enregistrement	Déclaration	Autres	Total
Visites d'inspection approfondie	55	3	5	0	63
Autres visites d'inspection	40	2	9	17	68
Total des visites d'inspection	95	5	14	17	131
- dont visites suite à accident ou pollution accidentelle	0	0	0	-	0
- dont visites suite à plainte	0	0	0	-	0
- dont visites de récolement suite à l'arrêt de l'activité	5	0	0	-	5
Nombre de contrôles inopinés des rejets	5	0	1	0	6
MISES EN DEMEURE ET SANCTIONS	Autorisation	Enregistrement	Déclaration	Autres	Total
Arrêtés de mise en demeure	8	0	1	0	9
Sanctions administratives					
Arrêté de consignation de somme	1	0	0	0	1
Arrêté de travaux d'office	0	0	0	0	0
Arrêté de suspension d'activité	0	0	0	0	0
Arrêté de suppression ou fermeture	0	0	0	0	0
Apposition de scellés	0	0	0	0	0
Sanctions pénales					
Nombre de PV dressés dans l'année	1	0	0	0	1
dont PV constatant des délits	1	0	0	0	1

INFORMATION, CONCERTATION ET PLANIFICATION	
Nombre de commissions de suivi de site (CSS) *	6
Nombre de SPPPI	0

* Les CSS remplacent les anciens CLI, CLIS et CLIC (décret n° 2012-189 du 7 février 2012)

AS : soumis à servitude d'utilité publique

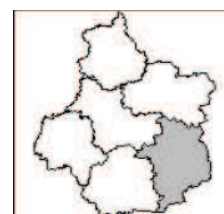
BASOL : base de données des sites et sols pollués (<http://basol.environnement.gouv.fr>)

IED : directive européenne relative aux émissions industrielles

PV : Procès Verbal

SEVESO : établissement soumis à l'arrêté ministériel du 10/05/00, transcrivant la directive SEVESO

SPPPI : Secrétariat Permanent pour la Prévention des Pollutions Industrielles



Eure-et-Loir

INSTALLATIONS CLASSEES : CONTEXTE au 31/12/2013	
Nombre d'établissements soumis à autorisation	232
dont élevages	64
dont établissements SEVESO AS	1
dont établissements SEVESO seuil bas	2
dont établissements industriels soumis à la directive européenne IED	23
dont élevages soumis à la directive européenne IED	7
dont carrières	36
dont établissements de traitement des déchets	3
dont établissements sous quota CO ₂	4
Nombre d'établissements soumis à enregistrement	4

ACTION ADMINISTRATIVE					
Installations soumises à autorisation					
Arrêtés d'autorisation					8
dont régularisations					5
Arrêtés de refus					0
Arrêtés complémentaires (art R.512-31 du code de l'environnement)					14
Arrêtés de mesure d'urgence					0
Arrêtés d'enregistrement					0
Risques industriels					
Nombre d'études de dangers d'installations SEVESO instruites par l'inspection des installations classées					0
Nombre de rapports sur les risques réalisés en vue d'un "porté à connaissance"					0
Sites pollués					
Nombre de sites pollués faisant l'objet d'actions des pouvoirs publics (BASOL)					24
Sites avec surveillance des eaux souterraines					6
Nombre d'arrêtés préfectoraux imposant des prescriptions sur les sites pollués					1
CONTROLES					
	Autorisation	Enregistrement	Déclaration	Autres	Total
Visites d'inspection approfondie	65	1	12	1	79
Autres visites d'inspection	42	2	7	15	66
Total des visites d'inspection	107	3	19	16	145
- dont visites suite à accident ou pollution accidentelle	0	0	0	-	0
- dont visites suite à plainte	0	0	0	-	0
- dont visites de récolement suite à l'arrêt de l'activité	4	0	0	-	4
Nombre de contrôles inopinés des rejets	5	0	1	0	6
MISES EN DEMEURE ET SANCTIONS					
	Autorisation	Enregistrement	Déclaration	Autres	Total
Arrêtés de mise en demeure	11	0	2	2	15
Sanctions administratives					
Arrêté de consignation de somme	0	0	0	0	0
Arrêté de travaux d'office	0	0	0	0	0
Arrêté de suspension d'activité	0	0	0	0	0
Arrêté de suppression ou fermeture	0	0	0	0	0
Apposition de scellés	0	0	0	0	0
Sanctions pénales					
Nombre de PV dressés dans l'année	1	0	0	1	2
dont PV constatant des délits	1	0	0	1	2

INFORMATION, CONCERTATION ET PLANIFICATION	
Nombre de commissions de suivi de site (CSS) *	11
Nombre de SPPPI	0

* Les CSS remplacent les anciens CLI, CLIS et CLIC (décret n° 2012-189 du 7 février 2012)

AS : soumis à servitude d'utilité publique

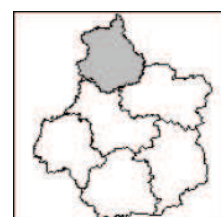
BASOL : base de données des sites et sols pollués (<http://basol.environnement.gouv.fr>)

IED : directive européenne relative aux émissions industrielles

PV : Procès Verbal

SEVESO : établissement soumis à l'arrêté ministériel du 10/05/00, transcrivant la directive SEVESO

SPPPI : Secrétariat Permanent pour la Prévention des Pollutions Industrielles



Indre

INSTALLATIONS CLASSEES : CONTEXTE au 31/12/2013	
Nombre d'établissements soumis à autorisation	344
dont élevages	106
dont établissements SEVESO AS	10
dont établissements SEVESO seuil bas	5
dont établissements industriels soumis à la directive européenne IED	30
dont élevages soumis à la directive européenne IED	16
dont carrières	33
dont établissements de traitement des déchets	5
dont établissements sous quota CO ₂	11
Nombre d'établissements soumis à enregistrement	23

ACTION ADMINISTRATIVE					
Installations soumises à autorisation					
Arrêtés d'autorisation					14
dont régularisations					1
Arrêtés de refus					0
Arrêtés complémentaires (art R.512-31 du code de l'environnement)					24
Arrêtés de mesure d'urgence					0
Arrêtés d'enregistrement					3
Risques industriels					
Nombre d'études de dangers d'installations SEVESO instruites par l'inspection des installations classées					1
Nombre de rapports sur les risques réalisés en vue d'un "porté à connaissance"					0
Sites pollués					
Nombre de sites pollués faisant l'objet d'actions des pouvoirs publics (BASOL)					33
Sites avec surveillance des eaux souterraines					14
Nombre d'arrêtés préfectoraux imposant des prescriptions sur les sites pollués					1
CONTROLES					
	Autorisation	Enregistrement	Déclaration	Autres	Total
Visites d'inspection approfondie	79	3	5	1	88
Autres visites d'inspection	74	7	37	20	138
Total des visites d'inspection	153	10	42	21	226
- dont visites suite à accident ou pollution accidentelle	0	0	0	-	0
- dont visites suite à plainte	1	0	5	-	6
- dont visites de récolement suite à l'arrêt de l'activité	1	0	0	-	1
Nombre de contrôles inopinés des rejets	6	0	3	0	9
MISES EN DEMEURE ET SANCTIONS					
	Autorisation	Enregistrement	Déclaration	Autres	Total
Arrêtés de mise en demeure	13	0	0	5	18
Sanctions administratives					
Arrêté de consignation de somme	2	0	0	2	4
Arrêté de travaux d'office	0	0	0	0	0
Arrêté de suspension d'activité	0	0	0	0	0
Arrêté de suppression ou fermeture	0	0	0	0	0
Apposition de scellés	0	0	0	0	0
Sanctions pénales					
Nombre de PV dressés dans l'année	3	0	4	3	10
dont PV constatant des délits	3	0	3	3	9

INFORMATION, CONCERTATION ET PLANIFICATION	
Nombre de commissions de suivi de site (CSS) *	12
Nombre de SPPPI	0

* Les CSS remplacent les anciens CLI, CLIS et CLIC (décret n° 2012-189 du 7 février 2012)

AS : soumis à servitude d'utilité publique

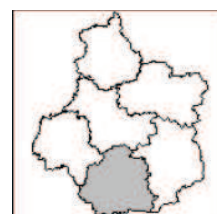
BASOL : base de données des sites et sols pollués (<http://basol.environnement.gouv.fr>)

IED : directive européenne relative aux émissions industrielles

PV : Procès Verbal

SEVESO : établissement soumis à l'arrêté ministériel du 10/05/00, transcrivant la directive SEVESO

SPPPI : Secrétariat Permanent pour la Prévention des Pollutions Industrielles



Indre-et-Loire

INSTALLATIONS CLASSEES : CONTEXTE au 31/12/2013	
Nombre d'établissements soumis à autorisation	296
dont élevages	98
dont établissements SEVESO AS *	7
dont établissements SEVESO seuil bas	1
dont établissements industriels soumis à la directive européenne IED	24
dont élevages soumis à la directive européenne IED	28
dont carrières	34
dont établissements de traitement des déchets	4
dont établissements sous quota CO ₂	5
Nombre d'établissements soumis à enregistrement	18

ACTION ADMINISTRATIVE					
Installations soumises à autorisation					
Arrêtés d'autorisation					7
dont régularisations					0
Arrêtés de refus					0
Arrêtés complémentaires (art R.512-31 du code de l'environnement)					16
Arrêtés de mesure d'urgence					0
Arrêtés d'enregistrement					0
Risques industriels					
Nombre d'études de dangers d'installations SEVESO instruites par l'inspection des installations classées					0
Nombre de rapports sur les risques réalisés en vue d'un "porté à connaissance"					0
Sites pollués					
Nombre de sites pollués faisant l'objet d'actions des pouvoirs publics (BASOL)					49
Sites avec surveillance des eaux souterraines					30
Nombre d'arrêtés préfectoraux imposant des prescriptions sur les sites pollués					0
CONTROLES					
	Autorisation	Enregistrement	Déclaration	Autres	Total
Visites d'inspection approfondie	73	7	3	1	84
Autres visites d'inspection	65	6	13	21	105
Total des visites d'inspection	138	13	16	22	189
- dont visites suite à accident ou pollution accidentelle	0	0	0	-	0
- dont visites suite à plainte	1	0	1	-	2
- dont visites de récolement suite à l'arrêt de l'activité	8	0	0	-	8
Nombre de contrôles inopinés des rejets	2	0	1	0	3
MISES EN DEMEURE ET SANCTIONS					
	Autorisation	Enregistrement	Déclaration	Autres	Total
Arrêtés de mise en demeure	4	0	0	1	5
Sanctions administratives					
Arrêté de consignation de somme	1	0	0	1	2
Arrêté de travaux d'office	0	0	0	0	0
Arrêté de suspension d'activité	0	0	0	0	0
Arrêté de suppression ou fermeture	0	0	0	0	0
Apposition de scellés	0	0	0	0	0
Sanctions pénales					
Nombre de PV dressés dans l'année	0	0	0	1	1
dont PV constatant des délits	0	0	0	1	1

INFORMATION, CONCERTATION ET PLANIFICATION	
Nombre de commissions de suivi de site (CSS) **	14
Nombre de SPPPI	0

* Ce chiffre n'inclut pas le stockage souterrain de gaz qui relève du code minier

** Les CSS remplacent les anciens CLI, CLIS et CLIC (décret n° 2012-189 du 7 février 2012)

AS : soumis à servitude d'utilité publique

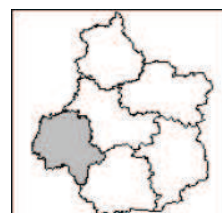
BASOL : base de données des sites et sols pollués (<http://basol.environnement.gouv.fr>)

IED : directive européenne relative aux émissions industrielles

PV : Procès Verbal

SEVESO : établissement soumis à l'arrêté ministériel du 10/05/00, transcrivant la directive SEVESO

SPPPI : Secrétariat Permanent pour la Prévention des Pollutions Industrielles



Loir-et-Cher

INSTALLATIONS CLASSEES : CONTEXTE au 31/12/2013	
Nombre d'établissements soumis à autorisation	470
dont élevages	98
dont établissements SEVESO AS *	11
dont établissements SEVESO seuil bas	19
dont établissements industriels soumis à la directive européenne IED	70
dont élevages soumis à la directive européenne IED	25
dont carrières	37
dont établissements de traitement des déchets	6
dont établissements sous quota CO ₂	18
Nombre d'établissements soumis à enregistrement	36

ACTION ADMINISTRATIVE					
Installations soumises à autorisation					
Arrêtés d'autorisation					17
dont régularisations					5
Arrêtés de refus					0
Arrêtés complémentaires (art R.512-31 du code de l'environnement)					47
Arrêtés de mesure d'urgence					0
Arrêtés d'enregistrement					3
Risques industriels					
Nombre d'études de dangers d'installations SEVESO instruites par l'inspection des installations classées					2
Nombre de rapports sur les risques réalisés en vue d'un "porté à connaissance"					9
Sites pollués					
Nombre de sites pollués faisant l'objet d'actions des pouvoirs publics (BASOL)					52
Sites avec surveillance des eaux souterraines					15
Nombre d'arrêtés préfectoraux imposant des prescriptions sur les sites pollués					3
CONTROLES					
	Autorisation	Enregistrement	Déclaration	Autres	Total
Visites d'inspection approfondie	135	5	14	3	157
Autres visites d'inspection	115	16	34	25	190
Total des visites d'inspection	250	21	48	28	347
- dont visites suite à accident ou pollution accidentelle	1	0	0	-	1
- dont visites suite à plainte	10	1	2	-	13
- dont visites de récolement suite à l'arrêt de l'activité	5	1	0	-	6
Nombre de contrôles inopinés des rejets	16	0	3	0	19
MISES EN DEMEURE ET SANCTIONS					
	Autorisation	Enregistrement	Déclaration	Autres	Total
Arrêtés de mise en demeure	27	3	3	8	41
Sanctions administratives					
Arrêté de consignation de somme	2	0	0	2	4
Arrêté de travaux d'office	0	0	0	0	0
Arrêté de suspension d'activité	1	0	0	0	1
Arrêté de suppression ou fermeture	0	0	0	0	0
Apposition de scellés	0	0	0	0	0
Sanctions pénales					
Nombre de PV dressés dans l'année	9	2	0	5	16
dont PV constatant des délits	9	2	0	3	14

INFORMATION, CONCERTATION ET PLANIFICATION	
Nombre de commissions de suivi de site (CSS) **	18
Nombre de SPPPI	0

* Ce chiffre n'inclut pas les 2 stockages souterrains de gaz qui relèvent du code minier

** Les CSS remplacent les anciens CLI, CLIS et CLIC (décret n° 2012-189 du 7 février 2012)

AS : soumis à servitude d'utilité publique

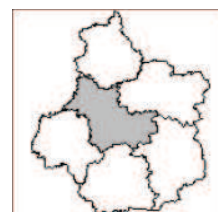
BASOL : base de données des sites et sols pollués (<http://basol.environnement.gouv.fr>)

IED : directive européenne relative aux émissions industrielles

PV : Procès Verbal

SEVESO : établissement soumis à l'arrêté ministériel du 10/05/00, transcrivant la directive SEVESO

SPPPI : Secrétariat Permanent pour la Prévention des Pollutions Industrielles



Loiret

INSTALLATIONS CLASSEES : CONTEXTE au 31/12/2013	
Nombre d'établissements soumis à autorisation	358
dont élevages	57
dont établissements SEVESO AS	4
dont établissements SEVESO seuil bas	15
dont établissements industriels soumis à la directive européenne IED	25
dont élevages soumis à la directive européenne IED	14
dont carrières	24
dont établissements de traitement des déchets	5
dont établissements sous quota CO ₂	2
Nombre d'établissements soumis à enregistrement	10

ACTION ADMINISTRATIVE					
Installations soumises à autorisation					
Arrêtés d'autorisation					10
dont régularisations					4
Arrêtés de refus					0
Arrêtés complémentaires (art R.512-31 du code de l'environnement)					26
Arrêtés de mesure d'urgence					0
Arrêtés d'enregistrement					4
Risques industriels					
Nombre d'études de dangers d'installations SEVESO instruites par l'inspection des installations classées					0
Nombre de rapports sur les risques réalisés en vue d'un "porté à connaissance"					1
Sites pollués					
Nombre de sites pollués faisant l'objet d'actions des pouvoirs publics (BASOL)					56
Sites avec surveillance des eaux souterraines					32
Nombre d'arrêtés préfectoraux imposant des prescriptions sur les sites pollués					1
CONTROLES					
	Autorisation	Enregistrement	Déclaration	Autres	Total
Visites d'inspection approfondie	91	3	18	3	115
Autres visites d'inspection	53	1	10	14	78
Total des visites d'inspection	144	4	28	17	193
- dont visites suite à accident ou pollution accidentelle	0	0	0	-	0
- dont visites suite à plainte	0	0	4	-	4
- dont visites de récolement suite à l'arrêt de l'activité	4	0	0	-	4
Nombre de contrôles inopinés des rejets	11	0	1	0	12
MISES EN DEMEURE ET SANCTIONS					
	Autorisation	Enregistrement	Déclaration	Autres	Total
Arrêtés de mise en demeure	26	1	2	1	30
Sanctions administratives					
Arrêté de consignation de somme	0	0	0	0	0
Arrêté de travaux d'office	0	0	1	0	1
Arrêté de suspension d'activité	0	0	0	0	0
Arrêté de suppression ou fermeture	0	0	0	0	0
Apposition de scellés	0	0	0	0	0
Sanctions pénales					
Nombre de PV dressés dans l'année	1	0	4	0	5
dont PV constatant des délits	1	0	4	0	5

INFORMATION, CONCERTATION ET PLANIFICATION	
Nombre de commissions de suivi de site (CSS) *	10
Nombre de SPPPI	0

* Les CSS remplacent les anciens CLI, CLIS et CLIC (décret n° 2012-189 du 7 février 2012)

AS : soumis à servitude d'utilité publique

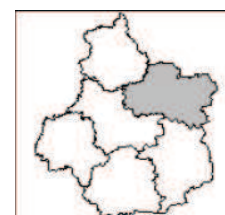
BASOL : base de données des sites et sols pollués (<http://basol.environnement.gouv.fr>)

IED : directive européenne relative aux émissions industrielles

PV : Procès Verbal

SEVESO : établissement soumis à l'arrêté ministériel du 10/05/00, transcrivant la directive SEVESO

SPPPI : Secrétariat Permanent pour la Prévention des Pollutions Industrielles



CHAMPAGNE-ARDENNE

INSTALLATIONS CLASSEES : CONTEXTE au 31/12/2013	
Nombre d'établissements soumis à autorisation	1 308
dont élevages	262
dont établissements SEVESO AS	11
dont établissements SEVESO seuil bas	16
dont établissements industriels soumis à la directive européenne IED	143
dont élevages soumis à la directive européenne IED	68
dont carrières	164
dont établissements de traitement des déchets	19
dont établissements sous quota CO ₂	56
Nombre d'établissements soumis à enregistrement	53
MOYENS	
Nombre d'inspecteurs	55
Nombre en équivalent temps plein (année de référence)	43

ACTION ADMINISTRATIVE						
Installations soumises à autorisation						
Arrêtés d'autorisation					56	
dont régularisations					13	
Arrêtés de refus					2	
Arrêtés complémentaires (art R.512-31 du code de l'environnement)					129	
Arrêtés de mesure d'urgence					16	
Arrêtés d'enregistrement					3	
Risques industriels						
Nombre d'études de dangers d'installations SEVESO instruites par l'inspection des installations classées					1	
Nombre de rapports sur les risques réalisés en vue d'un "porté à connaissance"					1	
Sites pollués						
Nombre de sites pollués faisant l'objet d'actions des pouvoirs publics (BASOL)					254	
Sites avec surveillance des eaux souterraines					15	
Nombre d'arrêtés préfectoraux imposant des prescriptions sur les sites pollués					71	
CONTROLES		Autorisation	Enregistrement	Déclaration	Autres	Total
Visites d'inspection approfondie		330	10	66	17	423
Autres visites d'inspection		229	7	88	92	416
Total des visites d'inspection		559	17	154	109	839
- dont visites suite à accident ou pollution accidentelle		11	0	0	-	11
- dont visites suite à plainte		4	0	9	-	13
- dont visites de récolement suite à l'arrêt de l'activité		21	0	0	-	21
Nombre de contrôles inopinés des rejets		64	0	5	0	69
MISES EN DEMEURE ET SANCTIONS		Autorisation	Enregistrement	Déclaration	Autres	Total
Arrêtés de mise en demeure		75	4	8	18	105
Sanctions administratives						
Arrêté de consignation de somme		7	0	1	2	10
Arrêté de travaux d'office		0	0	0	0	0
Arrêté de suspension d'activité		1	0	1	0	2
Arrêté de suppression ou fermeture		0	0	1	0	1
Apposition de scellés		0	0	0	0	0
Sanctions pénales						
Nombre de PV dressés dans l'année		13	3	2	3	21
dont PV constatant des délits		11	3	1	3	18

INFORMATION, CONCERTATION ET PLANIFICATION	
Nombre de commissions de suivi de site (CSS) **	20
Nombre de SPPPI	0

* Ce chiffre n'inclut pas le stockage souterrain de gaz qui relève du code minier

** Les CSS remplacent les anciens CLI, CLIS et CLIC (décret n° 2012-189 du 7 février 2012)

AS : soumis à servitude d'utilité publique

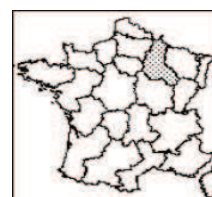
BASOL : base de données des sites et sols pollués (<http://basol.environnement.gouv.fr>)

IED : directive européenne relative aux émissions industrielles

PV : Procès Verbal

SEVESO : établissement soumis à l'arrêté ministériel du 10/05/00, transcrivant la directive SEVESO

SPPPI : Secrétariat Permanent pour la Prévention des Pollutions Industrielles



DREAL

INSTALLATIONS CLASSEES : CONTEXTE au 31/12/2013	
Nombre d'établissements soumis à autorisation	1 033
dont élevages	0
dont établissements SEVESO AS	11
dont établissements SEVESO seuil bas	16
dont établissements industriels soumis à la directive européenne IED	140
dont élevages soumis à la directive européenne IED	0
dont carrières	164
dont établissements de traitement des déchets	19
dont établissements sous quota CO ₂	56
Nombre d'établissements soumis à enregistrement	23
MOYENS	
Nombre d'inspecteurs	48
Nombre en équivalent temps plein (année de référence)	39

ACTION ADMINISTRATIVE						
Installations soumises à autorisation						
Arrêtés d'autorisation					48	
dont régularisations					13	
Arrêtés de refus					2	
Arrêtés complémentaires (art R.512-31 du code de l'environnement)					124	
Arrêtés de mesure d'urgence					16	
Arrêtés d'enregistrement					2	
Risques industriels						
Nombre d'études de dangers d'installations SEVESO instruites par l'inspection des installations classées					1	
Nombre de rapports sur les risques réalisés en vue d'un "porté à connaissance"					1	
Sites pollués						
Nombre de sites pollués faisant l'objet d'actions des pouvoirs publics (BASOL)					254	
Sites avec surveillance des eaux souterraines					15	
Nombre d'arrêtés préfectoraux imposant des prescriptions sur les sites pollués					71	
CONTROLES		Autorisation	Enregistrement	Déclaration	Autres	Total
Visites d'inspection approfondie		288	4	16	17	325
Autres visites d'inspection		209	5	28	65	307
Total des visites d'inspection		497	9	44	82	632
- dont visites suite à accident ou pollution accidentelle		11	0	0	-	11
- dont visites suite à plainte		4	0	1	-	5
- dont visites de récolement suite à l'arrêt de l'activité		19	0	0	-	19
Nombre de contrôles inopinés des rejets		64	0	5	0	69
MISES EN DEMEURE ET SANCTIONS		Autorisation	Enregistrement	Déclaration	Autres	Total
Arrêtés de mise en demeure		72	4	5	18	99
Sanctions administratives						
Arrêté de consignation de somme		7	0	1	2	10
Arrêté de travaux d'office		0	0	0	0	0
Arrêté de suspension d'activité		1	0	0	0	1
Arrêté de suppression ou fermeture		0	0	0	0	0
Apposition de scellés		0	0	0	0	0
Sanctions pénales						
Nombre de PV dressés dans l'année		13	3	0	3	19
dont PV constatant des délits		11	3	0	3	17

INFORMATION, CONCERTATION ET PLANIFICATION	
Nombre de commissions de suivi de site (CSS) **	20
Nombre de SPPPI	0

* Ce chiffre n'inclut pas le stockage souterrain de gaz qui relève du code minier

** Les CSS remplacent les anciens CLI, CLIS et CLIC (décret n° 2012-189 du 7 février 2012)

AS : soumis à servitude d'utilité publique

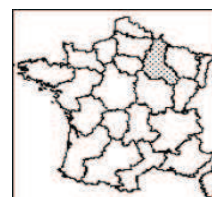
BASOL : base de données des sites et sols pollués (<http://basol.environnement.gouv.fr>)

IED : directive européenne relative aux émissions industrielles

PV : Procès Verbal

SEVESO : établissement soumis à l'arrêté ministériel du 10/05/00, transcrivant la directive SEVESO

SPPPI : Secrétariat Permanent pour la Prévention des Pollutions Industrielles



DDCSPP

INSTALLATIONS CLASSEES : CONTEXTE au 31/12/2013	
Nombre d'établissements soumis à autorisation	275
dont élevages	262
dont établissements SEVESO AS	0
dont établissements SEVESO seuil bas	0
dont établissements industriels soumis à la directive européenne IED	3
dont élevages soumis à la directive européenne IED	68
dont carrières	0
dont établissements de traitement des déchets	0
dont établissements sous quota CO ₂	0
Nombre d'établissements soumis à enregistrement	30
MOYENS	
Nombre d'inspecteurs	7
Nombre en équivalent temps plein (année de référence)	4

ACTION ADMINISTRATIVE					
Installations soumises à autorisation					
Arrêtés d'autorisation	8				
dont régularisations	0				
Arrêtés de refus	0				
Arrêtés complémentaires (art R.512-31 du code de l'environnement)	5				
Arrêtés de mesure d'urgence	0				
Arrêtés d'enregistrement	1				
Risques industriels					
Nombre d'études de dangers d'installations SEVESO instruites par l'inspection des installations classées	0				
Nombre de rapports sur les risques réalisés en vue d'un "porté à connaissance"	0				
Sites pollués					
Nombre de sites pollués faisant l'objet d'actions des pouvoirs publics (BASOL)	0				
Sites avec surveillance des eaux souterraines	0				
Nombre d'arrêtés préfectoraux imposant des prescriptions sur les sites pollués	0				
CONTROLES					
	Autorisation	Enregistrement	Déclaration	Autres	Total
Visites d'inspection approfondie	42	6	50	0	98
Autres visites d'inspection	20	2	60	27	109
Total des visites d'inspection	62	8	110	27	207
- dont visites suite à accident ou pollution accidentelle	0	0	0	-	0
- dont visites suite à plainte	0	0	8	-	8
- dont visites de récolement suite à l'arrêt de l'activité	2	0	0	-	2
Nombre de contrôles inopinés des rejets	0	0	0	0	0
MISES EN DEMEURE ET SANCTIONS					
	Autorisation	Enregistrement	Déclaration	Autres	Total
Arrêtés de mise en demeure	3	0	3	0	6
Sanctions administratives					
Arrêté de consignation de somme	0	0	0	0	0
Arrêté de travaux d'office	0	0	0	0	0
Arrêté de suspension d'activité	0	0	1	0	1
Arrêté de suppression ou fermeture	0	0	1	0	1
Apposition de scellés	0	0	0	0	0
Sanctions pénales					
Nombre de PV dressés dans l'année	0	0	2	0	2
dont PV constatant des délits	0	0	1	0	1

INFORMATION, CONCERTATION ET PLANIFICATION	
Nombre de commissions de suivi de site (CSS) *	0
Nombre de SPPPI	0

* Les CSS remplacent les anciens CLI, CLIS et CLIC (décret n° 2012-189 du 7 février 2012)

AS : soumis à servitude d'utilité publique

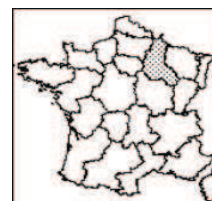
BASOL : base de données des sites et sols pollués (<http://basol.environnement.gouv.fr>)

IED : directive européenne relative aux émissions industrielles

PV : Procès Verbal

SEVESO : établissement soumis à l'arrêté ministériel du 10/05/00, transcrivant la directive SEVESO

SPPPI : Secrétariat Permanent pour la Prévention des Pollutions Industrielles



Ardennes

INSTALLATIONS CLASSEES : CONTEXTE au 31/12/2013	
Nombre d'établissements soumis à autorisation	290
dont élevages	33
dont établissements SEVESO AS	3
dont établissements SEVESO seuil bas	3
dont établissements industriels soumis à la directive européenne IED	25
dont élevages soumis à la directive européenne IED	16
dont carrières	50
dont établissements de traitement des déchets	5
dont établissements sous quota CO ₂	16
Nombre d'établissements soumis à enregistrement	6

ACTION ADMINISTRATIVE						
Installations soumises à autorisation						
Arrêtés d'autorisation	15					
dont régularisations	2					
Arrêtés de refus	0					
Arrêtés complémentaires (art R.512-31 du code de l'environnement)	24					
Arrêtés de mesure d'urgence	0					
Arrêtés d'enregistrement	1					
Risques industriels						
Nombre d'études de dangers d'installations SEVESO instruites par l'inspection des installations classées	0					
Nombre de rapports sur les risques réalisés en vue d'un "porté à connaissance"	1					
Sites pollués						
Nombre de sites pollués faisant l'objet d'actions des pouvoirs publics (BASOL)	61					
Sites avec surveillance des eaux souterraines	0					
Nombre d'arrêtés préfectoraux imposant des prescriptions sur les sites pollués	15					
CONTROLES		Autorisation	Enregistrement	Déclaration	Autres	Total
Visites d'inspection approfondie	77	1	12	3	93	
Autres visites d'inspection	39	0	8	12	59	
Total des visites d'inspection	116	1	20	15	152	
- dont visites suite à accident ou pollution accidentelle	0	0	0	-	0	
- dont visites suite à plainte	0	0	1	-	1	
- dont visites de récolement suite à l'arrêt de l'activité	6	0	0	-	6	
Nombre de contrôles inopinés des rejets	9	0	0	0	9	
MISES EN DEMEURE ET SANCTIONS		Autorisation	Enregistrement	Déclaration	Autres	Total
Arrêtés de mise en demeure	13	0	2	0	15	
Sanctions administratives						
Arrêté de consignation de somme	1	0	0	1	2	
Arrêté de travaux d'office	0	0	0	0	0	
Arrêté de suspension d'activité	0	0	1	0	1	
Arrêté de suppression ou fermeture	0	0	1	0	1	
Apposition de scellés	0	0	0	0	0	
Sanctions pénales						
Nombre de PV dressés dans l'année	2	0	0	1	3	
dont PV constatant des délits	1	0	0	1	2	

INFORMATION, CONCERTATION ET PLANIFICATION	
Nombre de commissions de suivi de site (CSS) *	7
Nombre de SPPPI	0

* Les CSS remplacent les anciens CLI, CLIS et CLIC (décret n° 2012-189 du 7 février 2012)

AS : soumis à servitude d'utilité publique

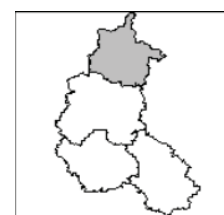
BASOL : base de données des sites et sols pollués (<http://basol.environnement.gouv.fr>)

IED : directive européenne relative aux émissions industrielles

PV : Procès Verbal

SEVESO : établissement soumis à l'arrêté ministériel du 10/05/00, transcrivant la directive SEVESO

SPPPI : Secrétariat Permanent pour la Prévention des Pollutions Industrielles



Aube

INSTALLATIONS CLASSEES : CONTEXTE au 31/12/2013	
Nombre d'établissements soumis à autorisation	290
dont élevages	33
dont établissements SEVESO AS	3
dont établissements SEVESO seuil bas	3
dont établissements industriels soumis à la directive européenne IED	25
dont élevages soumis à la directive européenne IED	16
dont carrières	50
dont établissements de traitement des déchets	5
dont établissements sous quota CO ₂	16
Nombre d'établissements soumis à enregistrement	6

ACTION ADMINISTRATIVE					
Installations soumises à autorisation					
Arrêtés d'autorisation					15
dont régularisations					2
Arrêtés de refus					0
Arrêtés complémentaires (art R.512-31 du code de l'environnement)					24
Arrêtés de mesure d'urgence					0
Arrêtés d'enregistrement					1
Risques industriels					
Nombre d'études de dangers d'installations SEVESO instruites par l'inspection des installations classées					0
Nombre de rapports sur les risques réalisés en vue d'un "porté à connaissance"					1
Sites pollués					
Nombre de sites pollués faisant l'objet d'actions des pouvoirs publics (BASOL)					61
Sites avec surveillance des eaux souterraines					0
Nombre d'arrêtés préfectoraux imposant des prescriptions sur les sites pollués					15
CONTROLES					
	Autorisation	Enregistrement	Déclaration	Autres	Total
Visites d'inspection approfondie	77	1	12	3	93
Autres visites d'inspection	39	0	8	12	59
Total des visites d'inspection	116	1	20	15	152
- dont visites suite à accident ou pollution accidentelle	0	0	0	-	0
- dont visites suite à plainte	0	0	1	-	1
- dont visites de récolement suite à l'arrêt de l'activité	6	0	0	-	6
Nombre de contrôles inopinés des rejets	9	0	0	0	9
MISES EN DEMEURE ET SANCTIONS					
	Autorisation	Enregistrement	Déclaration	Autres	Total
Arrêtés de mise en demeure	13	0	2	0	15
Sanctions administratives					
Arrêté de consignation de somme	1	0	0	1	2
Arrêté de travaux d'office	0	0	0	0	0
Arrêté de suspension d'activité	0	0	1	0	1
Arrêté de suppression ou fermeture	0	0	1	0	1
Apposition de scellés	0	0	0	0	0
Sanctions pénales					
Nombre de PV dressés dans l'année	2	0	0	1	3
dont PV constatant des délits	1	0	0	1	2

INFORMATION, CONCERTATION ET PLANIFICATION	
Nombre de commissions de suivi de site (CSS) *	7
Nombre de SPPPI	0

* Les CSS remplacent les anciens CLI, CLIS et CLIC (décret n° 2012-189 du 7 février 2012)

AS : soumis à servitude d'utilité publique

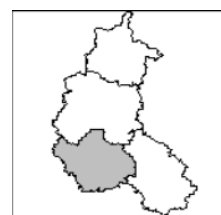
BASOL : base de données des sites et sols pollués (<http://basol.environnement.gouv.fr>)

IED : directive européenne relative aux émissions industrielles

PV : Procès Verbal

SEVESO : établissement soumis à l'arrêté ministériel du 10/05/00, transcrivant la directive SEVESO

SPPPI : Secrétariat Permanent pour la Prévention des Pollutions Industrielles



Marne

INSTALLATIONS CLASSEES : CONTEXTE au 31/12/2013	
Nombre d'établissements soumis à autorisation	539
dont élevages	85
dont établissements SEVESO AS	7
dont établissements SEVESO seuil bas	6
dont établissements industriels soumis à la directive européenne IED	55
dont élevages soumis à la directive européenne IED	23
dont carrières	59
dont établissements de traitement des déchets	7
dont établissements sous quota CO ₂	32
Nombre d'établissements soumis à enregistrement	19

ACTION ADMINISTRATIVE					
Installations soumises à autorisation					
Arrêtés d'autorisation					26
dont régularisations					4
Arrêtés de refus					0
Arrêtés complémentaires (art R.512-31 du code de l'environnement)					49
Arrêtés de mesure d'urgence					1
Arrêtés d'enregistrement					1
Risques industriels					
Nombre d'études de dangers d'installations SEVESO instruites par l'inspection des installations classées					1
Nombre de rapports sur les risques réalisés en vue d'un "porté à connaissance"					0
Sites pollués					
Nombre de sites pollués faisant l'objet d'actions des pouvoirs publics (BASOL)					71
Sites avec surveillance des eaux souterraines					0
Nombre d'arrêtés préfectoraux imposant des prescriptions sur les sites pollués					31
CONTROLES					
	Autorisation	Enregistrement	Déclaration	Autres	Total
Visites d'inspection approfondie	98	4	7	1	110
Autres visites d'inspection	117	5	18	6	146
Total des visites d'inspection	215	9	25	7	256
- dont visites suite à accident ou pollution accidentelle	11	0	0	-	11
- dont visites suite à plainte	4	0	1	-	5
- dont visites de récolement suite à l'arrêt de l'activité	10	0	0	-	10
Nombre de contrôles inopinés des rejets	38	0	5	0	43
MISES EN DEMEURE ET SANCTIONS					
	Autorisation	Enregistrement	Déclaration	Autres	Total
Arrêtés de mise en demeure	26	0	0	4	30
Sanctions administratives					
Arrêté de consignation de somme	1	0	0	1	2
Arrêté de travaux d'office	0	0	0	0	0
Arrêté de suspension d'activité	0	0	0	0	0
Arrêté de suppression ou fermeture	0	0	0	0	0
Apposition de scellés	0	0	0	0	0
Sanctions pénales					
Nombre de PV dressés dans l'année	5	2	0	1	8
dont PV constatant des délits	5	2	0	1	8

INFORMATION, CONCERTATION ET PLANIFICATION	
Nombre de commissions de suivi de site (CSS) *	7
Nombre de SPPPI	0

* Les CSS remplacent les anciens CLI, CLIS et CLIC (décret n° 2012-189 du 7 février 2012)

AS : soumis à servitude d'utilité publique

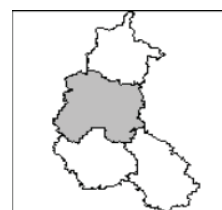
BASOL : base de données des sites et sols pollués (<http://basol.environnement.gouv.fr>)

IED : directive européenne relative aux émissions industrielles

PV : Procès Verbal

SEVESO : établissement soumis à l'arrêté ministériel du 10/05/00, transcrivant la directive SEVESO

SPPPI : Secrétariat Permanent pour la Prévention des Pollutions Industrielles



Haute-Marne

INSTALLATIONS CLASSEES : CONTEXTE au 31/12/2013	
Nombre d'établissements soumis à autorisation	248
dont élevages	91
dont établissements SEVESO AS	0
dont établissements SEVESO seuil bas	3
dont établissements industriels soumis à la directive européenne IED	32
dont élevages soumis à la directive européenne IED	3
dont carrières	36
dont établissements de traitement des déchets	4
dont établissements sous quota CO ₂	3
Nombre d'établissements soumis à enregistrement	20

ACTION ADMINISTRATIVE					
Installations soumises à autorisation					
Arrêtés d'autorisation					9
dont régularisations					4
Arrêtés de refus					1
Arrêtés complémentaires (art R.512-31 du code de l'environnement)					14
Arrêtés de mesure d'urgence					1
Arrêtés d'enregistrement					0
Risques industriels					
Nombre d'études de dangers d'installations SEVESO instruites par l'inspection des installations classées					0
Nombre de rapports sur les risques réalisés en vue d'un "porté à connaissance"					0
Sites pollués					
Nombre de sites pollués faisant l'objet d'actions des pouvoirs publics (BASOL)					28
Sites avec surveillance des eaux souterraines					15
Nombre d'arrêtés préfectoraux imposant des prescriptions sur les sites pollués					4
CONTROLES					
	Autorisation	Enregistrement	Déclaration	Autres	Total
Visites d'inspection approfondie	70	4	24	2	100
Autres visites d'inspection	27	2	7	15	51
Total des visites d'inspection	97	6	31	17	151
- dont visites suite à accident ou pollution accidentelle	0	0	0	-	0
- dont visites suite à plainte	0	0	6	-	6
- dont visites de récolement suite à l'arrêt de l'activité	2	0	0	-	2
Nombre de contrôles inopinés des rejets	13	0	0	0	13
MISES EN DEMEURE ET SANCTIONS					
	Autorisation	Enregistrement	Déclaration	Autres	Total
Arrêtés de mise en demeure	7	0	2	1	10
Sanctions administratives					
Arrêté de consignation de somme	1	0	1	0	2
Arrêté de travaux d'office	0	0	0	0	0
Arrêté de suspension d'activité	1	0	0	0	1
Arrêté de suppression ou fermeture	0	0	0	0	0
Apposition de scellés	0	0	0	0	0
Sanctions pénales					
Nombre de PV dressés dans l'année	5	1	1	1	8
dont PV constatant des délits	5	1	0	1	7

INFORMATION, CONCERTATION ET PLANIFICATION	
Nombre de commissions de suivi de site (CSS) **	1
Nombre de SPPPI	0

* Ce chiffre n'inclut pas le stockage souterrain de gaz qui relève du code minier

** Les CSS remplacent les anciens CLI, CLIS et CLIC (décret n° 2012-189 du 7 février 2012)

AS : soumis à servitude d'utilité publique

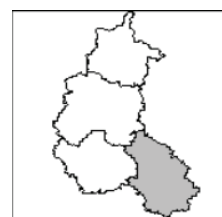
BASOL : base de données des sites et sols pollués (<http://basol.environnement.gouv.fr>)

IED : directive européenne relative aux émissions industrielles

PV : Procès Verbal

SEVESO : établissement soumis à l'arrêté ministériel du 10/05/00, transcrivant la directive SEVESO

SPPPI : Secrétariat Permanent pour la Prévention des Pollutions Industrielles



CORSE

INSTALLATIONS CLASSEES : CONTEXTE au 31/12/2013	
Nombre d'établissements soumis à autorisation	128
dont élevages	11
dont établissements SEVESO AS	5
dont établissements SEVESO seuil bas	4
dont établissements industriels soumis à la directive européenne IED	7
dont élevages soumis à la directive européenne IED	3
dont Corsérières	28
dont établissements de traitement des déchets	13
dont établissements sous quota CO ₂	3
Nombre d'établissements soumis à enregistrement	2
MOYENS	
Nombre d'inspecteurs	12
Nombre en équivalent temps plein (année de référence)	8

ACTION ADMINISTRATIVE					
Installations soumises à autorisation					
Arrêtés d'autorisation	8				
dont régularisations	1				
Arrêtés de refus	1				
Arrêtés complémentaires (art R.512-31 du code de l'environnement)	9				
Arrêtés de mesure d'urgence	0				
Arrêtés d'enregistrement	0				
Risques industriels					
Nombre d'études de dangers d'installations SEVESO instruites par l'inspection des installations classées	0				
Nombre de rapports sur les risques réalisés en vue d'un "porté à connaissance"	0				
Sites pollués					
Nombre de sites pollués faisant l'objet d'actions des pouvoirs publics (BASOL)	11				
Sites avec surveillance des eaux souterraines	0				
Nombre d'arrêtés préfectoraux imposant des prescriptions sur les sites pollués	3				
CONTROLES	Autorisation	Enregistrement	Déclaration	Autres	Total
Visites d'inspection approfondie	37	0	9	4	50
Autres visites d'inspection	32	0	10	19	61
Total des visites d'inspection	69	0	19	23	111
- dont visites suite à accident ou pollution accidentelle	1	0	1	-	2
- dont visites suite à plainte	0	0	1	-	1
- dont visites de récolement suite à l'arrêt de l'activité	0	0	0	-	0
Nombre de contrôles inopinés des rejets	7	0	0	2	9
MISES EN DEMEURE ET SANCTIONS	Autorisation	Enregistrement	Déclaration	Autres	Total
Arrêtés de mise en demeure	9	0	0	2	11
Sanctions administratives					
Arrêté de consignation de somme	1	0	0	0	1
Arrêté de travaux d'office	0	0	0	0	0
Arrêté de suspension d'activité	0	0	0	0	0
Arrêté de suppression ou fermeture	0	0	0	0	0
Apposition de scellés	0	0	0	0	0
Sanctions pénales					
Nombre de PV dressés dans l'année	6	0	1	0	7
dont PV constatant des délits	6	0	0	0	6

INFORMATION, CONCERTATION ET PLANIFICATION	
Nombre de commissions de suivi de site (CSS) *	11
Nombre de SPPPI	0

* Les CSS remplacent les anciens CLI, CLIS et CLIC (décret n° 2012-189 du 7 février 2012)

AS : soumis à servitude d'utilité publique

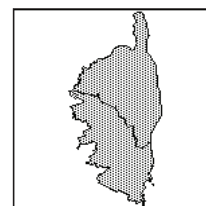
BASOL : base de données des sites et sols pollués (<http://basol.environnement.gouv.fr>)

IED : directive européenne relative aux émissions industrielles

PV : Procès Verbal

SEVESO : établissement soumis à l'arrêté ministériel du 10/05/00, transcrivant la directive SEVESO

SPPPI : Secrétariat Permanent pour la Prévention des Pollutions Industrielles



DREAL

INSTALLATIONS CLASSEES : CONTEXTE au 31/12/2013	
Nombre d'établissements soumis à autorisation	114
dont élevages	0
dont établissements SEVESO AS	5
dont établissements SEVESO seuil bas	4
dont établissements industriels soumis à la directive européenne IED	9
dont élevages soumis à la directive européenne IED	0
dont carrières	28
dont établissements de traitement des déchets	13
dont établissements sous quota CO ₂	3
Nombre d'établissements soumis à enregistrement	2
MOYENS	
Nombre d'inspecteurs	10
Nombre en équivalent temps plein (année de référence)	7

ACTION ADMINISTRATIVE						
Installations soumises à autorisation						
Arrêtés d'autorisation					7	
dont régularisations					1	
Arrêtés de refus					1	
Arrêtés complémentaires (art R.512-31 du code de l'environnement)					9	
Arrêtés de mesure d'urgence					0	
Arrêtés d'enregistrement					0	
Risques industriels						
Nombre d'études de dangers d'installations SEVESO instruites par l'inspection des installations classées					0	
Nombre de rapports sur les risques réalisés en vue d'un "porté à connaissance"					0	
Sites pollués						
Nombre de sites pollués faisant l'objet d'actions des pouvoirs publics (BASOL)					11	
Sites avec surveillance des eaux souterraines					0	
Nombre d'arrêtés préfectoraux imposant des prescriptions sur les sites pollués					3	
CONTROLES		Autorisation	Enregistrement	Déclaration	Autres	Total
Visites d'inspection approfondie		36	0	3	1	40
Autres visites d'inspection		22	0	6	15	43
Total des visites d'inspection		58	0	9	16	83
- dont visites suite à accident ou pollution accidentelle		0	0	0	-	0
- dont visites suite à plainte		0	0	1	-	1
- dont visites de récolement suite à l'arrêt de l'activité		0	0	0	-	0
Nombre de contrôles inopinés des rejets		7	0	0	2	9
MISES EN DEMEURE ET SANCTIONS		Autorisation	Enregistrement	Déclaration	Autres	Total
Arrêtés de mise en demeure		9	0	0	2	11
Sanctions administratives						
Arrêté de consignation de somme		0	0	0	0	0
Arrêté de travaux d'office		0	0	0	0	0
Arrêté de suspension d'activité		0	0	0	0	0
Arrêté de suppression ou fermeture		0	0	0	0	0
Apposition de scellés		0	0	0	0	0
Sanctions pénales						
Nombre de PV dressés dans l'année		5	0	1	0	6
dont PV constatant des délits		5	0	0	0	5

INFORMATION, CONCERTATION ET PLANIFICATION	
Nombre de commissions de suivi de site (CSS) *	11
Nombre de SPPPI	0

* Les CSS remplacent les anciens CLI, CLIS et CLIC (décret n° 2012-189 du 7 février 2012)

AS : soumis à servitude d'utilité publique

BASOL : base de données des sites et sols pollués (<http://basol.environnement.gouv.fr>)

IED : directive européenne relative aux émissions industrielles

PV : Procès Verbal

SEVESO : établissement soumis à l'arrêté ministériel du 10/05/00, transcrivant la directive SEVESO

SPPPI : Secrétariat Permanent pour la Prévention des Pollutions Industrielles



DDCSPP

INSTALLATIONS CLASSEES : CONTEXTE au 31/12/2013	
Nombre d'établissements soumis à autorisation	14
dont élevages	11
dont établissements SEVESO AS	0
dont établissements SEVESO seuil bas	0
dont établissements industriels soumis à la directive européenne IED	-2
dont élevages soumis à la directive européenne IED	3
dont carrières	0
dont établissements de traitement des déchets	0
dont établissements sous quota CO ₂	0
Nombre d'établissements soumis à enregistrement	0
MOYENS	
Nombre d'inspecteurs	2
Nombre en équivalent temps plein (année de référence)	1

ACTION ADMINISTRATIVE					
Installations soumises à autorisation					
Arrêtés d'autorisation	1				
dont régularisations	0				
Arrêtés de refus	0				
Arrêtés complémentaires (art R.512-31 du code de l'environnement)	0				
Arrêtés de mesure d'urgence	0				
Arrêtés d'enregistrement	0				
Risques industriels					
Nombre d'études de dangers d'installations SEVESO instruites par l'inspection des installations classées	0				
Nombre de rapports sur les risques réalisés en vue d'un "porté à connaissance"	0				
Sites pollués					
Nombre de sites pollués faisant l'objet d'actions des pouvoirs publics (BASOL)	0				
Sites avec surveillance des eaux souterraines	0				
Nombre d'arrêtés préfectoraux imposant des prescriptions sur les sites pollués	0				
CONTROLES					
	Autorisation	Enregistrement	Déclaration	Autres	Total
Visites d'inspection approfondie	1	0	6	3	10
Autres visites d'inspection	10	0	4	4	18
Total des visites d'inspection	11	0	10	7	28
- dont visites suite à accident ou pollution accidentelle	1	0	1	-	2
- dont visites suite à plainte	0	0	0	-	0
- dont visites de récolement suite à l'arrêt de l'activité	0	0	0	-	0
Nombre de contrôles inopinés des rejets	0	0	0	0	0
MISES EN DEMEURE ET SANCTIONS					
	Autorisation	Enregistrement	Déclaration	Autres	Total
Arrêtés de mise en demeure	0	0	0	0	0
Sanctions administratives					
Arrêté de consignation de somme	1	0	0	0	1
Arrêté de travaux d'office	0	0	0	0	0
Arrêté de suspension d'activité	0	0	0	0	0
Arrêté de suppression ou fermeture	0	0	0	0	0
Apposition de scellés	0	0	0	0	0
Sanctions pénales					
Nombre de PV dressés dans l'année	1	0	0	0	1
dont PV constatant des délits	1	0	0	0	1

INFORMATION, CONCERTATION ET PLANIFICATION	
Nombre de commissions de suivi de site (CSS) *	0
Nombre de SPPPI	0

* Les CSS remplacent les anciens CLI, CLIS et CLIC (décret n° 2012-189 du 7 février 2012)

AS : soumis à servitude d'utilité publique

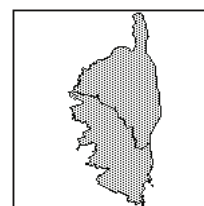
BASOL : base de données des sites et sols pollués (<http://basol.environnement.gouv.fr>)

IED : directive européenne relative aux émissions industrielles

PV : Procès Verbal

SEVESO : établissement soumis à l'arrêté ministériel du 10/05/00, transcrivant la directive SEVESO

SPPPI : Secrétariat Permanent pour la Prévention des Pollutions Industrielles



Corse-du-Sud

INSTALLATIONS CLASSEES : CONTEXTE au 31/12/2013	
Nombre d'établissements soumis à autorisation	62
dont élevages	8
dont établissements SEVESO AS	2
dont établissements SEVESO seuil bas	1
dont établissements industriels soumis à la directive européenne IED	3
dont élevages soumis à la directive européenne IED	1
dont carrières	14
dont établissements de traitement des déchets	9
dont établissements sous quota CO ₂	1
Nombre d'établissements soumis à enregistrement	1

ACTION ADMINISTRATIVE					
Installations soumises à autorisation					
Arrêtés d'autorisation	1				
dont régularisations	0				
Arrêtés de refus	0				
Arrêtés complémentaires (art R.512-31 du code de l'environnement)	2				
Arrêtés de mesure d'urgence	0				
Arrêtés d'enregistrement	0				
Risques industriels					
Nombre d'études de dangers d'installations SEVESO instruites par l'inspection des installations classées	0				
Nombre de rapports sur les risques réalisés en vue d'un "porté à connaissance"	0				
Sites pollués					
Nombre de sites pollués faisant l'objet d'actions des pouvoirs publics (BASOL)	6				
Sites avec surveillance des eaux souterraines	0				
Nombre d'arrêtés préfectoraux imposant des prescriptions sur les sites pollués	3				
CONTROLES	Autorisation	Enregistrement	Déclaration	Autres	Total
Visites d'inspection approfondie	21	0	7	4	32
Autres visites d'inspection	14	0	4	11	29
Total des visites d'inspection	35	0	11	15	61
- dont visites suite à accident ou pollution accidentelle	1	0	1	-	2
- dont visites suite à plainte	0	0	0	-	0
- dont visites de récolement suite à l'arrêt de l'activité	0	0	0	-	0
Nombre de contrôles inopinés des rejets	2	0	0	1	3
MISES EN DEMEURE ET SANCTIONS	Autorisation	Enregistrement	Déclaration	Autres	Total
Arrêtés de mise en demeure	7	0	0	1	8
Sanctions administratives					
Arrêté de consignation de somme	0	0	0	0	0
Arrêté de travaux d'office	0	0	0	0	0
Arrêté de suspension d'activité	0	0	0	0	0
Arrêté de suppression ou fermeture	0	0	0	0	0
Apposition de scellés	0	0	0	0	0
Sanctions pénales					
Nombre de PV dressés dans l'année	5	0	1	0	6
dont PV constatant des délits	5	0	0	0	5

INFORMATION, CONCERTATION ET PLANIFICATION	
Nombre de commissions de suivi de site (CSS) *	6
Nombre de SPPPI	0

* Les CSS remplacent les anciens CLI, CLIS et CLIC (décret n° 2012-189 du 7 février 2012)

AS : soumis à servitude d'utilité publique

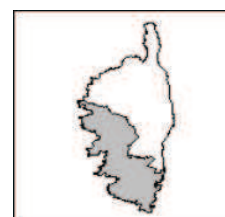
BASOL : base de données des sites et sols pollués (<http://basol.environnement.gouv.fr>)

IED : directive européenne relative aux émissions industrielles

PV : Procès Verbal

SEVESO : établissement soumis à l'arrêté ministériel du 10/05/00, transcrivant la directive SEVESO

SPPPI : Secrétariat Permanent pour la Prévention des Pollutions Industrielles



Haute-Corse

INSTALLATIONS CLASSEES : CONTEXTE au 31/12/2013	
Nombre d'établissements soumis à autorisation	66
dont élevages	3
dont établissements SEVESO AS	3
dont établissements SEVESO seuil bas	3
dont établissements industriels soumis à la directive européenne IED	4
dont élevages soumis à la directive européenne IED	2
dont carrières	14
dont établissements de traitement des déchets	4
dont établissements sous quota CO ₂	2
Nombre d'établissements soumis à enregistrement	1

ACTION ADMINISTRATIVE					
Installations soumises à autorisation					
Arrêtés d'autorisation					7
dont régularisations					1
Arrêtés de refus					1
Arrêtés complémentaires (art R.512-31 du code de l'environnement)					7
Arrêtés de mesure d'urgence					0
Arrêtés d'enregistrement					0
Risques industriels					
Nombre d'études de dangers d'installations SEVESO instruites par l'inspection des installations classées					0
Nombre de rapports sur les risques réalisés en vue d'un "porté à connaissance"					0
Sites pollués					
Nombre de sites pollués faisant l'objet d'actions des pouvoirs publics (BASOL)					5
Sites avec surveillance des eaux souterraines					0
Nombre d'arrêtés préfectoraux imposant des prescriptions sur les sites pollués					0
CONTROLES					
	Autorisation	Enregistrement	Déclaration	Autres	Total
Visites d'inspection approfondie	16	0	2	0	18
Autres visites d'inspection	18	0	6	8	32
Total des visites d'inspection	34	0	8	8	50
- dont visites suite à accident ou pollution accidentelle	0	0	0	-	0
- dont visites suite à plainte	0	0	1	-	1
- dont visites de récolement suite à l'arrêt de l'activité	0	0	0	-	0
Nombre de contrôles inopinés des rejets	5	0	0	1	6
MISES EN DEMEURE ET SANCTIONS					
	Autorisation	Enregistrement	Déclaration	Autres	Total
Arrêtés de mise en demeure	2	0	0	1	3
Sanctions administratives					
Arrêté de consignation de somme	1	0	0	0	1
Arrêté de travaux d'office	0	0	0	0	0
Arrêté de suspension d'activité	0	0	0	0	0
Arrêté de suppression ou fermeture	0	0	0	0	0
Apposition de scellés	0	0	0	0	0
Sanctions pénales					
Nombre de PV dressés dans l'année	1	0	0	0	1
dont PV constatant des délits	1	0	0	0	1

INFORMATION, CONCERTATION ET PLANIFICATION	
Nombre de commissions de suivi de site (CSS) *	5
Nombre de SPPPI	0

* Les CSS remplacent les anciens CLI, CLIS et CLIC (décret n° 2012-189 du 7 février 2012)

AS : soumis à servitude d'utilité publique

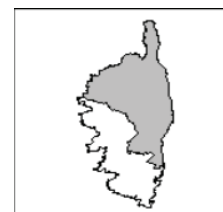
BASOL : base de données des sites et sols pollués (<http://basol.environnement.gouv.fr>)

IED : directive européenne relative aux émissions industrielles

PV : Procès Verbal

SEVESO : établissement soumis à l'arrêté ministériel du 10/05/00, transcrivant la directive SEVESO

SPPPI : Secrétariat Permanent pour la Prévention des Pollutions Industrielles



FRANCHE-COMTE

INSTALLATIONS CLASSEES : CONTEXTE au 31/12/2013	
Nombre d'établissements soumis à autorisation	796
dont élevages	123
dont établissements SEVESO AS	5
dont établissements SEVESO seuil bas	15
dont établissements industriels soumis à la directive européenne IED	84
dont élevages soumis à la directive européenne IED	7
dont carrières	151
dont établissements de traitement des déchets	15
dont établissements sous quota CO ₂	20
Nombre d'établissements soumis à enregistrement	82
MOYENS	
Nombre d'inspecteurs	34
Nombre en équivalent temps plein (année de référence)	24

ACTION ADMINISTRATIVE					
Installations soumises à autorisation					
Arrêtés d'autorisation					19
dont régularisations					4
Arrêtés de refus					0
Arrêtés complémentaires (art R.512-31 du code de l'environnement)					49
Arrêtés de mesure d'urgence					0
Arrêtés d'enregistrement					2
Risques industriels					
Nombre d'études de dangers d'installations SEVESO instruites par l'inspection des installations classées					0
Nombre de rapports sur les risques réalisés en vue d'un "porté à connaissance"					0
Sites pollués					
Nombre de sites pollués faisant l'objet d'actions des pouvoirs publics (BASOL)					120
Sites avec surveillance des eaux souterraines					77
Nombre d'arrêtés préfectoraux imposant des prescriptions sur les sites pollués					62
CONTROLES					
	Autorisation	Enregistrement	Déclaration	Autres	Total
Visites d'inspection approfondie	173	12	47	18	250
Autres visites d'inspection	89	11	31	60	191
Total des visites d'inspection	262	23	78	78	441
- dont visites suite à accident ou pollution accidentelle	3	0	0	-	3
- dont visites suite à plainte	8	0	9	-	17
- dont visites de récolement suite à l'arrêt de l'activité	10	0	0	-	10
Nombre de contrôles inopinés des rejets	29	0	1	0	30
MISES EN DEMEURE ET SANCTIONS					
	Autorisation	Enregistrement	Déclaration	Autres	Total
Arrêtés de mise en demeure	14	1	4	6	25
Sanctions administratives					
Arrêté de consignation de somme	1	0	0	2	3
Arrêté de travaux d'office	0	0	0	5	5
Arrêté de suspension d'activité	0	0	0	0	0
Arrêté de suppression ou fermeture	0	0	0	0	0
Apposition de scellés	0	0	0	0	0
Sanctions pénales					
Nombre de PV dressés dans l'année	4	0	2	4	10
dont PV constatant des délits	1	0	2	2	5

INFORMATION, CONCERTATION ET PLANIFICATION	
Nombre de commissions de suivi de site (CSS) *	19
Nombre de SPPPI	0

* Les CSS remplacent les anciens CLI, CLIS et CLIC (décret n° 2012-189 du 7 février 2012)

AS : soumis à servitude d'utilité publique

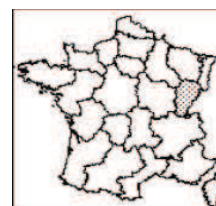
BASOL : base de données des sites et sols pollués (<http://basol.environnement.gouv.fr>)

IED : directive européenne relative aux émissions industrielles

PV : Procès Verbal

SEVESO : établissement soumis à l'arrêté ministériel du 10/05/00, transcrivant la directive SEVESO

SPPPI : Secrétariat Permanent pour la Prévention des Pollutions Industrielles



DREAL

INSTALLATIONS CLASSEES : CONTEXTE au 31/12/2013	
Nombre d'établissements soumis à autorisation	659
dont élevages	1
dont établissements SEVESO AS	5
dont établissements SEVESO seuil bas	15
dont établissements industriels soumis à la directive européenne IED	78
dont élevages soumis à la directive européenne IED	0
dont carrières	151
dont établissements de traitement des déchets	15
dont établissements sous quota CO ₂	20
Nombre d'établissements soumis à enregistrement	57
MOYENS	
Nombre d'inspecteurs	27
Nombre en équivalent temps plein (année de référence)	21

ACTION ADMINISTRATIVE					
Installations soumises à autorisation					
Arrêtés d'autorisation	19				
dont régularisations	4				
Arrêtés de refus	0				
Arrêtés complémentaires (art R.512-31 du code de l'environnement)	47				
Arrêtés de mesure d'urgence	0				
Arrêtés d'enregistrement	2				
Risques industriels					
Nombre d'études de dangers d'installations SEVESO instruites par l'inspection des installations classées	0				
Nombre de rapports sur les risques réalisés en vue d'un "porté à connaissance"	0				
Sites pollués					
Nombre de sites pollués faisant l'objet d'actions des pouvoirs publics (BASOL)	120				
Sites avec surveillance des eaux souterraines	77				
Nombre d'arrêtés préfectoraux imposant des prescriptions sur les sites pollués	61				
CONTROLES					
	Autorisation	Enregistrement	Déclaration	Autres	Total
Visites d'inspection approfondie	144	11	6	17	178
Autres visites d'inspection	71	6	18	53	148
Total des visites d'inspection	215	17	24	70	326
- dont visites suite à accident ou pollution accidentelle	0	0	0	-	0
- dont visites suite à plainte	4	0	4	-	8
- dont visites de récolement suite à l'arrêt de l'activité	10	0	0	-	10
Nombre de contrôles inopinés des rejets	23	0	1	0	24
MISES EN DEMEURE ET SANCTIONS					
	Autorisation	Enregistrement	Déclaration	Autres	Total
Arrêtés de mise en demeure	13	0	2	6	21
Sanctions administratives					
Arrêté de consignation de somme	0	0	0	2	2
Arrêté de travaux d'office	0	0	0	5	5
Arrêté de suspension d'activité	0	0	0	0	0
Arrêté de suppression ou fermeture	0	0	0	0	0
Apposition de scellés	0	0	0	0	0
Sanctions pénales					
Nombre de PV dressés dans l'année	0	0	0	4	4
dont PV constatant des délits	0	0	0	2	2

INFORMATION, CONCERTATION ET PLANIFICATION	
Nombre de commissions de suivi de site (CSS) *	19
Nombre de SPPPI	0

* Les CSS remplacent les anciens CLI, CLIS et CLIC (décret n° 2012-189 du 7 février 2012)

AS : soumis à servitude d'utilité publique

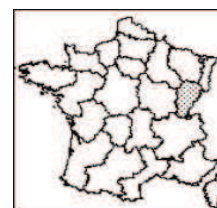
BASOL : base de données des sites et sols pollués (<http://basol.environnement.gouv.fr>)

IED : directive européenne relative aux émissions industrielles

PV : Procès Verbal

SEVESO : établissement soumis à l'arrêté ministériel du 10/05/00, transcrivant la directive SEVESO

SPPPI : Secrétariat Permanent pour la Prévention des Pollutions Industrielles



DDCSPP

INSTALLATIONS CLASSEES : CONTEXTE au 31/12/2013	
Nombre d'établissements soumis à autorisation	137
dont élevages	122
dont établissements SEVESO AS	0
dont établissements SEVESO seuil bas	0
dont établissements industriels soumis à la directive européenne IED	6
dont élevages soumis à la directive européenne IED	7
dont carrières	0
dont établissements de traitement des déchets	0
dont établissements sous quota CO ₂	0
Nombre d'établissements soumis à enregistrement	25
MOYENS	
Nombre d'inspecteurs	7
Nombre en équivalent temps plein (année de référence)	3

ACTION ADMINISTRATIVE					
Installations soumises à autorisation					
Arrêtés d'autorisation	0				
dont régularisations	0				
Arrêtés de refus	0				
Arrêtés complémentaires (art R.512-31 du code de l'environnement)	2				
Arrêtés de mesure d'urgence	0				
Arrêtés d'enregistrement	0				
Risques industriels					
Nombre d'études de dangers d'installations SEVESO instruites par l'inspection des installations classées	0				
Nombre de rapports sur les risques réalisés en vue d'un "porté à connaissance"	0				
Sites pollués					
Nombre de sites pollués faisant l'objet d'actions des pouvoirs publics (BASOL)	0				
Sites avec surveillance des eaux souterraines	0				
Nombre d'arrêtés préfectoraux imposant des prescriptions sur les sites pollués	1				
CONTROLES					
	Autorisation	Enregistrement	Déclaration	Autres	Total
Visites d'inspection approfondie	29	1	41	1	72
Autres visites d'inspection	18	5	13	7	43
Total des visites d'inspection	47	6	54	8	115
- dont visites suite à accident ou pollution accidentelle	3	0	0	-	3
- dont visites suite à plainte	4	0	5	-	9
- dont visites de récolement suite à l'arrêt de l'activité	0	0	0	-	0
Nombre de contrôles inopinés des rejets	6	0	0	0	6
MISES EN DEMEURE ET SANCTIONS					
	Autorisation	Enregistrement	Déclaration	Autres	Total
Arrêtés de mise en demeure	1	1	2	0	4
Sanctions administratives					
Arrêté de consignation de somme	1	0	0	0	1
Arrêté de travaux d'office	0	0	0	0	0
Arrêté de suspension d'activité	0	0	0	0	0
Arrêté de suppression ou fermeture	0	0	0	0	0
Apposition de scellés	0	0	0	0	0
Sanctions pénales					
Nombre de PV dressés dans l'année	4	0	2	0	6
dont PV constatant des délits	1	0	2	0	3

INFORMATION, CONCERTATION ET PLANIFICATION	
Nombre de commissions de suivi de site (CSS) *	0
Nombre de SPPPI	0

* Les CSS remplacent les anciens CLI, CLIS et CLIC (décret n° 2012-189 du 7 février 2012)

AS : soumis à servitude d'utilité publique

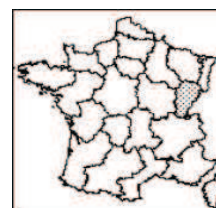
BASOL : base de données des sites et sols pollués (<http://basol.environnement.gouv.fr>)

IED : directive européenne relative aux émissions industrielles

PV : Procès Verbal

SEVESO : établissement soumis à l'arrêté ministériel du 10/05/00, transcrivant la directive SEVESO

SPPPI : Secrétariat Permanent pour la Prévention des Pollutions Industrielles



Doubs

INSTALLATIONS CLASSEES : CONTEXTE au 31/12/2013	
Nombre d'établissements soumis à autorisation	341
dont élevages	52
dont établissements SEVESO AS	2
dont établissements SEVESO seuil bas	4
dont établissements industriels soumis à la directive européenne IED	33
dont élevages soumis à la directive européenne IED	3
dont carrières	53
dont établissements de traitement des déchets	6
dont établissements sous quota CO ₂	9
Nombre d'établissements soumis à enregistrement	27

ACTION ADMINISTRATIVE					
Installations soumises à autorisation					
Arrêtés d'autorisation					9
dont régularisations					3
Arrêtés de refus					0
Arrêtés complémentaires (art R.512-31 du code de l'environnement)					14
Arrêtés de mesure d'urgence					0
Arrêtés d'enregistrement					0
Risques industriels					
Nombre d'études de dangers d'installations SEVESO instruites par l'inspection des installations classées					0
Nombre de rapports sur les risques réalisés en vue d'un "porté à connaissance"					0
Sites pollués					
Nombre de sites pollués faisant l'objet d'actions des pouvoirs publics (BASOL)					52
Sites avec surveillance des eaux souterraines					26
Nombre d'arrêtés préfectoraux imposant des prescriptions sur les sites pollués					17
CONTROLES					
	Autorisation	Enregistrement	Déclaration	Autres	Total
Visites d'inspection approfondie	71	5	31	4	111
Autres visites d'inspection	48	1	18	23	90
Total des visites d'inspection	119	6	49	27	201
- dont visites suite à accident ou pollution accidentelle	3	0	0	-	3
- dont visites suite à plainte	5	0	6	-	11
- dont visites de récolement suite à l'arrêt de l'activité	3	0	0	-	3
Nombre de contrôles inopinés des rejets	17	0	1	0	18
MISES EN DEMEURE ET SANCTIONS					
	Autorisation	Enregistrement	Déclaration	Autres	Total
Arrêtés de mise en demeure	2	0	2	2	6
Sanctions administratives					
Arrêté de consignation de somme	1	0	0	0	1
Arrêté de travaux d'office	0	0	0	1	1
Arrêté de suspension d'activité	0	0	0	0	0
Arrêté de suppression ou fermeture	0	0	0	0	0
Apposition de scellés	0	0	0	0	0
Sanctions pénales					
Nombre de PV dressés dans l'année	4	0	0	3	7
dont PV constatant des délits	1	0	0	1	2

INFORMATION, CONCERTATION ET PLANIFICATION	
Nombre de commissions de suivi de site (CSS) *	8
Nombre de SPPPI	0

* Les CSS remplacent les anciens CLI, CLIS et CLIC (décret n° 2012-189 du 7 février 2012)

AS : soumis à servitude d'utilité publique

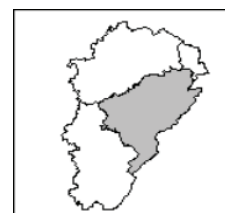
BASOL : base de données des sites et sols pollués (<http://basol.environnement.gouv.fr>)

IED : directive européenne relative aux émissions industrielles

PV : Procès Verbal

SEVESO : établissement soumis à l'arrêté ministériel du 10/05/00, transcrivant la directive SEVESO

SPPPI : Secrétariat Permanent pour la Prévention des Pollutions Industrielles



Jura

INSTALLATIONS CLASSEES : CONTEXTE au 31/12/2013	
Nombre d'établissements soumis à autorisation	208
dont élevages	29
dont établissements SEVESO AS	1
dont établissements SEVESO seuil bas	6
dont établissements industriels soumis à la directive européenne IED	27
dont élevages soumis à la directive européenne IED	3
dont carrières	49
dont établissements de traitement des déchets	4
dont établissements sous quota CO ₂	6
Nombre d'établissements soumis à enregistrement	22

ACTION ADMINISTRATIVE						
Installations soumises à autorisation						
Arrêtés d'autorisation	4					
dont régularisations	1					
Arrêtés de refus	0					
Arrêtés complémentaires (art R.512-31 du code de l'environnement)	13					
Arrêtés de mesure d'urgence	0					
Arrêtés d'enregistrement	0					
Risques industriels						
Nombre d'études de dangers d'installations SEVESO instruites par l'inspection des installations classées	0					
Nombre de rapports sur les risques réalisés en vue d'un "porté à connaissance"	0					
Sites pollués						
Nombre de sites pollués faisant l'objet d'actions des pouvoirs publics (BASOL)	20					
Sites avec surveillance des eaux souterraines	14					
Nombre d'arrêtés préfectoraux imposant des prescriptions sur les sites pollués	24					
CONTROLES		Autorisation	Enregistrement	Déclaration	Autres	Total
Visites d'inspection approfondie	39	1	6	4	50	
Autres visites d'inspection	12	2	6	16	36	
Total des visites d'inspection	51	3	12	20	86	
- dont visites suite à accident ou pollution accidentelle	0	0	0	-	0	
- dont visites suite à plainte	0	0	0	-	0	
- dont visites de récolement suite à l'arrêt de l'activité	4	0	0	-	4	
Nombre de contrôles inopinés des rejets	4	0	0	0	4	
MISES EN DEMEURE ET SANCTIONS		Autorisation	Enregistrement	Déclaration	Autres	Total
Arrêtés de mise en demeure	10	1	1	2	14	
Sanctions administratives						
Arrêté de consignation de somme	0	0	0	1	1	
Arrêté de travaux d'office	0	0	0	0	0	
Arrêté de suspension d'activité	0	0	0	0	0	
Arrêté de suppression ou fermeture	0	0	0	0	0	
Apposition de scellés	0	0	0	0	0	
Sanctions pénales						
Nombre de PV dressés dans l'année	0	0	0	0	0	
dont PV constatant des délits	0	0	0	0	0	

INFORMATION, CONCERTATION ET PLANIFICATION	
Nombre de commissions de suivi de site (CSS) *	5
Nombre de SPPPI	0

* Les CSS remplacent les anciens CLI, CLIS et CLIC (décret n° 2012-189 du 7 février 2012)

AS : soumis à servitude d'utilité publique

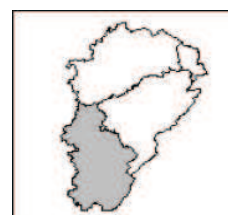
BASOL : base de données des sites et sols pollués (<http://basol.environnement.gouv.fr>)

IED : directive européenne relative aux émissions industrielles

PV : Procès Verbal

SEVESO : établissement soumis à l'arrêté ministériel du 10/05/00, transcrivant la directive SEVESO

SPPPI : Secrétariat Permanent pour la Prévention des Pollutions Industrielles



Haute-Saône

INSTALLATIONS CLASSEES : CONTEXTE au 31/12/2013	
Nombre d'établissements soumis à autorisation	198
dont élevages	39
dont établissements SEVESO AS	1
dont établissements SEVESO seuil bas	3
dont établissements industriels soumis à la directive européenne IED	19
dont élevages soumis à la directive européenne IED	1
dont carrières	42
dont établissements de traitement des déchets	4
dont établissements sous quota CO ₂	4
Nombre d'établissements soumis à enregistrement	19

ACTION ADMINISTRATIVE					
Installations soumises à autorisation					
Arrêtés d'autorisation	6				
dont régularisations	0				
Arrêtés de refus	0				
Arrêtés complémentaires (art R.512-31 du code de l'environnement)	#VALEUR!				
Arrêtés de mesure d'urgence	0				
Arrêtés d'enregistrement	1				
Risques industriels					
Nombre d'études de dangers d'installations SEVESO instruites par l'inspection des installations classées	0				
Nombre de rapports sur les risques réalisés en vue d'un "porté à connaissance"	0				
Sites pollués					
Nombre de sites pollués faisant l'objet d'actions des pouvoirs publics (BASOL)	23				
Sites avec surveillance des eaux souterraines	18				
Nombre d'arrêtés préfectoraux imposant des prescriptions sur les sites pollués	12				
CONTROLES					
	Autorisation	Enregistrement	Déclaration	Autres	Total
Visites d'inspection approfondie	49	3	8	5	65
Autres visites d'inspection	24	4	5	15	48
Total des visites d'inspection	73	7	13	20	113
- dont visites suite à accident ou pollution accidentelle	0	0	0	-	0
- dont visites suite à plainte	1	0	3	-	4
- dont visites de récolement suite à l'arrêt de l'activité	3	0	0	-	3
Nombre de contrôles inopinés des rejets	4	0	0	0	4
MISES EN DEMEURE ET SANCTIONS					
	Autorisation	Enregistrement	Déclaration	Autres	Total
Arrêtés de mise en demeure	1	0	1	1	3
Sanctions administratives					
Arrêté de consignation de somme	0	0	0	0	0
Arrêté de travaux d'office	0	0	0	2	2
Arrêté de suspension d'activité	0	0	0	0	0
Arrêté de suppression ou fermeture	0	0	0	0	0
Apposition de scellés	0	0	0	0	0
Sanctions pénales					
Nombre de PV dressés dans l'année	0	0	1	1	2
dont PV constatant des délits	0	0	1	1	2

INFORMATION, CONCERTATION ET PLANIFICATION	
Nombre de commissions de suivi de site (CSS) *	4
Nombre de SPPPI	0

* Les CSS remplacent les anciens CLI, CLIS et CLIC (décret n° 2012-189 du 7 février 2012)

AS : soumis à servitude d'utilité publique

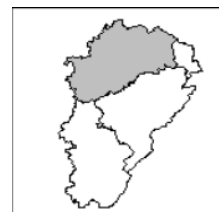
BASOL : base de données des sites et sols pollués (<http://basol.environnement.gouv.fr>)

IED : directive européenne relative aux émissions industrielles

PV : Procès Verbal

SEVESO : établissement soumis à l'arrêté ministériel du 10/05/00, transcrivant la directive SEVESO

SPPPI : Secrétariat Permanent pour la Prévention des Pollutions Industrielles



Territoire-de-Belfort

INSTALLATIONS CLASSEES : CONTEXTE au 31/12/2013	
Nombre d'établissements soumis à autorisation	49
dont élevages	3
dont établissements SEVESO AS	1
dont établissements SEVESO seuil bas	2
dont établissements industriels soumis à la directive européenne IED	5
dont élevages soumis à la directive européenne IED	0
dont carrières	7
dont établissements de traitement des déchets	1
dont établissements sous quota CO ₂	1
Nombre d'établissements soumis à enregistrement	14

ACTION ADMINISTRATIVE						
Installations soumises à autorisation						
Arrêtés d'autorisation	0					
dont régularisations	0					
Arrêtés de refus	0					
Arrêtés complémentaires (art R.512-31 du code de l'environnement)	10					
Arrêtés de mesure d'urgence	0					
Arrêtés d'enregistrement	1					
Risques industriels						
Nombre d'études de dangers d'installations SEVESO instruites par l'inspection des installations classées	0					
Nombre de rapports sur les risques réalisés en vue d'un "porté à connaissance"	0					
Sites pollués						
Nombre de sites pollués faisant l'objet d'actions des pouvoirs publics (BASOL)	25					
Sites avec surveillance des eaux souterraines	19					
Nombre d'arrêtés préfectoraux imposant des prescriptions sur les sites pollués	9					
CONTROLES		Autorisation	Enregistrement	Déclaration	Autres	Total
Visites d'inspection approfondie		14	3	2	5	24
Autres visites d'inspection		5	4	2	6	17
Total des visites d'inspection		19	7	4	11	41
- dont visites suite à accident ou pollution accidentelle		0	0	0	-	0
- dont visites suite à plainte		2	0	0	-	2
- dont visites de récolement suite à l'arrêt de l'activité		0	0	0	-	0
Nombre de contrôles inopinés des rejets		4	0	0	0	4
MISES EN DEMEURE ET SANCTIONS		Autorisation	Enregistrement	Déclaration	Autres	Total
Arrêtés de mise en demeure		1	0	0	1	2
Sanctions administratives						
Arrêté de consignation de somme		0	0	0	1	1
Arrêté de travaux d'office		0	0	0	2	2
Arrêté de suspension d'activité		0	0	0	0	0
Arrêté de suppression ou fermeture		0	0	0	0	0
Apposition de scellés		0	0	0	0	0
Sanctions pénales						
Nombre de PV dressés dans l'année		0	0	1	0	1
dont PV constatant des délits		0	0	1	0	1

INFORMATION, CONCERTATION ET PLANIFICATION	
Nombre de commissions de suivi de site (CSS) *	2
Nombre de SPPPI	0

* Les CSS remplacent les anciens CLI, CLIS et CLIC (décret n° 2012-189 du 7 février 2012)

AS : soumis à servitude d'utilité publique

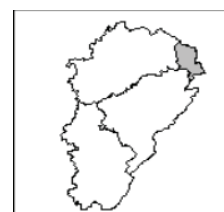
BASOL : base de données des sites et sols pollués (<http://basol.environnement.gouv.fr>)

IED : directive européenne relative aux émissions industrielles

PV : Procès Verbal

SEVESO : établissement soumis à l'arrêté ministériel du 10/05/00, transcrivant la directive SEVESO

SPPPI : Secrétariat Permanent pour la Prévention des Pollutions Industrielles



HAUTE-NORMANDIE

INSTALLATIONS CLASSEES : CONTEXTE au 31/12/2013	
Nombre d'établissements soumis à autorisation	1 064
dont élevages	161
dont établissements SEVESO AS *	43
dont établissements SEVESO seuil bas	32
dont établissements industriels soumis à la directive européenne IED	136
dont élevages soumis à la directive européenne IED	28
dont carrières	60
dont établissements de traitement des déchets	22
dont établissements sous quota CO ₂	55
Nombre d'établissements soumis à enregistrement	70
MOYENS	
Nombre d'inspecteurs	74
Nombre en équivalent temps plein (année de référence)	64

ACTION ADMINISTRATIVE						
Installations soumises à autorisation						
Arrêtés d'autorisation					34	
dont régularisations					8	
Arrêtés de refus					1	
Arrêtés complémentaires (art R.512-31 du code de l'environnement)					91	
Arrêtés de mesure d'urgence					12	
Arrêtés d'enregistrement					4	
Risques industriels						
Nombre d'études de dangers d'installations SEVESO instruites par l'inspection des installations classées					17	
Nombre de rapports sur les risques réalisés en vue d'un "porté à connaissance"					38	
Sites pollués						
Nombre de sites pollués faisant l'objet d'actions des pouvoirs publics (BASOL)					388	
Sites avec surveillance des eaux souterraines					164	
Nombre d'arrêtés préfectoraux imposant des prescriptions sur les sites pollués					19	
CONTROLES		Autorisation	Enregistrement	Déclaration	Autres	Total
Visites d'inspection approfondie		464	7	35	60	566
Autres visites d'inspection		208	9	101	77	395
Total des visites d'inspection		672	16	136	137	961
- dont visites suite à accident ou pollution accidentelle		0	0	0	-	0
- dont visites suite à plainte		13	0	12	-	25
- dont visites de récolement suite à l'arrêt de l'activité		12	0	2	-	14
Nombre de contrôles inopinés des rejets		416	3	5	0	424
MISES EN DEMEURE ET SANCTIONS		Autorisation	Enregistrement	Déclaration	Autres	Total
Arrêtés de mise en demeure		45	12	13	10	80
Sanctions administratives						
Arrêté de consignation de somme		3	0	0	3	6
Arrêté de travaux d'office		0	0	0	2	2
Arrêté de suspension d'activité		1	0	0	0	1
Arrêté de suppression ou fermeture		0	0	0	0	0
Apposition de scellés		0	0	0	0	0
Sanctions pénales						
Nombre de PV dressés dans l'année		51	3	16	16	86
dont PV constatant des délits		14	2	4	8	28

INFORMATION, CONCERTATION ET PLANIFICATION	
Nombre de commissions de suivi de site (CSS) **	44
Nombre de SPPI	1

* Ce chiffre n'inclut pas le stockage souterrain de gaz qui relève du code minier

** Les CSS remplacent les anciens CLI, CLIS et CLIC (décret n° 2012-189 du 7 février 2012)

AS : soumis à servitude d'utilité publique

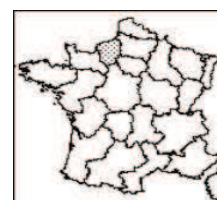
BASOL : base de données des sites et sols pollués (<http://basol.environnement.gouv.fr>)

IED : directive européenne relative aux émissions industrielles

PV : Procès Verbal

SEVESO : établissement soumis à l'arrêté ministériel du 10/05/00, transcrivant la directive SEVESO

SPPI : Secrétariat Permanent pour la Prévention des Pollutions Industrielles



DREAL

INSTALLATIONS CLASSEES : CONTEXTE au 31/12/2013	
Nombre d'établissements soumis à autorisation	875
dont élevages	0
dont établissements SEVESO AS *	43
dont établissements SEVESO seuil bas	32
dont établissements industriels soumis à la directive européenne IED	133
dont élevages soumis à la directive européenne IED	0
dont carrières	60
dont établissements de traitement des déchets	22
dont établissements sous quota CO ₂	55
Nombre d'établissements soumis à enregistrement	41
MOYENS	
Nombre d'inspecteurs	69
Nombre en équivalent temps plein (année de référence)	61

ACTION ADMINISTRATIVE						
Installations soumises à autorisation						
Arrêtés d'autorisation					32	
dont régularisations					8	
Arrêtés de refus					1	
Arrêtés complémentaires (art R.512-31 du code de l'environnement)					84	
Arrêtés de mesure d'urgence					12	
Arrêtés d'enregistrement					4	
Risques industriels						
Nombre d'études de dangers d'installations SEVESO instruites par l'inspection des installations classées					17	
Nombre de rapports sur les risques réalisés en vue d'un "porté à connaissance"					38	
Sites pollués						
Nombre de sites pollués faisant l'objet d'actions des pouvoirs publics (BASOL)					388	
Sites avec surveillance des eaux souterraines					164	
Nombre d'arrêtés préfectoraux imposant des prescriptions sur les sites pollués					19	
CONTROLES		Autorisation	Enregistrement	Déclaration	Autres	Total
Visites d'inspection approfondie		443	7	32	60	542
Autres visites d'inspection		179	4	32	74	289
Total des visites d'inspection		622	11	64	134	831
- dont visites suite à accident ou pollution accidentelle		0	0	0	-	0
- dont visites suite à plainte		12	0	0	-	12
- dont visites de récolement suite à l'arrêt de l'activité		12	0	1	-	13
Nombre de contrôles inopinés des rejets		416	3	5	0	424
MISES EN DEMEURE ET SANCTIONS		Autorisation	Enregistrement	Déclaration	Autres	Total
Arrêtés de mise en demeure		44	12	12	10	78
Sanctions administratives						
Arrêté de consignation de somme		3	0	0	3	6
Arrêté de travaux d'office		0	0	0	2	2
Arrêté de suspension d'activité		1	0	0	0	1
Arrêté de suppression ou fermeture		0	0	0	0	0
Apposition de scellés		0	0	0	0	0
Sanctions pénales						
Nombre de PV dressés dans l'année		51	3	14	16	84
dont PV constatant des délits		14	2	4	8	28

INFORMATION, CONCERTATION ET PLANIFICATION	
Nombre de commissions de suivi de site (CSS) **	44
Nombre de SPPPI	1

* Ce chiffre n'inclut pas le stockage souterrain de gaz qui relève du code minier

** Les CSS remplacent les anciens CLI, CLIS et CLIC (décret n° 2012-189 du 7 février 2012)

AS : soumis à servitude d'utilité publique

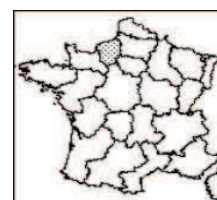
BASOL : base de données des sites et sols pollués (<http://basol.environnement.gouv.fr>)

IED : directive européenne relative aux émissions industrielles

PV : Procès Verbal

SEVESO : établissement soumis à l'arrêté ministériel du 10/05/00, transcrivant la directive SEVESO

SPPPI : Secrétariat Permanent pour la Prévention des Pollutions Industrielles



DDPP

INSTALLATIONS CLASSEES : CONTEXTE au 31/12/2013	
Nombre d'établissements soumis à autorisation	189
dont élevages	161
dont établissements SEVESO AS	0
dont établissements SEVESO seuil bas	0
dont établissements industriels soumis à la directive européenne IED	3
dont élevages soumis à la directive européenne IED	28
dont carrières	0
dont établissements de traitement des déchets	0
dont établissements sous quota CO ₂	0
Nombre d'établissements soumis à enregistrement	29
MOYENS	
Nombre d'inspecteurs	5
Nombre en équivalent temps plein (année de référence)	3

ACTION ADMINISTRATIVE					
Installations soumises à autorisation					
Arrêtés d'autorisation	2				
dont régularisations	0				
Arrêtés de refus	0				
Arrêtés complémentaires (art R.512-31 du code de l'environnement)	7				
Arrêtés de mesure d'urgence	0				
Arrêtés d'enregistrement	0				
Risques industriels					
Nombre d'études de dangers d'installations SEVESO instruites par l'inspection des installations classées	0				
Nombre de rapports sur les risques réalisés en vue d'un "porté à connaissance"	0				
Sites pollués					
Nombre de sites pollués faisant l'objet d'actions des pouvoirs publics (BASOL)	0				
Sites avec surveillance des eaux souterraines	0				
Nombre d'arrêtés préfectoraux imposant des prescriptions sur les sites pollués	0				
CONTROLES					
	Autorisation	Enregistrement	Déclaration	Autres	Total
Visites d'inspection approfondie	21	0	3	0	24
Autres visites d'inspection	29	5	69	3	106
Total des visites d'inspection	50	5	72	3	130
- dont visites suite à accident ou pollution accidentelle	0	0	0	-	0
- dont visites suite à plainte	1	0	12	-	13
- dont visites de récolement suite à l'arrêt de l'activité	0	0	1	-	1
Nombre de contrôles inopinés des rejets	0	0	0	0	0
MISES EN DEMEURE ET SANCTIONS					
	Autorisation	Enregistrement	Déclaration	Autres	Total
Arrêtés de mise en demeure	1	0	1	0	2
Sanctions administratives					
Arrêté de consignation de somme	0	0	0	0	0
Arrêté de travaux d'office	0	0	0	0	0
Arrêté de suspension d'activité	0	0	0	0	0
Arrêté de suppression ou fermeture	0	0	0	0	0
Apposition de scellés	0	0	0	0	0
Sanctions pénales					
Nombre de PV dressés dans l'année	0	0	2	0	2
dont PV constatant des délits	0	0	0	0	0

INFORMATION, CONCERTATION ET PLANIFICATION	
Nombre de commissions de suivi de site (CSS) *	0
Nombre de SPPPI	0

* Les CSS remplacent les anciens CLI, CLIS et CLIC (décret n° 2012-189 du 7 février 2012)

AS : soumis à servitude d'utilité publique

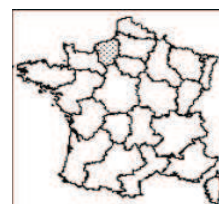
BASOL : base de données des sites et sols pollués (<http://basol.environnement.gouv.fr>)

IED : directive européenne relative aux émissions industrielles

PV : Procès Verbal

SEVESO : établissement soumis à l'arrêté ministériel du 10/05/00, transcrivant la directive SEVESO

SPPPI : Secrétariat Permanent pour la Prévention des Pollutions Industrielles



Eure

INSTALLATIONS CLASSEES : CONTEXTE au 31/12/2013	
Nombre d'établissements soumis à autorisation	362
dont élevages	68
dont établissements SEVESO AS	4
dont établissements SEVESO seuil bas	12
dont établissements industriels soumis à la directive européenne IED	38
dont élevages soumis à la directive européenne IED	16
dont carrières	30
dont établissements de traitement des déchets	5
dont établissements sous quota CO ₂	9
Nombre d'établissements soumis à enregistrement	25

ACTION ADMINISTRATIVE					
Installations soumises à autorisation					
Arrêtés d'autorisation					10
dont régularisations					4
Arrêtés de refus					1
Arrêtés complémentaires (art R.512-31 du code de l'environnement)					29
Arrêtés de mesure d'urgence					0
Arrêtés d'enregistrement					0
Risques industriels					
Nombre d'études de dangers d'installations SEVESO instruites par l'inspection des installations classées					2
Nombre de rapports sur les risques réalisés en vue d'un "porté à connaissance"					19
Sites pollués					
Nombre de sites pollués faisant l'objet d'actions des pouvoirs publics (BASOL)					70
Sites avec surveillance des eaux souterraines					40
Nombre d'arrêtés préfectoraux imposant des prescriptions sur les sites pollués					3
CONTROLES					
	Autorisation	Enregistrement	Déclaration	Autres	Total
Visites d'inspection approfondie	134	5	7	24	170
Autres visites d'inspection	60	1	26	18	105
Total des visites d'inspection	194	6	33	42	275
- dont visites suite à accident ou pollution accidentelle	0	0	0	-	0
- dont visites suite à plainte	3	0	9	-	12
- dont visites de récolement suite à l'arrêt de l'activité	4	0	1	-	5
Nombre de contrôles inopinés des rejets	96	0	2	0	98
MISES EN DEMEURE ET SANCTIONS					
	Autorisation	Enregistrement	Déclaration	Autres	Total
Arrêtés de mise en demeure	12	3	4	1	20
Sanctions administratives					
Arrêté de consignation de somme	1	0	0	0	1
Arrêté de travaux d'office	0	0	0	0	0
Arrêté de suspension d'activité	0	0	0	0	0
Arrêté de suppression ou fermeture	0	0	0	0	0
Apposition de scellés	0	0	0	0	0
Sanctions pénales					
Nombre de PV dressés dans l'année	15	3	3	7	28
dont PV constatant des délits	3	2	0	2	7

INFORMATION, CONCERTATION ET PLANIFICATION	
Nombre de commissions de suivi de site (CSS) *	27
Nombre de SPPPI	0

* Les CSS remplacent les anciens CLI, CLIS et CLIC (décret n° 2012-189 du 7 février 2012)

AS : soumis à servitude d'utilité publique

BASOL : base de données des sites et sols pollués (<http://basol.environnement.gouv.fr>)

IED : directive européenne relative aux émissions industrielles

PV : Procès Verbal

SEVESO : établissement soumis à l'arrêté ministériel du 10/05/00, transcrivant la directive SEVESO

SPPPI : Secrétariat Permanent pour la Prévention des Pollutions Industrielles



Seine-Maritime

INSTALLATIONS CLASSEES : CONTEXTE au 31/12/2013	
Nombre d'établissements soumis à autorisation	702
dont élevages	93
dont établissements SEVESO AS *	39
dont établissements SEVESO seuil bas	20
dont établissements industriels soumis à la directive européenne IED	98
dont élevages soumis à la directive européenne IED	12
dont carrières	30
dont établissements de traitement des déchets	17
dont établissements sous quota CO ₂	46
Nombre d'établissements soumis à enregistrement	45

ACTION ADMINISTRATIVE					
Installations soumises à autorisation					
Arrêtés d'autorisation					24
dont régularisations					4
Arrêtés de refus					0
Arrêtés complémentaires (art R.512-31 du code de l'environnement)					62
Arrêtés de mesure d'urgence					12
Arrêtés d'enregistrement					4
Risques industriels					
Nombre d'études de dangers d'installations SEVESO instruites par l'inspection des installations classées					15
Nombre de rapports sur les risques réalisés en vue d'un "porté à connaissance"					19
Sites pollués					
Nombre de sites pollués faisant l'objet d'actions des pouvoirs publics (BASOL)					318
Sites avec surveillance des eaux souterraines					124
Nombre d'arrêtés préfectoraux imposant des prescriptions sur les sites pollués					16
CONTROLES					
	Autorisation	Enregistrement	Déclaration	Autres	Total
Visites d'inspection approfondie	330	2	28	36	396
Autres visites d'inspection	148	8	75	59	290
Total des visites d'inspection	478	10	103	95	686
- dont visites suite à accident ou pollution accidentelle	0	0	0	-	0
- dont visites suite à plainte	10	0	3	-	13
- dont visites de récolement suite à l'arrêt de l'activité	8	0	1	-	9
Nombre de contrôles inopinés des rejets	320	3	3	0	326
MISES EN DEMEURE ET SANCTIONS					
	Autorisation	Enregistrement	Déclaration	Autres	Total
Arrêtés de mise en demeure	33	9	9	9	60
Sanctions administratives					
Arrêté de consignation de somme	2	0	0	3	5
Arrêté de travaux d'office	0	0	0	2	2
Arrêté de suspension d'activité	1	0	0	0	1
Arrêté de suppression ou fermeture	0	0	0	0	0
Apposition de scellés	0	0	0	0	0
Sanctions pénales					
Nombre de PV dressés dans l'année	36	0	13	9	58
dont PV constatant des délits	11	0	4	6	21

INFORMATION, CONCERTATION ET PLANIFICATION	
Nombre de commissions de suivi de site (CSS) **	17
Nombre de SPPPI	1

* Ce chiffre n'inclut pas le stockage souterrain de gaz qui relève du code minier

** Les CSS remplacent les anciens CLI, CLIS et CLIC (décret n° 2012-189 du 7 février 2012)

AS : soumis à servitude d'utilité publique

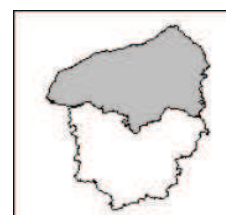
BASOL : base de données des sites et sols pollués (<http://basol.environnement.gouv.fr>)

IED : directive européenne relative aux émissions industrielles

PV : Procès Verbal

SEVESO : établissement soumis à l'arrêté ministériel du 10/05/00, transcrivant la directive SEVESO

SPPPI : Secrétariat Permanent pour la Prévention des Pollutions Industrielles



ILE-DE-FRANCE

INSTALLATIONS CLASSEES : CONTEXTE au 31/12/2013	
Nombre d'établissements soumis à autorisation	1 976
dont élevages	81
dont établissements SEVESO AS	35
dont établissements SEVESO seuil bas	56
dont établissements industriels soumis à la directive européenne IED	226
dont élevages soumis à la directive européenne IED	13
dont carrières	97
dont établissements de traitement des déchets	41
dont établissements sous quota CO ₂	123
Nombre d'établissements soumis à enregistrement	289
MOYENS	
Nombre d'inspecteurs	123
Nombre en équivalent temps plein (année de référence)	110

ACTION ADMINISTRATIVE						
Installations soumises à autorisation						
Arrêtés d'autorisation					52	
dont régularisations					4	
Arrêtés de refus					1	
Arrêtés complémentaires (art R.512-31 du code de l'environnement)					236	
Arrêtés de mesure d'urgence					6	
Arrêtés d'enregistrement					15	
Risques industriels						
Nombre d'études de dangers d'installations SEVESO instruites par l'inspection des installations classées					8	
Nombre de rapports sur les risques réalisés en vue d'un "porter à connaissance"					15	
Sites pollués						
Nombre de sites pollués faisant l'objet d'actions des pouvoirs publics (BASOL)					413	
Sites avec surveillance des eaux souterraines					166	
Nombre d'arrêtés préfectoraux imposant des prescriptions sur les Sites pollués					136	
CONTROLES		Autorisation	Enregistrement	Déclaration	Autres	Total
Visites d'inspection approfondie		656	96	135	122	1 009
Autres visites d'inspection		240	13	210	292	755
Total des visites d'inspection		896	109	345	414	1 764
- dont visites suite à accident ou pollution accidentelle		3	0	0	-	3
- dont visites suite à plainte		17	1	16	-	34
- dont visites de récolement suite à l'arrêt de l'activité		8	0	0	-	8
Nombre de contrôles inopinés des rejets		114	1	177	7	299
MISES EN DEMEURE ET SANCTIONS		Autorisation	Enregistrement	Déclaration	Autres	Total
Arrêtés de mise en demeure		153	11	86	69	319
Sanctions administratives						
Arrêté de consignation de somme		10	0	6	8	24
Arrêté de travaux d'office		0	0	2	4	6
Arrêté de suspension d'activité		4	2	5	6	17
Arrêté de suppression ou fermeture		1	1	0	2	4
Apposition de scellés		1	0	1	0	2
Sanctions pénales						
Nombre de PV dressés dans l'année		49	2	22	45	118
dont PV constatant des délits		34	2	16	30	82

INFORMATION, CONCERTATION ET PLANIFICATION	
Nombre de commissions de suivi de site (CSS) **	79
Nombre de SPPI	1

* Ce chiffre n'inclut pas les 5 stockages souterrains de gaz qui relèvent du code minier

** Les CSS remplacent les anciens CLI, CLIS et CLIC (décret n° 2012-189 du 7 février 2012)

AS : soumis à servitude d'utilité publique

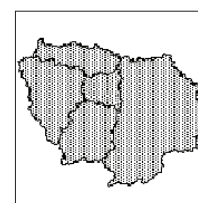
BASOL : base de données des sites et sols pollués (<http://basol.environnement.gouv.fr>)

IED : directive européenne relative aux émissions industrielles

PV : Procès Verbal

SEVESO : établissement soumis à l'arrêté ministériel du 10/05/00, transcrivant la directive SEVESO

SPPI : Secrétariat Permanent pour la Prévention des Pollutions Industrielles



DRIEE

INSTALLATIONS CLASSEES : CONTEXTE au 31/12/2013	
Nombre d'établissements soumis à autorisation	1 852
dont élevages	10
dont établissements SEVESO AS *	35
dont établissements SEVESO seuil bas	56
dont établissements industriels soumis à la directive européenne IED	224
dont élevages soumis à la directive européenne IED	3
dont carrières	97
dont établissements de traitement des déchets	38
dont établissements sous quota CO ₂	123
Nombre d'établissements soumis à enregistrement	278
MOYENS	
Nombre d'inspecteurs	119
Nombre en équivalent temps plein (année de référence)	108

ACTION ADMINISTRATIVE						
Installations soumises à autorisation						
Arrêtés d'autorisation					49	
dont régularisations					3	
Arrêtés de refus					0	
Arrêtés complémentaires (art R.512-31 du code de l'environnement)					232	
Arrêtés de mesure d'urgence					6	
Arrêtés d'enregistrement					15	
Risques industriels						
Nombre d'études de dangers d'installations SEVESO instruites par l'inspection des installations classées					8	
Nombre de rapports sur les risques réalisés en vue d'un "porté à connaissance"					15	
Sites pollués						
Nombre de sites pollués faisant l'objet d'actions des pouvoirs publics (BASOL)					412	
Sites avec surveillance des eaux souterraines					166	
Nombre d'arrêtés préfectoraux imposant des prescriptions sur les Sites pollués					136	
CONTROLES		Autorisation	Enregistrement	Déclaration	Autres	Total
Visites d'inspection approfondie		647	96	132	121	996
Autres visites d'inspection		218	13	161	288	680
Total des visites d'inspection		865	109	293	409	1 676
- dont visites suite à accident ou pollution accidentelle		3	0	0	-	3
- dont visites suite à plainte		16	1	16	-	33
- dont visites de récolement suite à l'arrêt de l'activité		6	0	0	-	6
Nombre de contrôles inopinés des rejets		114	1	124	7	246
MISES EN DEMEURE ET SANCTIONS		Autorisation	Enregistrement	Déclaration	Autres	Total
Arrêtés de mise en demeure		142	11	81	68	302
Sanctions administratives						
Arrêté de consignation de somme		10	0	6	8	24
Arrêté de travaux d'office		0	0	2	4	6
Arrêté de suspension d'activité		4	2	5	6	17
Arrêté de suppression ou fermeture		1	1	0	2	4
Apposition de scellés		1	0	1	0	2
Sanctions pénales						
Nombre de PV dressés dans l'année		48	2	22	45	117
dont PV constatant des délits		34	2	16	30	82

INFORMATION, CONCERTATION ET PLANIFICATION	
Nombre de commissions de suivi de site (CSS) **	79
Nombre de SPPPI	1

* Ce chiffre n'inclut pas les 5 stockages souterrains de gaz qui relèvent du code minier

** Les CSS remplacent les anciens CLI, CLIS et CLIC (décret n° 2012-189 du 7 février 2012)

AS : soumis à servitude d'utilité publique

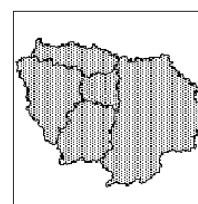
BASOL : base de données des sites et sols pollués (<http://basol.environnement.gouv.fr>)

IED : directive européenne relative aux émissions industrielles

PV : Procès Verbal

SEVESO : établissement soumis à l'arrêté ministériel du 10/05/00, transcrivant la directive SEVESO

SPPPI : Secrétariat Permanent pour la Prévention des Pollutions Industrielles



DD(CS)PP

INSTALLATIONS CLASSEES : CONTEXTE au 31/12/2013	
Nombre d'établissements soumis à autorisation	124
dont élevages	71
dont établissements SEVESO AS	0
dont établissements SEVESO seuil bas	0
dont établissements industriels soumis à la directive européenne IED	0
dont élevages soumis à la directive européenne IED	10
dont carrières	0
dont établissements de traitement des déchets	3
dont établissements sous quota CO ₂	0
Nombre d'établissements soumis à enregistrement	11
MOYENS	
Nombre d'inspecteurs	4
Nombre en équivalent temps plein (année de référence)	2

ACTION ADMINISTRATIVE					
Installations soumises à autorisation					
Arrêtés d'autorisation	3				
dont régularisations	1				
Arrêtés de refus	1				
Arrêtés complémentaires (art R.512-31 du code de l'environnement)	4				
Arrêtés de mesure d'urgence	0				
Arrêtés d'enregistrement	0				
Risques industriels					
Nombre d'études de dangers d'installations SEVESO instruites par l'inspection des installations classées	0				
Nombre de rapports sur les risques réalisés en vue d'un "porté à connaissance"	0				
Sites pollués					
Nombre de sites pollués faisant l'objet d'actions des pouvoirs publics (BASOL)	1				
Sites avec surveillance des eaux souterraines	0				
Nombre d'arrêtés préfectoraux imposant des prescriptions sur les Sites pollués	0				
CONTROLES					
	Autorisation	Enregistrement	Déclaration	Autres	Total
Visites d'inspection approfondie	9	0	3	1	13
Autres visites d'inspection	22	0	49	4	75
Total des visites d'inspection	31	0	52	5	88
- dont visites suite à accident ou pollution accidentelle	0	0	0	-	0
- dont visites suite à plainte	1	0	0	-	1
- dont visites de récolement suite à l'arrêt de l'activité	2	0	0	-	2
Nombre de contrôles inopinés des rejets	0	0	53	0	53
MISES EN DEMEURE ET SANCTIONS					
	Autorisation	Enregistrement	Déclaration	Autres	Total
Arrêtés de mise en demeure	11	0	5	1	17
Sanctions administratives					
Arrêté de consignation de somme	0	0	0	0	0
Arrêté de travaux d'office	0	0	0	0	0
Arrêté de suspension d'activité	0	0	0	0	0
Arrêté de suppression ou fermeture	0	0	0	0	0
Apposition de scellés	0	0	0	0	0
Sanctions pénales					
Nombre de PV dressés dans l'année	1	0	0	0	1
dont PV constatant des délits	0	0	0	0	0

INFORMATION, CONCERTATION ET PLANIFICATION	
Nombre de commissions de suivi de site (CSS) *	0
Nombre de SPPPI	0

* Les CSS remplacent les anciens CLI, CLIS et CLIC (décret n° 2012-189 du 7 février 2012)

AS : soumis à servitude d'utilité publique

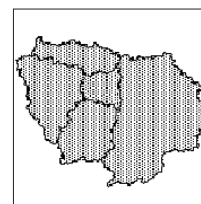
BASOL : base de données des sites et sols pollués (<http://basol.environnement.gouv.fr>)

IED : directive européenne relative aux émissions industrielles

PV : Procès Verbal

SEVESO : établissement soumis à l'arrêté ministériel du 10/05/00, transcrivant la directive SEVESO

SPPPI : Secrétariat Permanent pour la Prévention des Pollutions Industrielles



Paris

INSTALLATIONS CLASSEES : CONTEXTE au 31/12/2013	
Nombre d'établissements soumis à autorisation	140
dont élevages	14
dont établissements SEVESO AS	0
dont établissements SEVESO seuil bas	0
dont établissements industriels soumis à la directive européenne IED	3
dont élevages soumis à la directive européenne IED	0
dont carrières	0
dont établissements de traitement des déchets	0
dont établissements sous quota CO ₂	3
Nombre d'établissements soumis à enregistrement	8

ACTION ADMINISTRATIVE					
Installations soumises à autorisation					
Arrêtés d'autorisation	0				
dont régularisations	0				
Arrêtés de refus	0				
Arrêtés complémentaires (art R.512-31 du code de l'environnement)	2				
Arrêtés de mesure d'urgence	0				
Arrêtés d'enregistrement	0				
Risques industriels					
Nombre d'études de dangers d'installations SEVESO instruites par l'inspection des installations classées	0				
Nombre de rapports sur les risques réalisés en vue d'un "porté à connaissance"	0				
Sites pollués					
Nombre de sites pollués faisant l'objet d'actions des pouvoirs publics (BASOL)	4				
Sites avec surveillance des eaux souterraines	0				
Nombre d'arrêtés préfectoraux imposant des prescriptions sur les Sites pollués	2				
CONTROLES					
	Autorisation	Enregistrement	Déclaration	Autres	Total
Visites d'inspection approfondie	32	2	41	10	85
Autres visites d'inspection	9	1	92	46	148
Total des visites d'inspection	41	3	133	56	233
- dont visites suite à accident ou pollution accidentelle	0	0	0	-	0
- dont visites suite à plainte	0	0	3	-	3
- dont visites de récolement suite à l'arrêt de l'activité	2	0	0	-	2
Nombre de contrôles inopinés des rejets	3	0	83	2	88
MISES EN DEMEURE ET SANCTIONS					
	Autorisation	Enregistrement	Déclaration	Autres	Total
Arrêtés de mise en demeure	0	1	14	5	20
Sanctions administratives					
Arrêté de consignation de somme	0	0	0	0	0
Arrêté de travaux d'office	0	0	0	0	0
Arrêté de suspension d'activité	0	0	1	1	2
Arrêté de suppression ou fermeture	0	0	0	0	0
Apposition de scellés	0	0	0	0	0
Sanctions pénales					
Nombre de PV dressés dans l'année	0	0	0	1	1
dont PV constatant des délits	0	0	0	1	1

INFORMATION, CONCERTATION ET PLANIFICATION	
Nombre de commissions de suivi de site (CSS) *	0
Nombre de SPPPI	0

* Les CSS remplacent les anciens CLI, CLIS et CLIC (décret n° 2012-189 du 7 février 2012)

AS : soumis à servitude d'utilité publique

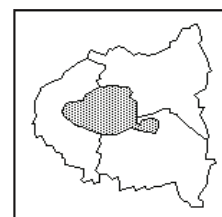
BASOL : base de données des sites et sols pollués (<http://basol.environnement.gouv.fr>)

IED : directive européenne relative aux émissions industrielles

PV : Procès Verbal

SEVESO : établissement soumis à l'arrêté ministériel du 10/05/00, transcrivant la directive SEVESO

SPPPI : Secrétariat Permanent pour la Prévention des Pollutions Industrielles



Seine-et-Marne

INSTALLATIONS CLASSEES : CONTEXTE au 31/12/2013	
Nombre d'établissements soumis à autorisation	514
dont élevages	26
dont établissements SEVESO AS *	14
dont établissements SEVESO seuil bas	25
dont établissements industriels soumis à la directive européenne IED	55
dont élevages soumis à la directive européenne IED	8
dont carrières	58
dont établissements de traitement des déchets	11
dont établissements sous quota CO ₂	23
Nombre d'établissements soumis à enregistrement	65

ACTION ADMINISTRATIVE					
Installations soumises à autorisation					
Arrêtés d'autorisation					20
dont régularisations					2
Arrêtés de refus					0
Arrêtés complémentaires (art R.512-31 du code de l'environnement)					63
Arrêtés de mesure d'urgence					2
Arrêtés d'enregistrement					5
Risques industriels					
Nombre d'études de dangers d'installations SEVESO instruites par l'inspection des installations classées					4
Nombre de rapports sur les risques réalisés en vue d'un "porté à connaissance"					7
Sites pollués					
Nombre de sites pollués faisant l'objet d'actions des pouvoirs publics (BASOL)					79
Sites avec surveillance des eaux souterraines					0
Nombre d'arrêtés préfectoraux imposant des prescriptions sur les Sites pollués					29
CONTROLES					
	Autorisation	Enregistrement	Déclaration	Autres	Total
Visites d'inspection approfondie	188	15	12	34	249
Autres visites d'inspection	64	1	22	41	128
Total des visites d'inspection	252	16	34	75	377
- dont visites suite à accident ou pollution accidentelle	0	0	0	-	0
- dont visites suite à plainte	4	0	0	-	4
- dont visites de récolement suite à l'arrêt de l'activité	1	0	0	-	1
Nombre de contrôles inopinés des rejets	19	0	1	0	20
MISES EN DEMEURE ET SANCTIONS					
	Autorisation	Enregistrement	Déclaration	Autres	Total
Arrêtés de mise en demeure	22	0	9	15	46
Sanctions administratives					
Arrêté de consignation de somme	1	0	1	2	4
Arrêté de travaux d'office	0	0	1	0	1
Arrêté de suspension d'activité	0	0	1	2	3
Arrêté de suppression ou fermeture	0	0	0	0	0
Apposition de scellés	0	0	0	0	0
Sanctions pénales					
Nombre de PV dressés dans l'année	10	0	4	8	22
dont PV constatant des délits	6	0	3	3	12

INFORMATION, CONCERTATION ET PLANIFICATION	
Nombre de commissions de suivi de site (CSS) **	13
Nombre de SPPPI	0

* Ce chiffre n'inclut pas le stockage souterrain de gaz qui relève du code minier

** Les CSS remplacent les anciens CLI, CLIS et CLIC (décret n° 2012-189 du 7 février 2012)

AS : soumis à servitude d'utilité publique

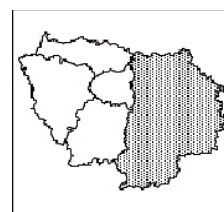
BASOL : base de données des sites et sols pollués (<http://basol.environnement.gouv.fr>)

IED : directive européenne relative aux émissions industrielles

PV : Procès Verbal

SEVESO : établissement soumis à l'arrêté ministériel du 10/05/00, transcrivant la directive SEVESO

SPPPI : Secrétariat Permanent pour la Prévention des Pollutions Industrielles



Yvelines

INSTALLATIONS CLASSEES : CONTEXTE au 31/12/2013	
Nombre d'établissements soumis à autorisation	254
dont élevages	12
dont établissements SEVESO AS *	5
dont établissements SEVESO seuil bas	7
dont établissements industriels soumis à la directive européenne IED	43
dont élevages soumis à la directive européenne IED	1
dont carrières	16
dont établissements de traitement des déchets	8
dont établissements sous quota CO ₂	19
Nombre d'établissements soumis à enregistrement	37

ACTION ADMINISTRATIVE					
Installations soumises à autorisation					
Arrêtés d'autorisation					9
dont régularisations					0
Arrêtés de refus					0
Arrêtés complémentaires (art R.512-31 du code de l'environnement)					42
Arrêtés de mesure d'urgence					0
Arrêtés d'enregistrement					0
Risques industriels					
Nombre d'études de dangers d'installations SEVESO instruites par l'inspection des installations classées					2
Nombre de rapports sur les risques réalisés en vue d'un "porté à connaissance"					3
Sites pollués					
Nombre de sites pollués faisant l'objet d'actions des pouvoirs publics (BASOL)					70
Sites avec surveillance des eaux souterraines					0
Nombre d'arrêtés préfectoraux imposant des prescriptions sur les Sites pollués					39
CONTROLES					
	Autorisation	Enregistrement	Déclaration	Autres	Total
Visites d'inspection approfondie	118	25	24	19	186
Autres visites d'inspection	38	2	14	26	80
Total des visites d'inspection	156	27	38	45	266
- dont visites suite à accident ou pollution accidentelle	0	0	0	-	0
- dont visites suite à plainte	1	0	0	-	1
- dont visites de récolement suite à l'arrêt de l'activité	3	0	0	-	3
Nombre de contrôles inopinés des rejets	29	0	0	1	30
MISES EN DEMEURE ET SANCTIONS					
	Autorisation	Enregistrement	Déclaration	Autres	Total
Arrêtés de mise en demeure	31	1	15	7	54
Sanctions administratives					
Arrêté de consignation de somme	3	0	2	0	5
Arrêté de travaux d'office	0	0	0	0	0
Arrêté de suspension d'activité	0	0	2	0	2
Arrêté de suppression ou fermeture	0	0	0	0	0
Apposition de scellés	0	0	0	0	0
Sanctions pénales					
Nombre de PV dressés dans l'année	6	0	4	2	12
dont PV constatant des délits	4	0	4	2	10

INFORMATION, CONCERTATION ET PLANIFICATION	
Nombre de commissions de suivi de site (CSS) **	27
Nombre de SPPPI	1

* Ce chiffre n'inclut pas les 2 stockages souterrains de gaz qui relèvent du code minier

** Les CSS remplacent les anciens CLI, CLIS et CLIC (décret n° 2012-189 du 7 février 2012)

AS : soumis à servitude d'utilité publique

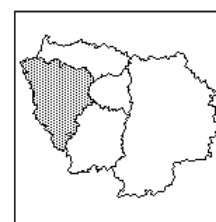
BASOL : base de données des sites et sols pollués (<http://basol.environnement.gouv.fr>)

IED : directive européenne relative aux émissions industrielles

PV : Procès Verbal

SEVESO : établissement soumis à l'arrêté ministériel du 10/05/00, transcrivant la directive SEVESO

SPPPI : Secrétariat Permanent pour la Prévention des Pollutions Industrielles



Essonne

INSTALLATIONS CLASSEES : CONTEXTE au 31/12/2013	
Nombre d'établissements soumis à autorisation	255
dont élevages	10
dont établissements SEVESO AS *	6
dont établissements SEVESO seuil bas	2
dont établissements industriels soumis à la directive européenne IED	26
dont élevages soumis à la directive européenne IED	2
dont carrières	14
dont établissements de traitement des déchets	9
dont établissements sous quota CO ₂	13
Nombre d'établissements soumis à enregistrement	76

ACTION ADMINISTRATIVE					
Installations soumises à autorisation					
Arrêtés d'autorisation					5
dont régularisations					0
Arrêtés de refus					1
Arrêtés complémentaires (art R.512-31 du code de l'environnement)					29
Arrêtés de mesure d'urgence					1
Arrêtés d'enregistrement					0
Risques industriels					
Nombre d'études de dangers d'installations SEVESO instruites par l'inspection des installations classées					1
Nombre de rapports sur les risques réalisés en vue d'un "porté à connaissance"					1
Sites pollués					
Nombre de sites pollués faisant l'objet d'actions des pouvoirs publics (BASOL)					70
Sites avec surveillance des eaux souterraines					36
Nombre d'arrêtés préfectoraux imposant des prescriptions sur les Sites pollués					7
CONTROLES					
	Autorisation	Enregistrement	Déclaration	Autres	Total
Visites d'inspection approfondie	64	20	6	6	96
Autres visites d'inspection	58	5	21	61	145
Total des visites d'inspection	122	25	27	67	241
- dont visites suite à accident ou pollution accidentelle	1	0	0	-	1
- dont visites suite à plainte	1	0	3	-	4
- dont visites de récolement suite à l'arrêt de l'activité	2	0	0	-	2
Nombre de contrôles inopinés des rejets	23	1	10	1	35
MISES EN DEMEURE ET SANCTIONS					
	Autorisation	Enregistrement	Déclaration	Autres	Total
Arrêtés de mise en demeure	30	5	11	13	59
Sanctions administratives					
Arrêté de consignation de somme	2	0	0	1	3
Arrêté de travaux d'office	0	0	0	1	1
Arrêté de suspension d'activité	1	2	0	0	3
Arrêté de suppression ou fermeture	0	0	0	1	1
Apposition de scellés	0	0	0	0	0
Sanctions pénales					
Nombre de PV dressés dans l'année	6	1	1	10	18
dont PV constatant des délits	5	1	1	10	17

INFORMATION, CONCERTATION ET PLANIFICATION	
Nombre de commissions de suivi de site (CSS) *	12
Nombre de SPPPI	0

* Les CSS remplacent les anciens CLI, CLIS et CLIC (décret n° 2012-189 du 7 février 2012)

AS : soumis à servitude d'utilité publique

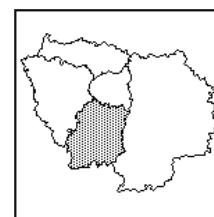
BASOL : base de données des sites et sols pollués (<http://basol.environnement.gouv.fr>)

IED : directive européenne relative aux émissions industrielles

PV : Procès Verbal

SEVESO : établissement soumis à l'arrêté ministériel du 10/05/00, transcrivant la directive SEVESO

SPPPI : Secrétariat Permanent pour la Prévention des Pollutions Industrielles



Hauts-de-Seine

INSTALLATIONS CLASSEES : CONTEXTE au 31/12/2013	
Nombre d'établissements soumis à autorisation	152
dont élevages	4
dont établissements SEVESO AS	5
dont établissements SEVESO seuil bas	7
dont établissements industriels soumis à la directive européenne IED	23
dont élevages soumis à la directive européenne IED	0
dont carrières	0
dont établissements de traitement des déchets	2
dont établissements sous quota CO ₂	16
Nombre d'établissements soumis à enregistrement	18

ACTION ADMINISTRATIVE						
Installations soumises à autorisation						
Arrêtés d'autorisation	0					
dont régularisations	0					
Arrêtés de refus	0					
Arrêtés complémentaires (art R.512-31 du code de l'environnement)	28					
Arrêtés de mesure d'urgence	3					
Arrêtés d'enregistrement	0					
Risques industriels						
Nombre d'études de dangers d'installations SEVESO instruites par l'inspection des installations classées	0					
Nombre de rapports sur les risques réalisés en vue d'un "porté à connaissance"	2					
Sites pollués						
Nombre de sites pollués faisant l'objet d'actions des pouvoirs publics (BASOL)	49					
Sites avec surveillance des eaux souterraines	41					
Nombre d'arrêtés préfectoraux imposant des prescriptions sur les Sites pollués	9					
CONTROLES		Autorisation	Enregistrement	Déclaration	Autres	Total
Visites d'inspection approfondie	50	4	21	13	88	
Autres visites d'inspection	35	1	23	27	86	
Total des visites d'inspection	85	5	44	40	174	
- dont visites suite à accident ou pollution accidentelle	2	0	0	-	2	
- dont visites suite à plainte	8	1	2	-	11	
- dont visites de récolement suite à l'arrêt de l'activité	0	0	0	-	0	
Nombre de contrôles inopinés des rejets	22	0	42	0	64	
MISES EN DEMEURE ET SANCTIONS		Autorisation	Enregistrement	Déclaration	Autres	Total
Arrêtés de mise en demeure	24	0	15	8	47	
Sanctions administratives						
Arrêté de consignation de somme	0	0	2	1	3	
Arrêté de travaux d'office	0	0	0	1	1	
Arrêté de suspension d'activité	2	0	0	1	3	
Arrêté de suppression ou fermeture	0	0	0	0	0	
Apposition de scellés	0	0	0	0	0	
Sanctions pénales						
Nombre de PV dressés dans l'année	17	0	6	11	34	
dont PV constatant des délits	9	0	2	6	17	

INFORMATION, CONCERTATION ET PLANIFICATION	
Nombre de commissions de suivi de site (CSS) *	3
Nombre de SPPPI	0

* Les CSS remplacent les anciens CLI, CLIS et CLIC (décret n° 2012-189 du 7 février 2012)

AS : soumis à servitude d'utilité publique

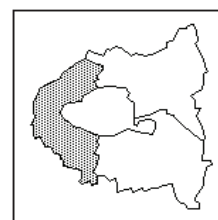
BASOL : base de données des sites et sols pollués (<http://basol.environnement.gouv.fr>)

IED : directive européenne relative aux émissions industrielles

PV : Procès Verbal

SEVESO : établissement soumis à l'arrêté ministériel du 10/05/00, transcrivant la directive SEVESO

SPPPI : Secrétariat Permanent pour la Prévention des Pollutions Industrielles



Seine-Saint-Denis

INSTALLATIONS CLASSEES : CONTEXTE au 31/12/2013	
Nombre d'établissements soumis à autorisation	211
dont élevages	2
dont établissements SEVESO AS	0
dont établissements SEVESO seuil bas	5
dont établissements industriels soumis à la directive européenne IED	25
dont élevages soumis à la directive européenne IED	1
dont carrières	2
dont établissements de traitement des déchets	2
dont établissements sous quota CO ₂	21
Nombre d'établissements soumis à enregistrement	23

ACTION ADMINISTRATIVE					
Installations soumises à autorisation					
Arrêtés d'autorisation	5				
dont régularisations	0				
Arrêtés de refus	0				
Arrêtés complémentaires (art R.512-31 du code de l'environnement)	19				
Arrêtés de mesure d'urgence	0				
Arrêtés d'enregistrement	1				
Risques industriels					
Nombre d'études de dangers d'installations SEVESO instruites par l'inspection des installations classées	0				
Nombre de rapports sur les risques réalisés en vue d'un "porté à connaissance"	0				
Sites pollués					
Nombre de sites pollués faisant l'objet d'actions des pouvoirs publics (BASOL)	41				
Sites avec surveillance des eaux souterraines	5				
Nombre d'arrêtés préfectoraux imposant des prescriptions sur les Sites pollués	20				
CONTROLES					
	Autorisation	Enregistrement	Déclaration	Autres	Total
Visites d'inspection approfondie	61	9	13	17	100
Autres visites d'inspection	7	1	6	19	33
Total des visites d'inspection	68	10	19	36	133
- dont visites suite à accident ou pollution accidentelle	0	0	0	-	0
- dont visites suite à plainte	1	0	2	-	3
- dont visites de récolement suite à l'arrêt de l'activité	0	0	0	-	0
Nombre de contrôles inopinés des rejets	0	0	14	0	14
MISES EN DEMEURE ET SANCTIONS					
	Autorisation	Enregistrement	Déclaration	Autres	Total
Arrêtés de mise en demeure	11	2	5	6	24
Sanctions administratives					
Arrêté de consignation de somme	1	0	0	1	2
Arrêté de travaux d'office	0	0	0	0	0
Arrêté de suspension d'activité	1	0	0	0	1
Arrêté de suppression ou fermeture	1	0	0	0	1
Apposition de scellés	1	0	0	0	1
Sanctions pénales					
Nombre de PV dressés dans l'année	4	1	4	3	12
dont PV constatant des délits	4	1	4	2	11

INFORMATION, CONCERTATION ET PLANIFICATION	
Nombre de commissions de suivi de site (CSS) *	2
Nombre de SPPPI	0

* Les CSS remplacent les anciens CLI, CLIS et CLIC (décret n° 2012-189 du 7 février 2012)

AS : soumis à servitude d'utilité publique

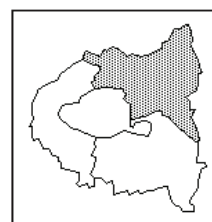
BASOL : base de données des sites et sols pollués (<http://basol.environnement.gouv.fr>)

IED : directive européenne relative aux émissions industrielles

PV : Procès Verbal

SEVESO : établissement soumis à l'arrêté ministériel du 10/05/00, transcrivant la directive SEVESO

SPPPI : Secrétariat Permanent pour la Prévention des Pollutions Industrielles



Val-de-Marne

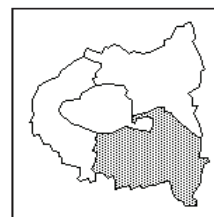
INSTALLATIONS CLASSEES : CONTEXTE au 31/12/2013	
Nombre d'établissements soumis à autorisation	183
dont élevages	9
dont établissements SEVESO AS	2
dont établissements SEVESO seuil bas	3
dont établissements industriels soumis à la directive européenne IED	19
dont élevages soumis à la directive européenne IED	1
dont carrières	0
dont établissements de traitement des déchets	3
dont établissements sous quota CO ₂	17
Nombre d'établissements soumis à enregistrement	20

ACTION ADMINISTRATIVE					
Installations soumises à autorisation					
Arrêtés d'autorisation	5				
dont régularisations	2				
Arrêtés de refus	0				
Arrêtés complémentaires (art R.512-31 du code de l'environnement)	26				
Arrêtés de mesure d'urgence	0				
Arrêtés d'enregistrement	3				
Risques industriels					
Nombre d'études de dangers d'installations SEVESO instruites par l'inspection des installations classées	0				
Nombre de rapports sur les risques réalisés en vue d'un "porté à connaissance"	0				
Sites pollués					
Nombre de sites pollués faisant l'objet d'actions des pouvoirs publics (BASOL)	46				
Sites avec surveillance des eaux souterraines	24				
Nombre d'arrêtés préfectoraux imposant des prescriptions sur les Sites pollués	14				
CONTROLES					
	Autorisation	Enregistrement	Déclaration	Autres	Total
Visites d'inspection approfondie	59	9	13	14	95
Autres visites d'inspection	17	1	22	52	92
Total des visites d'inspection	76	10	35	66	187
- dont visites suite à accident ou pollution accidentelle	0	0	0	-	0
- dont visites suite à plainte	2	0	4	-	6
- dont visites de récolement suite à l'arrêt de l'activité	0	0	0	-	0
Nombre de contrôles inopinés des rejets	11	0	11	3	25
MISES EN DEMEURE ET SANCTIONS					
	Autorisation	Enregistrement	Déclaration	Autres	Total
Arrêtés de mise en demeure	8	2	11	11	32
Sanctions administratives					
Arrêté de consignation de somme	0	0	1	2	3
Arrêté de travaux d'office	0	0	1	2	3
Arrêté de suspension d'activité	0	0	1	2	3
Arrêté de suppression ou fermeture	0	0	0	0	0
Apposition de scellés	0	0	1	0	1
Sanctions pénales					
Nombre de PV dressés dans l'année	1	0	1	6	8
dont PV constatant des délits	1	0	1	4	6

INFORMATION, CONCERTATION ET PLANIFICATION	
Nombre de commissions de suivi de site (CSS) *	6
Nombre de SPPPI	0

* Les CSS remplacent les anciens CLI, CLIS et CLIC (décret n° 2012-189 du 7 février 2012)

AS : soumis à servitude d'utilité publique
 BASOL : base de données des sites et sols pollués (<http://basol.environnement.gouv.fr>)
 IED : directive européenne relative aux émissions industrielles
 PV : Procès Verbal
 SEVESO : établissement soumis à l'arrêté ministériel du 10/05/00, transcrivant la directive SEVESO
 SPPPI : Secrétariat Permanent pour la Prévention des Pollutions Industrielles



Val-d'Oise

INSTALLATIONS CLASSEES : CONTEXTE au 31/12/2013	
Nombre d'établissements soumis à autorisation	267
dont élevages	4
dont établissements SEVESO AS	3
dont établissements SEVESO seuil bas	7
dont établissements industriels soumis à la directive européenne IED	32
dont élevages soumis à la directive européenne IED	0
dont carrières	7
dont établissements de traitement des déchets	6
dont établissements sous quota CO ₂	11
Nombre d'établissements soumis à enregistrement	42

ACTION ADMINISTRATIVE					
Installations soumises à autorisation					
Arrêtés d'autorisation	8				
dont régularisations	0				
Arrêtés de refus	0				
Arrêtés complémentaires (art R.512-31 du code de l'environnement)	27				
Arrêtés de mesure d'urgence	0				
Arrêtés d'enregistrement	6				
Risques industriels					
Nombre d'études de dangers d'installations SEVESO instruites par l'inspection des installations classées	1				
Nombre de rapports sur les risques réalisés en vue d'un "porté à connaissance"	2				
Sites pollués					
Nombre de sites pollués faisant l'objet d'actions des pouvoirs publics (BASOL)	54				
Sites avec surveillance des eaux souterraines	60				
Nombre d'arrêtés préfectoraux imposant des prescriptions sur les Sites pollués	16				
CONTROLES					
	Autorisation	Enregistrement	Déclaration	Autres	Total
Visites d'inspection approfondie	84	12	5	9	110
Autres visites d'inspection	12	1	10	20	43
Total des visites d'inspection	96	13	15	29	153
- dont visites suite à accident ou pollution accidentelle	0	0	0	-	0
- dont visites suite à plainte	0	0	2	-	2
- dont visites de récolement suite à l'arrêt de l'activité	0	0	0	-	0
Nombre de contrôles inopinés des rejets	7	0	16	0	23
MISES EN DEMEURE ET SANCTIONS					
	Autorisation	Enregistrement	Déclaration	Autres	Total
Arrêtés de mise en demeure	27	0	6	4	37
Sanctions administratives					
Arrêté de consignation de somme	3	0	0	1	4
Arrêté de travaux d'office	0	0	0	0	0
Arrêté de suspension d'activité	0	0	0	0	0
Arrêté de suppression ou fermeture	0	1	0	1	2
Apposition de scellés	0	0	0	0	0
Sanctions pénales					
Nombre de PV dressés dans l'année	5	0	2	4	11
dont PV constatant des délits	5	0	1	2	8

INFORMATION, CONCERTATION ET PLANIFICATION	
Nombre de commissions de suivi de site (CSS) **	16
Nombre de SPPPI	0

* Ce chiffre n'inclut pas le stockage souterrain de gaz qui relève du code minier

** Les CSS remplacent les anciens CLI, CLIS et CLIC (décret n° 2012-189 du 7 février 2012)

AS : soumis à servitude d'utilité publique

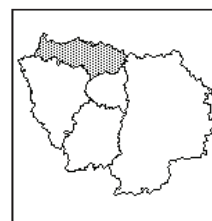
BASOL : base de données des sites et sols pollués (<http://basol.environnement.gouv.fr>)

IED : directive européenne relative aux émissions industrielles

PV : Procès Verbal

SEVESO : établissement soumis à l'arrêté ministériel du 10/05/00, transcrivant la directive SEVESO

SPPPI : Secrétariat Permanent pour la Prévention des Pollutions Industrielles



LANGUEDOC-ROUSSILLON

INSTALLATIONS CLASSEES : CONTEXTE au 31/12/2013	
Nombre d'établissements soumis à autorisation	1 255
dont élevages	98
dont établissements SEVESO AS	20
dont établissements SEVESO seuil bas	14
dont établissements industriels soumis à la directive européenne IED	79
dont élevages soumis à la directive européenne IED	9
dont carrières	243
dont établissements de traitement des déchets	15
dont établissements sous quota CO ₂	24
Nombre d'établissements soumis à enregistrement	289
MOYENS	
Nombre d'inspecteurs	95
Nombre en équivalent temps plein (année de référence)	32

ACTION ADMINISTRATIVE					
Installations soumises à autorisation					
Arrêtés d'autorisation					36
dont régularisations					2
Arrêtés de refus					0
Arrêtés complémentaires (art R.512-31 du code de l'environnement)					107
Arrêtés de mesure d'urgence					2
Arrêtés d'enregistrement					6
Risques industriels					
Nombre d'études de dangers d'installations SEVESO instruites par l'inspection des installations classées					2
Nombre de rapports sur les risques réalisés en vue d'un "porté à connaissance"					6
Sites pollués					
Nombre de sites pollués faisant l'objet d'actions des pouvoirs publics (BASOL)					82
Sites avec surveillance des eaux souterraines					33
Nombre d'arrêtés préfectoraux imposant des prescriptions sur les Sites pollués					35
CONTROLES					
	Autorisation	Enregistrement	Déclaration	Autres	Total
Visites d'inspection approfondie	219	15	25	28	287
Autres visites d'inspection	181	13	27	57	278
Total des visites d'inspection	400	28	52	85	565
- dont visites suite à accident ou pollution accidentelle	0	0	0	-	0
- dont visites suite à plainte	7	1	1	-	9
- dont visites de récolement suite à l'arrêt de l'activité	18	1	1	-	20
Nombre de contrôles inopinés des rejets	35	0	4	2	41
MISES EN DEMEURE ET SANCTIONS					
	Autorisation	Enregistrement	Déclaration	Autres	Total
Arrêtés de mise en demeure	35	6	6	18	65
Sanctions administratives					
Arrêté de consignation de somme	4	0	0	0	4
Arrêté de travaux d'office	0	0	0	0	0
Arrêté de suspension d'activité	1	0	0	0	1
Arrêté de suppression ou fermeture	0	0	0	0	0
Apposition de scellés	0	0	0	0	0
Sanctions pénales					
Nombre de PV dressés dans l'année	9	2	0	2	13
dont PV constatant des délits	4	1	0	0	5

INFORMATION, CONCERTATION ET PLANIFICATION	
Nombre de commissions de suivi de site (CSS) *	57
Nombre de SPPPI	0

* Les CSS remplacent les anciens CLI, CLIS et CLIC (décret n° 2012-189 du 7 février 2012)

AS : soumis à servitude d'utilité publique

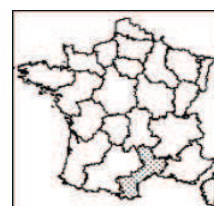
BASOL : base de données des sites et sols pollués (<http://basol.environnement.gouv.fr>)

IED : directive européenne relative aux émissions industrielles

PV : Procès Verbal

SEVESO : établissement soumis à l'arrêté ministériel du 10/05/00, transcrivant la directive SEVESO

SPPPI : Secrétariat Permanent pour la Prévention des Pollutions Industrielles



DREAL

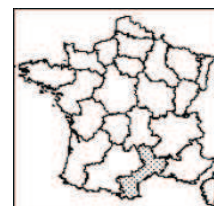
INSTALLATIONS CLASSEES : CONTEXTE au 31/12/2013	
Nombre d'établissements soumis à autorisation	913
dont élevages	1
dont établissements SEVESO AS	20
dont établissements SEVESO seuil bas	14
dont établissements industriels soumis à la directive européenne IED	76
dont élevages soumis à la directive européenne IED	0
dont carrières	243
dont établissements de traitement des déchets	15
dont établissements sous quota CO ₂	24
Nombre d'établissements soumis à enregistrement	101
MOYENS	
Nombre d'inspecteurs	82
Nombre en équivalent temps plein (année de référence)	26

ACTION ADMINISTRATIVE					
Installations soumises à autorisation					
Arrêtés d'autorisation	35				
dont régularisations	2				
Arrêtés de refus	0				
Arrêtés complémentaires (art R.512-31 du code de l'environnement)	106				
Arrêtés de mesure d'urgence	2				
Arrêtés d'enregistrement	5				
Risques industriels					
Nombre d'études de dangers d'installations SEVESO instruites par l'inspection des installations classées	2				
Nombre de rapports sur les risques réalisés en vue d'un "porté à connaissance"	5				
Sites pollués					
Nombre de sites pollués faisant l'objet d'actions des pouvoirs publics (BASOL)	82				
Sites avec surveillance des eaux souterraines	33				
Nombre d'arrêtés préfectoraux imposant des prescriptions sur les Sites pollués	35				
CONTROLES					
	Autorisation	Enregistrement	Déclaration	Autres	Total
Visites d'inspection approfondie	200	11	11	23	245
Autres visites d'inspection	167	9	17	49	242
Total des visites d'inspection	367	20	28	72	487
- dont visites suite à accident ou pollution accidentelle	0	0	0	-	0
- dont visites suite à plainte	5	1	1	-	7
- dont visites de récolement suite à l'arrêt de l'activité	17	0	1	-	18
Nombre de contrôles inopinés des rejets	25	0	4	1	30
MISES EN DEMEURE ET SANCTIONS					
	Autorisation	Enregistrement	Déclaration	Autres	Total
Arrêtés de mise en demeure	30	4	4	15	53
Sanctions administratives					
Arrêté de consignation de somme	4	0	0	0	4
Arrêté de travaux d'office	0	0	0	0	0
Arrêté de suspension d'activité	1	0	0	0	1
Arrêté de suppression ou fermeture	0	0	0	0	0
Apposition de scellés	0	0	0	0	0
Sanctions pénales					
Nombre de PV dressés dans l'année	9	0	0	1	10
dont PV constatant des délits	4	0	0	0	4

INFORMATION, CONCERTATION ET PLANIFICATION	
Nombre de commissions de suivi de site (CSS) *	56
Nombre de SPPPI	0

* Les CSS remplacent les anciens CLI, CLIS et CLIC (décret n° 2012-189 du 7 février 2012)

AS : soumis à servitude d'utilité publique
 BASOL : base de données des sites et sols pollués (<http://basol.environnement.gouv.fr>)
 IED : directive européenne relative aux émissions industrielles
 PV : Procès Verbal
 SEVESO : établissement soumis à l'arrêté ministériel du 10/05/00, transcrivant la directive SEVESO
 SPPPI : Secrétariat Permanent pour la Prévention des Pollutions Industrielles



DD(CS)PP

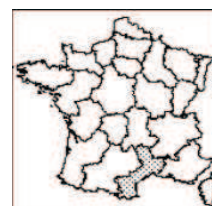
INSTALLATIONS CLASSEES : CONTEXTE au 31/12/2013	
Nombre d'établissements soumis à autorisation	342
dont élevages	97
dont établissements SEVESO AS	0
dont établissements SEVESO seuil bas	0
dont établissements industriels soumis à la directive européenne IED	3
dont élevages soumis à la directive européenne IED	9
dont carrières	0
dont établissements de traitement des déchets	0
dont établissements sous quota CO ₂	0
Nombre d'établissements soumis à enregistrement	188
MOYENS	
Nombre d'inspecteurs	13
Nombre en équivalent temps plein (année de référence)	5

ACTION ADMINISTRATIVE					
Installations soumises à autorisation					
Arrêtés d'autorisation	1				
dont régularisations	0				
Arrêtés de refus	0				
Arrêtés complémentaires (art R.512-31 du code de l'environnement)	1				
Arrêtés de mesure d'urgence	0				
Arrêtés d'enregistrement	1				
Risques industriels					
Nombre d'études de dangers d'installations SEVESO instruites par l'inspection des installations classées	0				
Nombre de rapports sur les risques réalisés en vue d'un "porté à connaissance"	1				
Sites pollués					
Nombre de sites pollués faisant l'objet d'actions des pouvoirs publics (BASOL)	0				
Sites avec surveillance des eaux souterraines	0				
Nombre d'arrêtés préfectoraux imposant des prescriptions sur les Sites pollués	0				
CONTROLES					
	Autorisation	Enregistrement	Déclaration	Autres	Total
Visites d'inspection approfondie	19	4	14	5	42
Autres visites d'inspection	14	4	10	8	36
Total des visites d'inspection	33	8	24	13	78
- dont visites suite à accident ou pollution accidentelle	0	0	0	-	0
- dont visites suite à plainte	2	0	0	-	2
- dont visites de récolement suite à l'arrêt de l'activité	1	1	0	-	2
Nombre de contrôles inopinés des rejets	10	0	0	1	11
MISES EN DEMEURE ET SANCTIONS					
	Autorisation	Enregistrement	Déclaration	Autres	Total
Arrêtés de mise en demeure	5	2	2	3	12
Sanctions administratives					
Arrêté de consignation de somme	0	0	0	0	0
Arrêté de travaux d'office	0	0	0	0	0
Arrêté de suspension d'activité	0	0	0	0	0
Arrêté de suppression ou fermeture	0	0	0	0	0
Apposition de scellés	0	0	0	0	0
Sanctions pénales					
Nombre de PV dressés dans l'année	0	2	0	1	3
dont PV constatant des délits	0	1	0	0	1

INFORMATION, CONCERTATION ET PLANIFICATION	
Nombre de commissions de suivi de site (CSS) *	1
Nombre de SPPPI	0

* Les CSS remplacent les anciens CLI, CLIS et CLIC (décret n° 2012-189 du 7 février 2012)

AS : soumis à servitude d'utilité publique
 BASOL : base de données des sites et sols pollués (<http://basol.environnement.gouv.fr>)
 IED : directive européenne relative aux émissions industrielles
 PV : Procès Verbal
 SEVESO : établissement soumis à l'arrêté ministériel du 10/05/00, transcrivant la directive SEVESO
 SPPPI : Secrétariat Permanent pour la Prévention des Pollutions Industrielles



Aude

INSTALLATIONS CLASSEES : CONTEXTE au 31/12/2013	
Nombre d'établissements soumis à autorisation	222
dont élevages	38
dont établissements SEVESO AS	8
dont établissements SEVESO seuil bas	2
dont établissements industriels soumis à la directive européenne IED	12
dont élevages soumis à la directive européenne IED	3
dont carrières	51
dont établissements de traitement des déchets	2
dont établissements sous quota CO ₂	8
Nombre d'établissements soumis à enregistrement	9

ACTION ADMINISTRATIVE					
Installations soumises à autorisation					
Arrêtés d'autorisation					3
dont régularisations					0
Arrêtés de refus					0
Arrêtés complémentaires (art R.512-31 du code de l'environnement)					22
Arrêtés de mesure d'urgence					1
Arrêtés d'enregistrement					0
Risques industriels					
Nombre d'études de dangers d'installations SEVESO instruites par l'inspection des installations classées					0
Nombre de rapports sur les risques réalisés en vue d'un "porté à connaissance"					1
Sites pollués					
Nombre de sites pollués faisant l'objet d'actions des pouvoirs publics (BASOL)					13
Sites avec surveillance des eaux souterraines					11
Nombre d'arrêtés préfectoraux imposant des prescriptions sur les Sites pollués					4
CONTROLES					
	Autorisation	Enregistrement	Déclaration	Autres	Total
Visites d'inspection approfondie	60	2	16	3	81
Autres visites d'inspection	33	1	4	14	52
Total des visites d'inspection	93	3	20	17	133
- dont visites suite à accident ou pollution accidentelle	0	0	0	-	0
- dont visites suite à plainte	3	1	1	-	5
- dont visites de récolement suite à l'arrêt de l'activité	8	0	1	-	9
Nombre de contrôles inopinés des rejets	7	0	3	0	10
MISES EN DEMEURE ET SANCTIONS					
	Autorisation	Enregistrement	Déclaration	Autres	Total
Arrêtés de mise en demeure	7	1	1	1	10
Sanctions administratives					
Arrêté de consignation de somme	0	0	0	0	0
Arrêté de travaux d'office	0	0	0	0	0
Arrêté de suspension d'activité	1	0	0	0	1
Arrêté de suppression ou fermeture	0	0	0	0	0
Apposition de scellés	0	0	0	0	0
Sanctions pénales					
Nombre de PV dressés dans l'année	1	0	0	1	2
dont PV constatant des délits	1	0	0	0	1

INFORMATION, CONCERTATION ET PLANIFICATION	
Nombre de commissions de suivi de site (CSS) *	14
Nombre de SPPPI	0

* Les CSS remplacent les anciens CLI, CLIS et CLIC (décret n° 2012-189 du 7 février 2012)

AS : soumis à servitude d'utilité publique

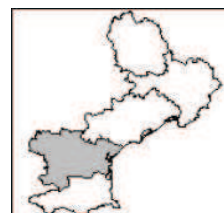
BASOL : base de données des sites et sols pollués (<http://basol.environnement.gouv.fr>)

IED : directive européenne relative aux émissions industrielles

PV : Procès Verbal

SEVESO : établissement soumis à l'arrêté ministériel du 10/05/00, transcrivant la directive SEVESO

SPPPI : Secrétariat Permanent pour la Prévention des Pollutions Industrielles



Gard

INSTALLATIONS CLASSEES : CONTEXTE au 31/12/2013	
Nombre d'établissements soumis à autorisation	352
dont élevages	19
dont établissements SEVESO AS	7
dont établissements SEVESO seuil bas	9
dont établissements industriels soumis à la directive européenne IED	36
dont élevages soumis à la directive européenne IED	5
dont carrières	77
dont établissements de traitement des déchets	6
dont établissements sous quota CO ₂	10
Nombre d'établissements soumis à enregistrement	124

ACTION ADMINISTRATIVE						
Installations soumises à autorisation						
Arrêtés d'autorisation	11					
dont régularisations	0					
Arrêtés de refus	0					
Arrêtés complémentaires (art R.512-31 du code de l'environnement)	39					
Arrêtés de mesure d'urgence	1					
Arrêtés d'enregistrement	3					
Risques industriels						
Nombre d'études de dangers d'installations SEVESO instruites par l'inspection des installations classées	2					
Nombre de rapports sur les risques réalisés en vue d'un "porté à connaissance"	3					
Sites pollués						
Nombre de sites pollués faisant l'objet d'actions des pouvoirs publics (BASOL)	27					
Sites avec surveillance des eaux souterraines	13					
Nombre d'arrêtés préfectoraux imposant des prescriptions sur les Sites pollués	12					
CONTROLES		Autorisation	Enregistrement	Déclaration	Autres	Total
Visites d'inspection approfondie	55	4	3	15	77	
Autres visites d'inspection	54	9	9	11	83	
Total des visites d'inspection	109	13	12	26	160	
- dont visites suite à accident ou pollution accidentelle	0	0	0	-	0	
- dont visites suite à plainte	2	0	0	-	2	
- dont visites de récolement suite à l'arrêt de l'activité	2	1	0	-	3	
Nombre de contrôles inopinés des rejets	5	0	0	0	5	
MISES EN DEMEURE ET SANCTIONS		Autorisation	Enregistrement	Déclaration	Autres	Total
Arrêtés de mise en demeure	18	2	2	11	33	
Sanctions administratives						
Arrêté de consignation de somme	2	0	0	0	2	
Arrêté de travaux d'office	0	0	0	0	0	
Arrêté de suspension d'activité	0	0	0	0	0	
Arrêté de suppression ou fermeture	0	0	0	0	0	
Apposition de scellés	0	0	0	0	0	
Sanctions pénales						
Nombre de PV dressés dans l'année	8	2	0	0	10	
dont PV constatant des délits	3	1	0	0	4	

INFORMATION, CONCERTATION ET PLANIFICATION	
Nombre de commissions de suivi de site (CSS) *	13
Nombre de SPPPI	0

* Les CSS remplacent les anciens CLI, CLIS et CLIC (décret n° 2012-189 du 7 février 2012)

AS : soumis à servitude d'utilité publique

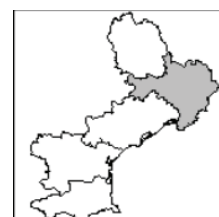
BASOL : base de données des sites et sols pollués (<http://basol.environnement.gouv.fr>)

IED : directive européenne relative aux émissions industrielles

PV : Procès Verbal

SEVESO : établissement soumis à l'arrêté ministériel du 10/05/00, transcrivant la directive SEVESO

SPPPI : Secrétariat Permanent pour la Prévention des Pollutions Industrielles



Hérault

INSTALLATIONS CLASSEES : CONTEXTE au 31/12/2013	
Nombre d'établissements soumis à autorisation	444
dont élevages	14
dont établissements SEVESO AS	4
dont établissements SEVESO seuil bas	3
dont établissements industriels soumis à la directive européenne IED	21
dont élevages soumis à la directive européenne IED	1
dont carrières	47
dont établissements de traitement des déchets	5
dont établissements sous quota CO ₂	5
Nombre d'établissements soumis à enregistrement	130

ACTION ADMINISTRATIVE					
Installations soumises à autorisation					
Arrêtés d'autorisation					17
dont régularisations					2
Arrêtés de refus					0
Arrêtés complémentaires (art R.512-31 du code de l'environnement)					26
Arrêtés de mesure d'urgence					0
Arrêtés d'enregistrement					3
Risques industriels					
Nombre d'études de dangers d'installations SEVESO instruites par l'inspection des installations classées					0
Nombre de rapports sur les risques réalisés en vue d'un "porté à connaissance"					1
Sites pollués					
Nombre de sites pollués faisant l'objet d'actions des pouvoirs publics (BASOL)					35
Sites avec surveillance des eaux souterraines					9
Nombre d'arrêtés préfectoraux imposant des prescriptions sur les Sites pollués					15
CONTROLES					
	Autorisation	Enregistrement	Déclaration	Autres	Total
Visites d'inspection approfondie	54	5	3	7	69
Autres visites d'inspection	63	2	11	17	93
Total des visites d'inspection	117	7	14	24	162
- dont visites suite à accident ou pollution accidentelle	0	0	0	-	0
- dont visites suite à plainte	1	0	0	-	1
- dont visites de récolement suite à l'arrêt de l'activité	4	0	0	-	4
Nombre de contrôles inopinés des rejets	11	0	0	0	11
MISES EN DEMEURE ET SANCTIONS					
	Autorisation	Enregistrement	Déclaration	Autres	Total
Arrêtés de mise en demeure	7	2	2	5	16
Sanctions administratives					
Arrêté de consignation de somme	0	0	0	0	0
Arrêté de travaux d'office	0	0	0	0	0
Arrêté de suspension d'activité	0	0	0	0	0
Arrêté de suppression ou fermeture	0	0	0	0	0
Apposition de scellés	0	0	0	0	0
Sanctions pénales					
Nombre de PV dressés dans l'année	0	0	0	1	1
dont PV constatant des délits	0	0	0	0	0

INFORMATION, CONCERTATION ET PLANIFICATION	
Nombre de commissions de suivi de site (CSS) *	21
Nombre de SPPPI	0

* Les CSS remplacent les anciens CLI, CLIS et CLIC (décret n° 2012-189 du 7 février 2012)

AS : soumis à servitude d'utilité publique

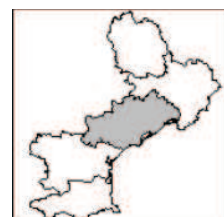
BASOL : base de données des sites et sols pollués (<http://basol.environnement.gouv.fr>)

IED : directive européenne relative aux émissions industrielles

PV : Procès Verbal

SEVESO : établissement soumis à l'arrêté ministériel du 10/05/00, transcrivant la directive SEVESO

SPPPI : Secrétariat Permanent pour la Prévention des Pollutions Industrielles



Lozère

INSTALLATIONS CLASSEES : CONTEXTE au 31/12/2013	
Nombre d'établissements soumis à autorisation	95
dont élevages	8
dont établissements SEVESO AS	0
dont établissements SEVESO seuil bas	0
dont établissements industriels soumis à la directive européenne IED	3
dont élevages soumis à la directive européenne IED	0
dont carrières	41
dont établissements de traitement des déchets	0
dont établissements sous quota CO ₂	0
Nombre d'établissements soumis à enregistrement	1

ACTION ADMINISTRATIVE					
Installations soumises à autorisation					
Arrêtés d'autorisation					1
dont régularisations					0
Arrêtés de refus					0
Arrêtés complémentaires (art R.512-31 du code de l'environnement)					10
Arrêtés de mesure d'urgence					0
Arrêtés d'enregistrement					0
Risques industriels					
Nombre d'études de dangers d'installations SEVESO instruites par l'inspection des installations classées					0
Nombre de rapports sur les risques réalisés en vue d'un "porté à connaissance"					0
Sites pollués					
Nombre de sites pollués faisant l'objet d'actions des pouvoirs publics (BASOL)					3
Sites avec surveillance des eaux souterraines					0
Nombre d'arrêtés préfectoraux imposant des prescriptions sur les Sites pollués					0
CONTROLES					
	Autorisation	Enregistrement	Déclaration	Autres	Total
Visites d'inspection approfondie	25	0	2	3	30
Autres visites d'inspection	9	0	0	2	11
Total des visites d'inspection	34	0	2	5	41
- dont visites suite à accident ou pollution accidentelle	0	0	0	-	0
- dont visites suite à plainte	0	0	0	-	0
- dont visites de récolement suite à l'arrêt de l'activité	0	0	0	-	0
Nombre de contrôles inopinés des rejets	9	0	0	1	10
MISES EN DEMEURE ET SANCTIONS					
	Autorisation	Enregistrement	Déclaration	Autres	Total
Arrêtés de mise en demeure	0	0	0	0	0
Sanctions administratives					
Arrêté de consignation de somme	0	0	0	0	0
Arrêté de travaux d'office	0	0	0	0	0
Arrêté de suspension d'activité	0	0	0	0	0
Arrêté de suppression ou fermeture	0	0	0	0	0
Apposition de scellés	0	0	0	0	0
Sanctions pénales					
Nombre de PV dressés dans l'année	0	0	0	0	0
dont PV constatant des délits	0	0	0	0	0

INFORMATION, CONCERTATION ET PLANIFICATION	
Nombre de commissions de suivi de site (CSS) *	4
Nombre de SPPPI	0

* Les CSS remplacent les anciens CLI, CLIS et CLIC (décret n° 2012-189 du 7 février 2012)

AS : soumis à servitude d'utilité publique

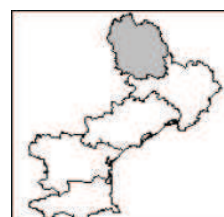
BASOL : base de données des sites et sols pollués (<http://basol.environnement.gouv.fr>)

IED : directive européenne relative aux émissions industrielles

PV : Procès Verbal

SEVESO : établissement soumis à l'arrêté ministériel du 10/05/00, transcrivant la directive SEVESO

SPPPI : Secrétariat Permanent pour la Prévention des Pollutions Industrielles



Pyrénées-Orientales

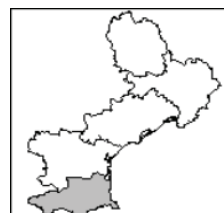
INSTALLATIONS CLASSEES : CONTEXTE au 31/12/2013	
Nombre d'établissements soumis à autorisation	142
dont élevages	19
dont établissements SEVESO AS	1
dont établissements SEVESO seuil bas	0
dont établissements industriels soumis à la directive européenne IED	7
dont élevages soumis à la directive européenne IED	0
dont carrières	27
dont établissements de traitement des déchets	2
dont établissements sous quota CO ₂	1
Nombre d'établissements soumis à enregistrement	25

ACTION ADMINISTRATIVE					
Installations soumises à autorisation					
Arrêtés d'autorisation	4				
dont régularisations	0				
Arrêtés de refus	0				
Arrêtés complémentaires (art R.512-31 du code de l'environnement)	10				
Arrêtés de mesure d'urgence	0				
Arrêtés d'enregistrement	0				
Risques industriels					
Nombre d'études de dangers d'installations SEVESO instruites par l'inspection des installations classées	0				
Nombre de rapports sur les risques réalisés en vue d'un "porté à connaissance"	1				
Sites pollués					
Nombre de sites pollués faisant l'objet d'actions des pouvoirs publics (BASOL)	4				
Sites avec surveillance des eaux souterraines	0				
Nombre d'arrêtés préfectoraux imposant des prescriptions sur les Sites pollués	4				
CONTROLES	Autorisation	Enregistrement	Déclaration	Autres	Total
Visites d'inspection approfondie	25	4	1	0	30
Autres visites d'inspection	22	1	3	13	39
Total des visites d'inspection	47	5	4	13	69
- dont visites suite à accident ou pollution accidentelle	0	0	0	-	0
- dont visites suite à plainte	1	0	0	-	1
- dont visites de récolement suite à l'arrêt de l'activité	4	0	0	-	4
Nombre de contrôles inopinés des rejets	3	0	1	1	5
MISES EN DEMEURE ET SANCTIONS	Autorisation	Enregistrement	Déclaration	Autres	Total
Arrêtés de mise en demeure	3	1	1	1	6
Sanctions administratives					
Arrêté de consignation de somme	2	0	0	0	2
Arrêté de travaux d'office	0	0	0	0	0
Arrêté de suspension d'activité	0	0	0	0	0
Arrêté de suppression ou fermeture	0	0	0	0	0
Apposition de scellés	0	0	0	0	0
Sanctions pénales					
Nombre de PV dressés dans l'année	0	0	0	0	0
dont PV constatant des délits	0	0	0	0	0

INFORMATION, CONCERTATION ET PLANIFICATION	
Nombre de commissions de suivi de site (CSS) *	5
Nombre de SPPPI	0

* Les CSS remplacent les anciens CLI, CLIS et CLIC (décret n° 2012-189 du 7 février 2012)

AS : soumis à servitude d'utilité publique
 BASOL : base de données des sites et sols pollués (<http://basol.environnement.gouv.fr>)
 IED : directive européenne relative aux émissions industrielles
 PV : Procès Verbal
 SEVESO : établissement soumis à l'arrêté ministériel du 10/05/00, transcrivant la directive SEVESO
 SPPPI : Secrétariat Permanent pour la Prévention des Pollutions Industrielles



LIMOUSIN

INSTALLATIONS CLASSEES : CONTEXTE au 31/12/2013	
Nombre d'établissements soumis à autorisation	475
dont élevages	131
dont établissements SEVESO AS	6
dont établissements SEVESO seuil bas	4
dont établissements industriels soumis à la directive européenne IED	38
dont élevages soumis à la directive européenne IED	4
dont carrières	65
dont établissements de traitement des déchets	6
dont établissements sous quota CO ₂	12
Nombre d'établissements soumis à enregistrement	41
MOYENS	
Nombre d'inspecteurs	28
Nombre en équivalent temps plein (année de référence)	19

ACTION ADMINISTRATIVE					
Installations soumises à autorisation					
Arrêtés d'autorisation					1
dont régularisations					0
Arrêtés de refus					0
Arrêtés complémentaires (art R.512-31 du code de l'environnement)					31
Arrêtés de mesure d'urgence					2
Arrêtés d'enregistrement					2
Risques industriels					
Nombre d'études de dangers d'installations SEVESO instruites par l'inspection des installations classées					0
Nombre de rapports sur les risques réalisés en vue d'un "porté à connaissance"					2
Sites pollués					
Nombre de sites pollués faisant l'objet d'actions des pouvoirs publics (BASOL)					73
Sites avec surveillance des eaux souterraines					3
Nombre d'arrêtés préfectoraux imposant des prescriptions sur les Sites pollués					25
CONTROLES					
	Autorisation	Enregistrement	Déclaration	Autres	Total
Visites d'inspection approfondie	129	5	65	26	225
Autres visites d'inspection	55	1	164	41	261
Total des visites d'inspection	184	6	229	67	486
- dont visites suite à accident ou pollution accidentelle	0	0	0	-	0
- dont visites suite à plainte	1	0	11	-	12
- dont visites de récolement suite à l'arrêt de l'activité	1	0	2	-	3
Nombre de contrôles inopinés des rejets	2	0	2	0	4
MISES EN DEMEURE ET SANCTIONS					
	Autorisation	Enregistrement	Déclaration	Autres	Total
Arrêtés de mise en demeure	7	7	9	6	29
Sanctions administratives					
Arrêté de consignation de somme	0	0	0	0	0
Arrêté de travaux d'office	0	0	0	0	0
Arrêté de suspension d'activité	0	0	1	0	1
Arrêté de suppression ou fermeture	0	0	0	0	0
Apposition de scellés	0	0	0	0	0
Sanctions pénales					
Nombre de PV dressés dans l'année	0	0	9	4	13
dont PV constatant des délits	0	0	5	4	9

INFORMATION, CONCERTATION ET PLANIFICATION	
Nombre de commissions de suivi de site (CSS) *	21
Nombre de SPPPI	0

* Les CSS remplacent les anciens CLI, CLIS et CLIC (décret n° 2012-189 du 7 février 2012)

AS : soumis à servitude d'utilité publique

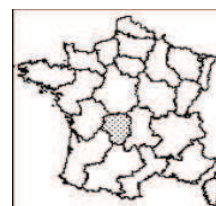
BASOL : base de données des sites et sols pollués (<http://basol.environnement.gouv.fr>)

IED : directive européenne relative aux émissions industrielles

PV : Procès Verbal

SEVESO : établissement soumis à l'arrêté ministériel du 10/05/00, transcrivant la directive SEVESO

SPPPI : Secrétariat Permanent pour la Prévention des Pollutions Industrielles



DREAL

INSTALLATIONS CLASSEES : CONTEXTE au 31/12/2013	
Nombre d'établissements soumis à autorisation	320
dont élevages	0
dont établissements SEVESO AS	6
dont établissements SEVESO seuil bas	4
dont établissements industriels soumis à la directive européenne IED	27
dont élevages soumis à la directive européenne IED	0
dont carrières	65
dont établissements de traitement des déchets	5
dont établissements sous quota CO ₂	12
Nombre d'établissements soumis à enregistrement	11
MOYENS	
Nombre d'inspecteurs	21
Nombre en équivalent temps plein (année de référence)	16

ACTION ADMINISTRATIVE					
Installations soumises à autorisation					
Arrêtés d'autorisation	0				
dont régularisations	0				
Arrêtés de refus	0				
Arrêtés complémentaires (art R.512-31 du code de l'environnement)	15				
Arrêtés de mesure d'urgence	0				
Arrêtés d'enregistrement	0				
Risques industriels					
Nombre d'études de dangers d'installations SEVESO instruites par l'inspection des installations classées	0				
Nombre de rapports sur les risques réalisés en vue d'un "porté à connaissance"	2				
Sites pollués					
Nombre de sites pollués faisant l'objet d'actions des pouvoirs publics (BASOL)	73				
Sites avec surveillance des eaux souterraines	3				
Nombre d'arrêtés préfectoraux imposant des prescriptions sur les Sites pollués	25				
CONTROLES					
	Autorisation	Enregistrement	Déclaration	Autres	Total
Visites d'inspection approfondie	86	3	26	26	141
Autres visites d'inspection	33	1	16	19	69
Total des visites d'inspection	119	4	42	45	210
- dont visites suite à accident ou pollution accidentelle	0	0	0	-	0
- dont visites suite à plainte	1	0	0	-	1
- dont visites de récolement suite à l'arrêt de l'activité	1	0	0	-	1
Nombre de contrôles inopinés des rejets	1	0	2	0	3
MISES EN DEMEURE ET SANCTIONS					
	Autorisation	Enregistrement	Déclaration	Autres	Total
Arrêtés de mise en demeure	7	1	1	6	15
Sanctions administratives					
Arrêté de consignation de somme	0	0	0	0	0
Arrêté de travaux d'office	0	0	0	0	0
Arrêté de suspension d'activité	0	0	0	0	0
Arrêté de suppression ou fermeture	0	0	0	0	0
Apposition de scellés	0	0	0	0	0
Sanctions pénales					
Nombre de PV dressés dans l'année	0	0	0	4	4
dont PV constatant des délits	0	0	0	4	4

INFORMATION, CONCERTATION ET PLANIFICATION	
Nombre de commissions de suivi de site (CSS) *	20
Nombre de SPPI	0

* Les CSS remplacent les anciens CLI, CLIS et CLIC (décret n° 2012-189 du 7 février 2012)

AS : soumis à servitude d'utilité publique

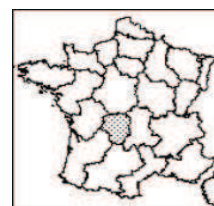
BASOL : base de données des sites et sols pollués (<http://basol.environnement.gouv.fr>)

IED : directive européenne relative aux émissions industrielles

PV : Procès Verbal

SEVESO : établissement soumis à l'arrêté ministériel du 10/05/00, transcrivant la directive SEVESO

SPPI : Secrétariat Permanent pour la Prévention des Pollutions Industrielles



DDCSPP

INSTALLATIONS CLASSEES : CONTEXTE au 31/12/2013	
Nombre d'établissements soumis à autorisation	155
dont élevages	131
dont établissements SEVESO AS	0
dont établissements SEVESO seuil bas	0
dont établissements industriels soumis à la directive européenne IED	11
dont élevages soumis à la directive européenne IED	4
dont carrières	0
dont établissements de traitement des déchets	1
dont établissements sous quota CO ₂	0
Nombre d'établissements soumis à enregistrement	
Nombre d'établissements soumis à enregistrement	30
MOYENS	
Nombre d'inspecteurs	7
Nombre en équivalent temps plein (année de référence)	3

ACTION ADMINISTRATIVE						
Installations soumises à autorisation						
Arrêtés d'autorisation					1	
Arrêtés d'enregistrement						
dont régularisations					0	
Arrêtés de refus					0	
Arrêtés complémentaires (art R.512-31 du code de l'environnement)					16	
Arrêtés de mesure d'urgence					2	
Arrêtés d'enregistrement					2	
Risques industriels						
Nombre d'études de dangers d'installations SEVESO instruites par l'inspection des installations classées					0	
Nombre de rapports sur les risques réalisés en vue d'un "porté à connaissance"					0	
Sites pollués						
Nombre de sites pollués faisant l'objet d'actions des pouvoirs publics (BASOL)					0	
Sites avec surveillance des eaux souterraines					0	
Nombre d'arrêtés préfectoraux imposant des prescriptions sur les Sites pollués					0	
CONTROLES		Autorisation	Enregistrement	Déclaration	Autres	Total
Visites d'inspection approfondie		43	2	39	0	84
Autres visites d'inspection		22	0	148	22	192
Total des visites d'inspection		65	2	187	22	276
- dont visites suite à accident ou pollution accidentelle		0	0	0	-	0
- dont visites suite à plainte		0	0	11	-	11
- dont visites de récolement suite à l'arrêt de l'activité		0	0	2	-	2
Nombre de contrôles inopinés des rejets		1	0	0	0	1
MISES EN DEMEURE ET SANCTIONS		Autorisation	Enregistrement	Déclaration	Autres	Total
Arrêtés de mise en demeure		0	6	8	0	14
Sanctions administratives						
Arrêté de consignation de somme		0	0	0	0	0
Arrêté de travaux d'office		0	0	0	0	0
Arrêté de suspension d'activité		0	0	1	0	1
Arrêté de suppression ou fermeture		0	0	0	0	0
Apposition de scellés		0	0	0	0	0
Sanctions pénales						
Nombre de PV dressés dans l'année		0	0	9	0	9
dont PV constatant des délits		0	0	5	0	5

INFORMATION, CONCERTATION ET PLANIFICATION	
Nombre de commissions de suivi de site (CSS) *	1
Nombre de SPPPI	0

* Les CSS remplacent les anciens CLI, CLIS et CLIC (décret n° 2012-189 du 7 février 2012)

AS : soumis à servitude d'utilité publique

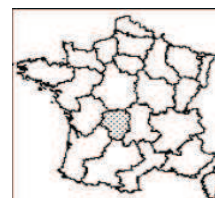
BASOL : base de données des sites et sols pollués (<http://basol.environnement.gouv.fr>)

IED : directive européenne relative aux émissions industrielles

PV : Procès Verbal

SEVESO : établissement soumis à l'arrêté ministériel du 10/05/00, transcrivant la directive SEVESO

SPPPI : Secrétariat Permanent pour la Prévention des Pollutions Industrielles



Corrèze

INSTALLATIONS CLASSEES : CONTEXTE au 31/12/2013	
Nombre d'établissements soumis à autorisation	163
dont élevages	47
dont établissements SEVESO AS	1
dont établissements SEVESO seuil bas	1
dont établissements industriels soumis à la directive européenne IED	13
dont élevages soumis à la directive européenne IED	2
dont carrières	29
dont établissements de traitement des déchets	2
dont établissements sous quota CO ₂	2
Nombre d'établissements soumis à enregistrement	17

ACTION ADMINISTRATIVE					
Installations soumises à autorisation					
Arrêtés d'autorisation					0
dont régularisations					0
Arrêtés de refus					0
Arrêtés complémentaires (art R.512-31 du code de l'environnement)					2
Arrêtés de mesure d'urgence					0
Arrêtés d'enregistrement					1
Risques industriels					
Nombre d'études de dangers d'installations SEVESO instruites par l'inspection des installations classées					0
Nombre de rapports sur les risques réalisés en vue d'un "porté à connaissance"					2
Sites pollués					
Nombre de sites pollués faisant l'objet d'actions des pouvoirs publics (BASOL)					35
Sites avec surveillance des eaux souterraines					0
Nombre d'arrêtés préfectoraux imposant des prescriptions sur les Sites pollués					7
CONTROLES					
	Autorisation	Enregistrement	Déclaration	Autres	Total
Visites d'inspection approfondie	45	2	24	17	88
Autres visites d'inspection	10	0	11	8	29
Total des visites d'inspection	55	2	35	25	117
- dont visites suite à accident ou pollution accidentelle	0	0	0	-	0
- dont visites suite à plainte	0	0	2	-	2
- dont visites de récolement suite à l'arrêt de l'activité	0	0	0	-	0
Nombre de contrôles inopinés des rejets	1	0	2	0	3
MISES EN DEMEURE ET SANCTIONS					
	Autorisation	Enregistrement	Déclaration	Autres	Total
Arrêtés de mise en demeure	3	1	1	4	9
Sanctions administratives					
Arrêté de consignation de somme	0	0	0	0	0
Arrêté de travaux d'office	0	0	0	0	0
Arrêté de suspension d'activité	0	0	0	0	0
Arrêté de suppression ou fermeture	0	0	0	0	0
Apposition de scellés	0	0	0	0	0
Sanctions pénales					
Nombre de PV dressés dans l'année	0	0	0	0	0
dont PV constatant des délits	0	0	0	0	0

INFORMATION, CONCERTATION ET PLANIFICATION	
Nombre de commissions de suivi de site (CSS) *	6
Nombre de SPPPI	0

* Les CSS remplacent les anciens CLI, CLIS et CLIC (décret n° 2012-189 du 7 février 2012)

AS : soumis à servitude d'utilité publique

BASOL : base de données des sites et sols pollués (<http://basol.environnement.gouv.fr>)

IED : directive européenne relative aux émissions industrielles

PV : Procès Verbal

SEVESO : établissement soumis à l'arrêté ministériel du 10/05/00, transcrivant la directive SEVESO

SPPPI : Secrétariat Permanent pour la Prévention des Pollutions Industrielles



Creuse

INSTALLATIONS CLASSEES : CONTEXTE au 31/12/2013	
Nombre d'établissements soumis à autorisation	111
dont élevages	48
dont établissements SEVESO AS	0
dont établissements SEVESO seuil bas	1
dont établissements industriels soumis à la directive européenne IED	6
dont élevages soumis à la directive européenne IED	0
dont carrières	16
dont établissements de traitement des déchets	1
dont établissements sous quota CO ₂	1
Nombre d'établissements soumis à enregistrement	2

ACTION ADMINISTRATIVE					
Installations soumises à autorisation					
Arrêtés d'autorisation	0				
dont régularisations	0				
Arrêtés de refus	0				
Arrêtés complémentaires (art R.512-31 du code de l'environnement)	22				
Arrêtés de mesure d'urgence	0				
Arrêtés d'enregistrement	0				
Risques industriels					
Nombre d'études de dangers d'installations SEVESO instruites par l'inspection des installations classées	0				
Nombre de rapports sur les risques réalisés en vue d'un "porté à connaissance"	0				
Sites pollués					
Nombre de sites pollués faisant l'objet d'actions des pouvoirs publics (BASOL)	8				
Sites avec surveillance des eaux souterraines	3				
Nombre d'arrêtés préfectoraux imposant des prescriptions sur les Sites pollués	1				
CONTROLES	Autorisation	Enregistrement	Déclaration	Autres	Total
Visites d'inspection approfondie	35	1	28	5	69
Autres visites d'inspection	16	0	120	30	166
Total des visites d'inspection	51	1	148	35	235
- dont visites suite à accident ou pollution accidentelle	0	0	0	-	0
- dont visites suite à plainte	1	0	9	-	10
- dont visites de récolement suite à l'arrêt de l'activité	1	0	0	-	1
Nombre de contrôles inopinés des rejets	1	0	0	0	1
MISES EN DEMEURE ET SANCTIONS	Autorisation	Enregistrement	Déclaration	Autres	Total
Arrêtés de mise en demeure	0	0	1	1	2
Sanctions administratives					
Arrêté de consignation de somme	0	0	0	0	0
Arrêté de travaux d'office	0	0	0	0	0
Arrêté de suspension d'activité	0	0	0	0	0
Arrêté de suppression ou fermeture	0	0	0	0	0
Apposition de scellés	0	0	0	0	0
Sanctions pénales					
Nombre de PV dressés dans l'année	0	0	0	4	4
dont PV constatant des délits	0	0	0	4	4

INFORMATION, CONCERTATION ET PLANIFICATION	
Nombre de commissions de suivi de site (CSS) *	5
Nombre de SPPPI	0

* Les CSS remplacent les anciens CLI, CLIS et CLIC (décret n° 2012-189 du 7 février 2012)

AS : soumis à servitude d'utilité publique

BASOL : base de données des sites et sols pollués (<http://basol.environnement.gouv.fr>)

IED : directive européenne relative aux émissions industrielles

PV : Procès Verbal

SEVESO : établissement soumis à l'arrêté ministériel du 10/05/00, transcrivant la directive SEVESO

SPPPI : Secrétariat Permanent pour la Prévention des Pollutions Industrielles



Haute-Vienne

INSTALLATIONS CLASSEES : CONTEXTE au 31/12/2013	
Nombre d'établissements soumis à autorisation	201
dont élevages	36
dont établissements SEVESO AS	5
dont établissements SEVESO seuil bas	2
dont établissements industriels soumis à la directive européenne IED	19
dont élevages soumis à la directive européenne IED	2
dont carrières	20
dont établissements de traitement des déchets	3
dont établissements sous quota CO ₂	9
Nombre d'établissements soumis à enregistrement	22

ACTION ADMINISTRATIVE					
Installations soumises à autorisation					
Arrêtés d'autorisation					1
dont régularisations					0
Arrêtés de refus					0
Arrêtés complémentaires (art R.512-31 du code de l'environnement)					7
Arrêtés de mesure d'urgence					2
Arrêtés d'enregistrement					1
Risques industriels					
Nombre d'études de dangers d'installations SEVESO instruites par l'inspection des installations classées					0
Nombre de rapports sur les risques réalisés en vue d'un "porté à connaissance"					0
Sites pollués					
Nombre de sites pollués faisant l'objet d'actions des pouvoirs publics (BASOL)					30
Sites avec surveillance des eaux souterraines					0
Nombre d'arrêtés préfectoraux imposant des prescriptions sur les Sites pollués					17
CONTROLES					
	Autorisation	Enregistrement	Déclaration	Autres	Total
Visites d'inspection approfondie	49	2	13	4	68
Autres visites d'inspection	29	1	33	3	66
Total des visites d'inspection	78	3	46	7	134
- dont visites suite à accident ou pollution accidentelle	0	0	0	-	0
- dont visites suite à plainte	0	0	0	-	0
- dont visites de récolement suite à l'arrêt de l'activité	0	0	2	-	2
Nombre de contrôles inopinés des rejets	0	0	0	0	0
MISES EN DEMEURE ET SANCTIONS					
	Autorisation	Enregistrement	Déclaration	Autres	Total
Arrêtés de mise en demeure	4	6	7	1	18
Sanctions administratives					
Arrêté de consignation de somme	0	0	0	0	0
Arrêté de travaux d'office	0	0	0	0	0
Arrêté de suspension d'activité	0	0	1	0	1
Arrêté de suppression ou fermeture	0	0	0	0	0
Apposition de scellés	0	0	0	0	0
Sanctions pénales					
Nombre de PV dressés dans l'année	0	0	9	0	9
dont PV constatant des délits	0	0	5	0	5

INFORMATION, CONCERTATION ET PLANIFICATION	
Nombre de commissions de suivi de site (CSS) *	10
Nombre de SPPPI	0

* Les CSS remplacent les anciens CLI, CLIS et CLIC (décret n° 2012-189 du 7 février 2012)

AS : soumis à servitude d'utilité publique

BASOL : base de données des sites et sols pollués (<http://basol.environnement.gouv.fr>)

IED : directive européenne relative aux émissions industrielles

PV : Procès Verbal

SEVESO : établissement soumis à l'arrêté ministériel du 10/05/00, transcrivant la directive SEVESO

SPPPI : Secrétariat Permanent pour la Prévention des Pollutions Industrielles



LORRAINE

INSTALLATIONS CLASSEES : CONTEXTE au 31/12/2013	
Nombre d'établissements soumis à autorisation	1 185
dont élevages	106
dont établissements SEVESO AS	39
dont établissements SEVESO seuil bas	13
dont établissements industriels soumis à la directive européenne IED	196
dont élevages soumis à la directive européenne IED	16
dont carrières	173
dont établissements de traitement des déchets	30
dont établissements sous quota CO ₂	63
Nombre d'établissements soumis à enregistrement	97
MOYENS	
Nombre d'inspecteurs	76
Nombre en équivalent temps plein (année de référence)	58

ACTION ADMINISTRATIVE						
Installations soumises à autorisation						
Arrêtés d'autorisation	40					
dont régularisations	5					
Arrêtés de refus	0					
Arrêtés complémentaires (art R.512-31 du code de l'environnement)	166					
Arrêtés de mesure d'urgence	0					
Arrêtés d'enregistrement	11					
Risques industriels						
Nombre d'études de dangers d'installations SEVESO instruites par l'inspection des installations classées	2					
Nombre de rapports sur les risques réalisés en vue d'un "porté à connaissance"	3					
Sites pollués						
Nombre de sites pollués faisant l'objet d'actions des pouvoirs publics (BASOL)	373					
Sites avec surveillance des eaux souterraines	90					
Nombre d'arrêtés préfectoraux imposant des prescriptions sur les Sites pollués	17					
CONTROLES		Autorisation	Enregistrement	Déclaration	Autres	Total
Visites d'inspection approfondie	304	14	91	56	465	
Autres visites d'inspection	287	10	54	132	483	
Total des visites d'inspection	591	23	145	188	947	
- dont visites suite à accident ou pollution accidentelle	1	0	5	-	6	
- dont visites suite à plainte	2	0	16	-	18	
- dont visites de récolement suite à l'arrêt de l'activité	6	0	1	-	7	
Nombre de contrôles inopinés des rejets	48	0	5	1	54	
MISES EN DEMEURE ET SANCTIONS		Autorisation	Enregistrement	Déclaration	Autres	Total
Arrêtés de mise en demeure	59	8	19	27	113	
Sanctions administratives						
Arrêté de consignation de somme	6	0	0	3	9	
Arrêté de travaux d'office	0	0	0	1	1	
Arrêté de suspension d'activité	1	0	1	2	4	
Arrêté de suppression ou fermeture	0	0	0	1	1	
Apposition de scellés	0	0	0	0	0	
Sanctions pénales						
Nombre de PV dressés dans l'année	12	0	5	19	36	
dont PV constatant des délits	10	0	1	18	29	

INFORMATION, CONCERTATION ET PLANIFICATION	
Nombre de commissions de suivi de site (CSS) **	61
Nombre de SPPPI	0

* Ce chiffre n'inclut pas le stockage souterrain de gaz qui relève du code minier

** Les CSS remplacent les anciens CLI, CLIS et CLIC (décret n° 2012-189 du 7 février 2012)

AS : soumis à servitude d'utilité publique

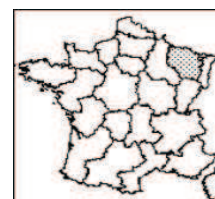
BASOL : base de données des sites et sols pollués (<http://basol.environnement.gouv.fr>)

IED : directive européenne relative aux émissions industrielles

PV : Procès Verbal

SEVESO : établissement soumis à l'arrêté ministériel du 10/05/00, transcrivant la directive SEVESO

SPPPI : Secrétariat Permanent pour la Prévention des Pollutions Industrielles



DREAL

INSTALLATIONS CLASSEES : CONTEXTE au 31/12/2013	
Nombre d'établissements soumis à autorisation	1 050
dont élevages	0
dont établissements SEVESO AS	39
dont établissements SEVESO seuil bas	13
dont établissements industriels soumis à la directive européenne IED	190
dont élevages soumis à la directive européenne IED	0
dont carrières	173
dont établissements de traitement des déchets	29
dont établissements sous quota CO ₂	60
Nombre d'établissements soumis à enregistrement	32
MOYENS	
Nombre d'inspecteurs	68
Nombre en équivalent temps plein (année de référence)	55

ACTION ADMINISTRATIVE					
Installations soumises à autorisation					
Arrêtés d'autorisation					35
dont régularisations					5
Arrêtés de refus					0
Arrêtés complémentaires (art R.512-31 du code de l'environnement)					158
Arrêtés de mesure d'urgence					0
Arrêtés d'enregistrement					6
Risques industriels					
Nombre d'études de dangers d'installations SEVESO instruites par l'inspection des installations classées					3
Nombre de rapports sur les risques réalisés en vue d'un "porté à connaissance"					3
Sites pollués					
Nombre de sites pollués faisant l'objet d'actions des pouvoirs publics (BASOL)					362
Sites avec surveillance des eaux souterraines					90
Nombre d'arrêtés préfectoraux imposant des prescriptions sur les Sites pollués					11
CONTROLES					
	Autorisation	Enregistrement	Déclaration	Autres	Total
Visites d'inspection approfondie	287	5	13	52	357
Autres visites d'inspection	269	9	25	123	426
Total des visites d'inspection	556	14	38	175	783
- dont visites suite à accident ou pollution accidentelle	0	0	0	-	0
- dont visites suite à plainte	0	0	0	-	0
- dont visites de récolement suite à l'arrêt de l'activité	6	0	0	-	6
Nombre de contrôles inopinés des rejets	44	0	5	1	50
MISES EN DEMEURE ET SANCTIONS					
	Autorisation	Enregistrement	Déclaration	Autres	Total
Arrêtés de mise en demeure	49	7	7	22	85
Sanctions administratives					
Arrêté de consignation de somme	5	0	0	3	8
Arrêté de travaux d'office	0	0	0	1	1
Arrêté de suspension d'activité	1	0	0	2	3
Arrêté de suppression ou fermeture	0	0	0	1	1
Apposition de scellés	0	0	0	0	0
Sanctions pénales					
Nombre de PV dressés dans l'année	12	0	0	19	31
dont PV constatant des délits	10	0	0	18	28

INFORMATION, CONCERTATION ET PLANIFICATION	
Nombre de commissions de suivi de site (CSS) **	61
Nombre de SPPPI	0

* Ce chiffre n'inclut pas le stockage souterrain de gaz qui relève du code minier

** Les CSS remplacent les anciens CLI, CLIS et CLIC (décret n° 2012-189 du 7 février 2012)

AS : soumis à servitude d'utilité publique

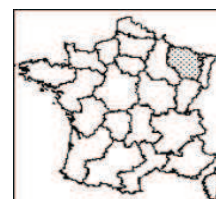
BASOL : base de données des sites et sols pollués (<http://basol.environnement.gouv.fr>)

IED : directive européenne relative aux émissions industrielles

PV : Procès Verbal

SEVESO : établissement soumis à l'arrêté ministériel du 10/05/00, transcrivant la directive SEVESO

SPPPI : Secrétariat Permanent pour la Prévention des Pollutions Industrielles



DD(CS)PP

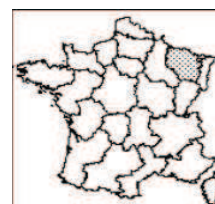
INSTALLATIONS CLASSEES : CONTEXTE au 31/12/2013	
Nombre d'établissements soumis à autorisation	264
dont élevages	204
dont établissements SEVESO AS	#REF!
dont établissements SEVESO seuil bas	#REF!
dont établissements industriels soumis à la directive européenne IED	9
dont élevages soumis à la directive européenne IED	37
dont carrières	#REF!
dont établissements de traitement des déchets	#REF!
dont établissements sous quota CO ₂	#REF!
Nombre d'établissements soumis à enregistrement	93
MOYENS	
Nombre d'inspecteurs	#REF!
Nombre en équivalent temps plein (année de référence)	#REF!

ACTION ADMINISTRATIVE					
Installations soumises à autorisation					
Arrêtés d'autorisation	5				
dont régularisations	0				
Arrêtés de refus	0				
Arrêtés complémentaires (art R.512-31 du code de l'environnement)	8				
Arrêtés de mesure d'urgence	#REF!				
Arrêtés d'enregistrement	7				
Risques industriels					
Nombre d'études de dangers d'installations SEVESO instruites par l'inspection des installations classées	#REF!				
Nombre de rapports sur les risques réalisés en vue d'un "porté à connaissance"	3				
Sites pollués					
Nombre de sites pollués faisant l'objet d'actions des pouvoirs publics (BASOL)	#REF!				
Sites avec surveillance des eaux souterraines	#REF!				
Nombre d'arrêtés préfectoraux imposant des prescriptions sur les Sites pollués	#REF!				
CONTROLES					
	Autorisation	Enregistrement	Déclaration	Autres	Total
Visites d'inspection approfondie	22	#REF!	#REF!	#REF!	#REF!
Autres visites d'inspection	#REF!	#REF!	57	#REF!	#REF!
Total des visites d'inspection	#REF!	12	#REF!	#REF!	#REF!
- dont visites suite à accident ou pollution accidentelle	#REF!	#REF!	#REF!	-	#REF!
- dont visites suite à plainte	#REF!	#REF!	#REF!	-	#REF!
- dont visites de récolement suite à l'arrêt de l'activité	#REF!	#REF!	#REF!	-	#REF!
Nombre de contrôles inopinés des rejets	#REF!	#REF!	#REF!	#REF!	#REF!
MISES EN DEMEURE ET SANCTIONS					
	Autorisation	Enregistrement	Déclaration	Autres	Total
Arrêtés de mise en demeure	#REF!	#REF!	#REF!	#REF!	#REF!
Sanctions administratives					
Arrêté de consignation de somme	#REF!	#REF!	#REF!	#REF!	#REF!
Arrêté de travaux d'office	#REF!	#REF!	#REF!	#REF!	#REF!
Arrêté de suspension d'activité	#REF!	#REF!	#REF!	#REF!	#REF!
Arrêté de suppression ou fermeture	#REF!	#REF!	#REF!	#REF!	#REF!
Apposition de scellés	#REF!	#REF!	#REF!	#REF!	#REF!
Sanctions pénales					
Nombre de PV dressés dans l'année	#REF!	#REF!	#REF!	#REF!	#REF!
dont PV constatant des délits	#REF!	#REF!	#REF!	#REF!	#REF!

INFORMATION, CONCERTATION ET PLANIFICATION	
Nombre de commissions de suivi de site (CSS) *	#REF!
Nombre de SPPPI	#REF!

* Les CSS remplacent les anciens CLI, CLIS et CLIC (décret n° 2012-189 du 7 février 2012)

AS : soumis à servitude d'utilité publique
 BASOL : base de données des sites et sols pollués (<http://basol.environnement.gouv.fr>)
 IED : directive européenne relative aux émissions industrielles
 PV : Procès Verbal
 SEVESO : établissement soumis à l'arrêté ministériel du 10/05/00, transcrivant la directive SEVESO
 SPPPI : Secrétariat Permanent pour la Prévention des Pollutions Industrielles



Meurthe-et-Moselle

INSTALLATIONS CLASSEES : CONTEXTE au 31/12/2013	
Nombre d'établissements soumis à autorisation	264
dont élevages	30
dont établissements SEVESO AS	4
dont établissements SEVESO seuil bas	2
dont établissements industriels soumis à la directive européenne IED	40
dont élevages soumis à la directive européenne IED	2
dont carrières	43
dont établissements de traitement des déchets	7
dont établissements sous quota CO ₂	19
Nombre d'établissements soumis à enregistrement	10

ACTION ADMINISTRATIVE					
Installations soumises à autorisation					
Arrêtés d'autorisation	5				
dont régularisations	0				
Arrêtés de refus	0				
Arrêtés complémentaires (art R.512-31 du code de l'environnement)	28				
Arrêtés de mesure d'urgence	0				
Arrêtés d'enregistrement	1				
Risques industriels					
Nombre d'études de dangers d'installations SEVESO instruites par l'inspection des installations classées	1				
Nombre de rapports sur les risques réalisés en vue d'un "porté à connaissance"	1				
Sites pollués					
Nombre de sites pollués faisant l'objet d'actions des pouvoirs publics (BASOL)	84				
Sites avec surveillance des eaux souterraines	3				
Nombre d'arrêtés préfectoraux imposant des prescriptions sur les Sites pollués	3				
CONTROLES	Autorisation	Enregistrement	Déclaration	Autres	Total
Visites d'inspection approfondie	68	2	23	11	104
Autres visites d'inspection	45	0	3	21	69
Total des visites d'inspection	113	2	26	32	173
- dont visites suite à accident ou pollution accidentelle	0	0	0	-	0
- dont visites suite à plainte	1	0	4	-	5
- dont visites de récolement suite à l'arrêt de l'activité	3	0	1	-	4
Nombre de contrôles inopinés des rejets	14	0	4	0	18
MISES EN DEMEURE ET SANCTIONS	Autorisation	Enregistrement	Déclaration	Autres	Total
Arrêtés de mise en demeure	15	1	4	5	25
Sanctions administratives					
Arrêté de consignation de somme	1	0	0	1	2
Arrêté de travaux d'office	0	0	0	1	1
Arrêté de suspension d'activité	0	0	0	0	0
Arrêté de suppression ou fermeture	0	0	0	0	0
Apposition de scellés	0	0	0	0	0
Sanctions pénales					
Nombre de PV dressés dans l'année	4	0	4	2	10
dont PV constatant des délits	3	0	0	2	5

INFORMATION, CONCERTATION ET PLANIFICATION	
Nombre de commissions de suivi de site (CSS) **	13
Nombre de SPPPI	0

* Ce chiffre n'inclut pas le stockage souterrain de gaz qui relève du code minier

** Les CSS remplacent les anciens CLI, CLIS et CLIC (décret n° 2012-189 du 7 février 2012)

AS : soumis à servitude d'utilité publique

BASOL : base de données des sites et sols pollués (<http://basol.environnement.gouv.fr>)

IED : directive européenne relative aux émissions industrielles

PV : Procès Verbal

SEVESO : établissement soumis à l'arrêté ministériel du 10/05/00, transcrivant la directive SEVESO

SPPPI : Secrétariat Permanent pour la Prévention des Pollutions Industrielles



Meuse

INSTALLATIONS CLASSEES : CONTEXTE au 31/12/2013	
Nombre d'établissements soumis à autorisation	199
dont élevages	22
dont établissements SEVESO AS	5
dont établissements SEVESO seuil bas	1
dont établissements industriels soumis à la directive européenne IED	29
dont élevages soumis à la directive européenne IED	10
dont carrières	43
dont établissements de traitement des déchets	5
dont établissements sous quota CO ₂	7
Nombre d'établissements soumis à enregistrement	27

ACTION ADMINISTRATIVE					
Installations soumises à autorisation					
Arrêtés d'autorisation	8				
dont régularisations	1				
Arrêtés de refus	0				
Arrêtés complémentaires (art R.512-31 du code de l'environnement)	23				
Arrêtés de mesure d'urgence	0				
Arrêtés d'enregistrement	3				
Risques industriels					
Nombre d'études de dangers d'installations SEVESO instruites par l'inspection des installations classées	0				
Nombre de rapports sur les risques réalisés en vue d'un "porté à connaissance"	1				
Sites pollués					
Nombre de sites pollués faisant l'objet d'actions des pouvoirs publics (BASOL)	21				
Sites avec surveillance des eaux souterraines	3				
Nombre d'arrêtés préfectoraux imposant des prescriptions sur les Sites pollués	1				
CONTROLES					
	Autorisation	Enregistrement	Déclaration	Autres	Total
Visites d'inspection approfondie	58	6	49	7	120
Autres visites d'inspection	35	0	11	10	56
Total des visites d'inspection	93	6	60	17	176
- dont visites suite à accident ou pollution accidentelle	0	0	0	-	0
- dont visites suite à plainte	0	0	1	-	1
- dont visites de récolement suite à l'arrêt de l'activité	1	0	0	-	1
Nombre de contrôles inopinés des rejets	7	0	0	1	8
MISES EN DEMEURE ET SANCTIONS					
	Autorisation	Enregistrement	Déclaration	Autres	Total
Arrêtés de mise en demeure	11	2	6	4	23
Sanctions administratives					
Arrêté de consignation de somme	2	0	0	1	3
Arrêté de travaux d'office	0	0	0	0	0
Arrêté de suspension d'activité	0	0	1	1	2
Arrêté de suppression ou fermeture	0	0	0	0	0
Apposition de scellés	0	0	0	0	0
Sanctions pénales					
Nombre de PV dressés dans l'année	1	0	1	1	3
dont PV constatant des délits	1	0	1	1	3

INFORMATION, CONCERTATION ET PLANIFICATION	
Nombre de commissions de suivi de site (CSS) *	14
Nombre de SPPPI	0

* Les CSS remplacent les anciens CLI, CLIS et CLIC (décret n° 2012-189 du 7 février 2012)

AS : soumis à servitude d'utilité publique

BASOL : base de données des sites et sols pollués (<http://basol.environnement.gouv.fr>)

IED : directive européenne relative aux émissions industrielles

PV : Procès Verbal

SEVESO : établissement soumis à l'arrêté ministériel du 10/05/00, transcrivant la directive SEVESO

SPPPI : Secrétariat Permanent pour la Prévention des Pollutions Industrielles



Moselle

INSTALLATIONS CLASSEES : CONTEXTE au 31/12/2013	
Nombre d'établissements soumis à autorisation	427
dont élevages	33
dont établissements SEVESO AS	29
dont établissements SEVESO seuil bas	7
dont établissements industriels soumis à la directive européenne IED	87
dont élevages soumis à la directive européenne IED	1
dont carrières	35
dont établissements de traitement des déchets	15
dont établissements sous quota CO ₂	21
Nombre d'établissements soumis à enregistrement	17

ACTION ADMINISTRATIVE					
Installations soumises à autorisation					
Arrêtés d'autorisation					19
dont régularisations					2
Arrêtés de refus					0
Arrêtés complémentaires (art R.512-31 du code de l'environnement)					83
Arrêtés de mesure d'urgence					0
Arrêtés d'enregistrement					6
Risques industriels					
Nombre d'études de dangers d'installations SEVESO instruites par l'inspection des installations classées					1
Nombre de rapports sur les risques réalisés en vue d'un "porté à connaissance"					1
Sites pollués					
Nombre de sites pollués faisant l'objet d'actions des pouvoirs publics (BASOL)					187
Sites avec surveillance des eaux souterraines					3
Nombre d'arrêtés préfectoraux imposant des prescriptions sur les Sites pollués					12
CONTROLES					
	Autorisation	Enregistrement	Déclaration	Autres	Total
Visites d'inspection approfondie	133	5	18	36	192
Autres visites d'inspection	113	0	9	58	180
Total des visites d'inspection	246	5	27	94	372
- dont visites suite à accident ou pollution accidentelle	0	0	0	-	0
- dont visites suite à plainte	0	0	3	-	3
- dont visites de récolement suite à l'arrêt de l'activité	1	0	0	-	1
Nombre de contrôles inopinés des rejets	17	0	1	0	18
MISES EN DEMEURE ET SANCTIONS					
	Autorisation	Enregistrement	Déclaration	Autres	Total
Arrêtés de mise en demeure	24	2	3	13	42
Sanctions administratives					
Arrêté de consignation de somme	3	0	0	0	3
Arrêté de travaux d'office	0	0	0	0	0
Arrêté de suspension d'activité	1	0	0	1	2
Arrêté de suppression ou fermeture	0	0	0	0	0
Apposition de scellés	0	0	0	0	0
Sanctions pénales					
Nombre de PV dressés dans l'année	5	0	0	4	9
dont PV constatant des délits	5	0	0	4	9

INFORMATION, CONCERTATION ET PLANIFICATION	
Nombre de commissions de suivi de site (CSS) *	26
Nombre de SPPPI	0

* Les CSS remplacent les anciens CLI, CLIS et CLIC (décret n° 2012-189 du 7 février 2012)

AS : soumis à servitude d'utilité publique

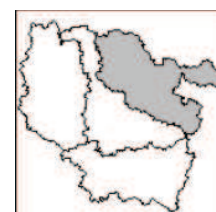
BASOL : base de données des sites et sols pollués (<http://basol.environnement.gouv.fr>)

IED : directive européenne relative aux émissions industrielles

PV : Procès Verbal

SEVESO : établissement soumis à l'arrêté ministériel du 10/05/00, transcrivant la directive SEVESO

SPPPI : Secrétariat Permanent pour la Prévention des Pollutions Industrielles



Vosges

INSTALLATIONS CLASSEES : CONTEXTE au 31/12/2013	
Nombre d'établissements soumis à autorisation	295
dont élevages	21
dont établissements SEVESO AS	1
dont établissements SEVESO seuil bas	3
dont établissements industriels soumis à la directive européenne IED	40
dont élevages soumis à la directive européenne IED	3
dont carrières	52
dont établissements de traitement des déchets	3
dont établissements sous quota CO ₂	16
Nombre d'établissements soumis à enregistrement	43

ACTION ADMINISTRATIVE					
Installations soumises à autorisation					
Arrêtés d'autorisation	8				
dont régularisations	2				
Arrêtés de refus	0				
Arrêtés complémentaires (art R.512-31 du code de l'environnement)	32				
Arrêtés de mesure d'urgence	0				
Arrêtés d'enregistrement	1				
Risques industriels					
Nombre d'études de dangers d'installations SEVESO instruites par l'inspection des installations classées	0				
Nombre de rapports sur les risques réalisés en vue d'un "porté à connaissance"	0				
Sites pollués					
Nombre de sites pollués faisant l'objet d'actions des pouvoirs publics (BASOL)	81				
Sites avec surveillance des eaux souterraines	3				
Nombre d'arrêtés préfectoraux imposant des prescriptions sur les Sites pollués	1				
CONTROLES					
	Autorisation	Enregistrement	Déclaration	Autres	Total
Visites d'inspection approfondie	45	1	1	2	49
Autres visites d'inspection	94	10	31	43	178
Total des visites d'inspection	139	10	32	45	226
- dont visites suite à accident ou pollution accidentelle	1	0	5	-	6
- dont visites suite à plainte	1	0	8	-	9
- dont visites de récolement suite à l'arrêt de l'activité	1	0	0	-	1
Nombre de contrôles inopinés des rejets	10	0	0	0	10
MISES EN DEMEURE ET SANCTIONS					
	Autorisation	Enregistrement	Déclaration	Autres	Total
Arrêtés de mise en demeure	9	3	6	5	23
Sanctions administratives					
Arrêté de consignation de somme	0	0	0	1	1
Arrêté de travaux d'office	0	0	0	0	0
Arrêté de suspension d'activité	0	0	0	0	0
Arrêté de suppression ou fermeture	0	0	0	1	1
Apposition de scellés	0	0	0	0	0
Sanctions pénales					
Nombre de PV dressés dans l'année	2	0	0	12	14
dont PV constatant des délits	1	0	0	11	12

INFORMATION, CONCERTATION ET PLANIFICATION	
Nombre de commissions de suivi de site (CSS) *	8
Nombre de SPPPI	0

* Les CSS remplacent les anciens CLI, CLIS et CLIC (décret n° 2012-189 du 7 février 2012)

AS : soumis à servitude d'utilité publique

BASOL : base de données des sites et sols pollués (<http://basol.environnement.gouv.fr>)

IED : directive européenne relative aux émissions industrielles

PV : Procès Verbal

SEVESO : établissement soumis à l'arrêté ministériel du 10/05/00, transcrivant la directive SEVESO

SPPPI : Secrétariat Permanent pour la Prévention des Pollutions Industrielles



MIDI-PYRENEES

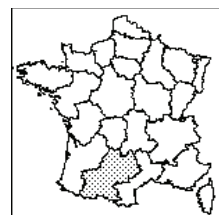
INSTALLATIONS CLASSEES : CONTEXTE au 31/12/2013	
Nombre d'établissements soumis à autorisation	1 924
dont élevages	553
dont établissements SEVESO AS	24
dont établissements SEVESO seuil bas	15
dont établissements industriels soumis à la directive européenne IED	114
dont élevages soumis à la directive européenne IED	42
dont carrières	320
dont établissements de traitement des déchets	20
dont établissements sous quota CO ₂	33
Nombre d'établissements soumis à enregistrement	164
MOYENS	
Nombre d'inspecteurs	77
Nombre en équivalent temps plein (année de référence)	55

ACTION ADMINISTRATIVE					
Installations soumises à autorisation					
Arrêtés d'autorisation	53				
dont régularisations	11				
Arrêtés de refus	0				
Arrêtés complémentaires (art R.512-31 du code de l'environnement)	178				
Arrêtés de mesure d'urgence	0				
Arrêtés d'enregistrement	4				
Risques industriels					
Nombre d'études de dangers d'installations SEVESO instruites par l'inspection des installations classées	5				
Nombre de rapports sur les risques réalisés en vue d'un "porté à connaissance"	0				
Sites pollués					
Nombre de sites pollués faisant l'objet d'actions des pouvoirs publics (BASOL)	158				
Sites avec surveillance des eaux souterraines	151				
Nombre d'arrêtés préfectoraux imposant des prescriptions sur les sites pollués	42				
CONTROLES					
	Autorisation	Enregistrement	Déclaration	Autres	Total
Visites d'inspection approfondie	498	23	73	46	640
Autres visites d'inspection	172	12	152	85	421
Total des visites d'inspection	670	35	225	131	1 061
- dont visites suite à accident ou pollution accidentelle	2	0	2	-	4
- dont visites suite à plainte	19	1	38	-	58
- dont visites de récolement suite à l'arrêt de l'activité	19	1	3	-	23
Nombre de contrôles inopinés des rejets	235	2	18	3	258
MISES EN DEMEURE ET SANCTIONS					
	Autorisation	Enregistrement	Déclaration	Autres	Total
Arrêtés de mise en demeure	86	2	28	15	131
Sanctions administratives					
Arrêté de consignation de somme	3	0	3	2	8
Arrêté de travaux d'office	0	0	0	3	3
Arrêté de suspension d'activité	3	0	2	0	5
Arrêté de suppression ou fermeture	0	0	0	0	0
Apposition de scellés	0	0	0	0	0
Sanctions pénales					
Nombre de PV dressés dans l'année	30	0	17	11	58
dont PV constatant des délits	14	0	9	10	33

INFORMATION, CONCERTATION ET PLANIFICATION	
Nombre de commissions de suivi de site (CSS) **	58
Nombre de SPPPI	1

* Ce chiffre n'inclut pas le stockage souterrain de gaz qui relève du code minier
 ** Les CSS remplacent les anciens CLI, CLIS et CLIC (décret n° 2012-189 du 7 février 2012)

AS : soumis à servitude d'utilité publique
 BASOL : base de données des sites et sols pollués (<http://basol.environnement.gouv.fr>)
 IED : directive européenne relative aux émissions industrielles
 PV : Procès Verbal
 SEVESO : établissement soumis à l'arrêté ministériel du 10/05/00, transcrivant la directive SEVESO
 SPPPI : Secrétariat Permanent pour la Prévention des Pollutions Industrielles



DREAL

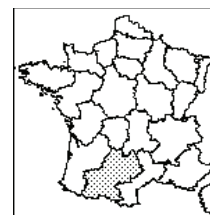
INSTALLATIONS CLASSEES : CONTEXTE au 31/12/2013	
Nombre d'établissements soumis à autorisation	1 258
dont élevages	1
dont établissements SEVESO AS	24
dont établissements SEVESO seuil bas	15
dont établissements industriels soumis à la directive européenne IED	102
dont élevages soumis à la directive européenne IED	0
dont carrières	320
dont établissements de traitement des déchets	20
dont établissements sous quota CO ₂	33
Nombre d'établissements soumis à enregistrement	88
MOYENS	
Nombre d'inspecteurs	0
Nombre en équivalent temps plein (année de référence)	0

ACTION ADMINISTRATIVE						
Installations soumises à autorisation						
Arrêtés d'autorisation	48					
dont régularisations	8					
Arrêtés de refus	0					
Arrêtés complémentaires (art R.512-31 du code de l'environnement)	166					
Arrêtés de mesure d'urgence	0					
Arrêtés d'enregistrement	3					
Risques industriels						
Nombre d'études de dangers d'installations SEVESO instruites par l'inspection des installations classées	5					
Nombre de rapports sur les risques réalisés en vue d'un "porté à connaissance"	2					
Sites pollués						
Nombre de sites pollués faisant l'objet d'actions des pouvoirs publics (BASOL)	173					
Sites avec surveillance des eaux souterraines	18					
Nombre d'arrêtés préfectoraux imposant des prescriptions sur les sites pollués	71					
CONTROLES		Autorisation	Enregistrement	Déclaration	Autres	Total
Visites d'inspection approfondie		384	16	27	43	470
Autres visites d'inspection		113	8	27	82	230
Total des visites d'inspection		497	24	54	125	700
- dont visites suite à accident ou pollution accidentelle		0	0	0	-	0
- dont visites suite à plainte		14	1	3	-	18
- dont visites de récolement suite à l'arrêt de l'activité		16	0	1	-	17
Nombre de contrôles inopinés des rejets		202	0	18	3	223
MISES EN DEMEURE ET SANCTIONS		Autorisation	Enregistrement	Déclaration	Autres	Total
Arrêtés de mise en demeure		78	13	13	15	119
Sanctions administratives						
Arrêté de consignation de somme		3	0	3	2	8
Arrêté de travaux d'office		0	0	0	3	3
Arrêté de suspension d'activité		3	0	1	0	4
Arrêté de suppression ou fermeture		0	0	0	0	0
Apposition de scellés		0	0	0	0	0
Sanctions pénales						
Nombre de PV dressés dans l'année		26	0	7	9	42
dont PV constatant des délits		14	0	4	8	26

INFORMATION, CONCERTATION ET PLANIFICATION	
Nombre de commissions de suivi de site (CSS) **	64
Nombre de SPPPI	1

* Ce chiffre n'inclut pas le stockage souterrain de gaz qui relève du code minier
 ** Les CSS remplacent les anciens CLI, CLIS et CLIC (décret n° 2012-189 du 7 février 2012)

IED : directive européenne relative aux émissions industrielles
 BASOL : base de données des sites et sols pollués (<http://basol.environnement.gouv.fr>)
 IED : directive européenne relative aux émissions industrielles
 PV : Procès Verbal
 SEVESO : établissement soumis à l'arrêté ministériel du 10/05/00, transcrivant la directive SEVESO
 SPPPI : Secrétariat Permanent pour la Prévention des Pollutions Industrielles



DD(CS)PP

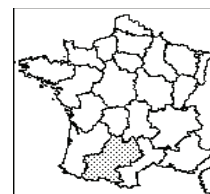
INSTALLATIONS CLASSEES : CONTEXTE au 31/12/2013	
Nombre d'établissements soumis à autorisation	706
dont élevages	581
dont établissements SEVESO AS	0
dont établissements SEVESO seuil bas	0
dont établissements industriels soumis à la directive européenne IED	9
dont élevages soumis à la directive européenne IED	38
dont carrières	0
dont établissements de traitement des déchets	0
dont établissements sous quota CO ₂	0
Nombre d'établissements soumis à enregistrement	68
MOYENS	
Nombre d'inspecteurs	0
Nombre en équivalent temps plein (année de référence)	0

ACTION ADMINISTRATIVE					
Installations soumises à autorisation					
Arrêtés d'autorisation	5				
dont régularisations	1				
Arrêtés de refus	0				
Arrêtés complémentaires (art R.512-31 du code de l'environnement)	9				
Arrêtés de mesure d'urgence	0				
Arrêtés d'enregistrement	1				
Risques industriels					
Nombre d'études de dangers d'installations SEVESO instruites par l'inspection des installations classées	0				
Nombre de rapports sur les risques réalisés en vue d'un "porté à connaissance"	0				
Sites pollués					
Nombre de sites pollués faisant l'objet d'actions des pouvoirs publics (BASOL)	0				
Sites avec surveillance des eaux souterraines	0				
Nombre d'arrêtés préfectoraux imposant des prescriptions sur les sites pollués	0				
CONTROLES					
	Autorisation	Enregistrement	Déclaration	Autres	Total
Visites d'inspection approfondie	88	6	28	4	126
Autres visites d'inspection	47	3	64	4	118
Total des visites d'inspection	135	9	92	8	244
- dont visites suite à accident ou pollution accidentelle	0	0	0	-	0
- dont visites suite à plainte	0	0	2	-	2
- dont visites de récolement suite à l'arrêt de l'activité	5	1	0	-	6
Nombre de contrôles inopinés des rejets	16	2	1	0	19
MISES EN DEMEURE ET SANCTIONS					
	Autorisation	Enregistrement	Déclaration	Autres	Total
Arrêtés de mise en demeure	4	7	7	1	19
Sanctions administratives					
Arrêté de consignation de somme	0	0	0	0	0
Arrêté de travaux d'office	0	0	0	0	0
Arrêté de suspension d'activité	0	0	0	0	0
Arrêté de suppression ou fermeture	0	0	0	0	0
Apposition de scellés	0	0	0	0	0
Sanctions pénales					
Nombre de PV dressés dans l'année	5	0	7	0	12
dont PV constatant des délits	1	0	4	0	5

INFORMATION, CONCERTATION ET PLANIFICATION	
Nombre de commissions de suivi de site (CSS) *	0
Nombre de SPPPI	0

* Les CSS remplacent les anciens CLI, CLIS et CLIC (décret n° 2012-189 du 7 février 2012)

AS : soumis à servitude d'utilité publique
 BASOL : base de données des sites et sols pollués (<http://basol.environnement.gouv.fr>)
 IED : directive européenne relative aux émissions industrielles
 IED : directive européenne relative aux émissions industrielles
 SEVESO : établissement soumis à l'arrêté ministériel du 10/05/00, transcrivant la directive SEVESO
 SPPPI : Secrétariat Permanent pour la Prévention des Pollutions Industrielles



Ariège

INSTALLATIONS CLASSEES : CONTEXTE au 31/12/2013	
Nombre d'établissements soumis à autorisation	91
dont élevages	15
dont établissements SEVESO AS	1
dont établissements SEVESO seuil bas	1
dont établissements industriels soumis à la directive européenne IED	6
dont élevages soumis à la directive européenne IED	0
dont carrières	17
dont établissements de traitement des déchets	2
dont établissements sous quota CO ₂	3
Nombre d'établissements soumis à enregistrement	2

ACTION ADMINISTRATIVE	
Installations soumises à autorisation	
Arrêtés d'autorisation	0
dont régularisations	0
Arrêtés de refus	0
Arrêtés complémentaires (art R.512-31 du code de l'environnement)	9
Arrêtés de mesure d'urgence	0
Arrêtés d'enregistrement	0
Risques industriels	
Nombre d'études de dangers d'installations SEVESO instruites par l'inspection des installations classées	0
Nombre de rapports sur les risques réalisés en vue d'un "porté à connaissance"	0
Sites pollués	
Nombre de sites pollués faisant l'objet d'actions des pouvoirs publics (BASOL)	23
Sites avec surveillance des eaux souterraines	18
Nombre d'arrêtés préfectoraux imposant des prescriptions sur les sites pollués	0

CONTROLES	Autorisation	Enregistrement	Déclaration	Autres	Total
Visites d'inspection approfondie	28	0	7	10	45
Autres visites d'inspection	12	0	22	11	45
Total des visites d'inspection	40	0	29	21	90
- dont visites suite à accident ou pollution accidentelle	1	0	0	-	1
- dont visites suite à plainte	2	0	4	-	6
- dont visites de récolement suite à l'arrêt de l'activité	0	0	0	-	0
Nombre de contrôles inopinés des rejets	15	0	0	0	15
MISES EN DEMEURE ET SANCTIONS	Autorisation	Enregistrement	Déclaration	Autres	Total
Arrêtés de mise en demeure	3	0	0	0	3
Sanctions administratives					
Arrêté de consignation de somme	0	0	0	1	1
Arrêté de travaux d'office	0	0	0	2	2
Arrêté de suspension d'activité	0	0	0	0	0
Arrêté de suppression ou fermeture	0	0	0	0	0
Apposition de scellés	0	0	0	0	0
Sanctions pénales					
Nombre de PV dressés dans l'année	2	0	0	3	5
dont PV constatant des délits	1	0	0	3	4

INFORMATION, CONCERTATION ET PLANIFICATION	
Nombre de commissions de suivi de site (CSS) *	4
Nombre de SPPPI	0

* Les CSS remplacent les anciens CLI, CLIS et CLIC (décret n° 2012-189 du 7 février 2012)

AS : soumis à servitude d'utilité publique

BASOL : base de données des sites et sols pollués (<http://basol.environnement.gouv.fr>)

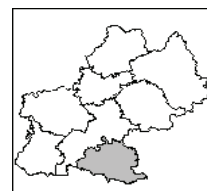
IED : directive européenne relative aux émissions industrielles

PV : Procès Verbal

SEVESO : établissement soumis à l'arrêté ministériel du 10/05/00, transcrivant la directive SEVESO

SPPPI : Secrétariat Permanent pour la Prévention des Pollutions Industrielles

IED : directive européenne relative aux émissions industrielles



Aveyron

INSTALLATIONS CLASSEES : CONTEXTE au 31/12/2013	
Nombre d'établissements soumis à autorisation	402
dont élevages	190
dont établissements SEVESO AS	2
dont établissements SEVESO seuil bas	0
dont établissements industriels soumis à la directive européenne IED	17
dont élevages soumis à la directive européenne IED	7
dont carrières	55
dont établissements de traitement des déchets	2
dont établissements sous quota CO ₂	2
Nombre d'établissements soumis à enregistrement	34

ACTION ADMINISTRATIVE	
Installations soumises à autorisation	
Arrêtés d'autorisation	8
dont régularisations	3
Arrêtés de refus	0
Arrêtés complémentaires (art R.512-31 du code de l'environnement)	23
Arrêtés de mesure d'urgence	0
Arrêtés d'enregistrement	1
Risques industriels	
Nombre d'études de dangers d'installations SEVESO instruites par l'inspection des installations classées	0
Nombre de rapports sur les risques réalisés en vue d'un "porté à connaissance"	0
Sites pollués	
Nombre de sites pollués faisant l'objet d'actions des pouvoirs publics (BASOL)	12
Sites avec surveillance des eaux souterraines	24
Nombre d'arrêtés préfectoraux imposant des prescriptions sur les sites pollués	11

CONTROLES	Autorisation	Enregistrement	Déclaration	Autres	Total
Visites d'inspection approfondie	96	4	9	4	113
Autres visites d'inspection	14	0	0	6	20
Total des visites d'inspection	110	4	9	10	133
- dont visites suite à accident ou pollution accidentelle	0	0	0	-	0
- dont visites suite à plainte	1	0	2	-	3
- dont visites de récolement suite à l'arrêt de l'activité	0	0	0	-	0
Nombre de contrôles inopinés des rejets	16	1	0	1	18
MISES EN DEMEURE ET SANCTIONS	Autorisation	Enregistrement	Déclaration	Autres	Total
Arrêtés de mise en demeure	7	0	1	1	9
Sanctions administratives					
Arrêté de consignation de somme	0	0	0	0	0
Arrêté de travaux d'office	0	0	0	0	0
Arrêté de suspension d'activité	0	0	0	0	0
Arrêté de suppression ou fermeture	0	0	0	0	0
Apposition de scellés	0	0	0	0	0
Sanctions pénales					
Nombre de PV dressés dans l'année	1	0	0	0	1
dont PV constatant des délits	0	0	0	0	0

INFORMATION, CONCERTATION ET PLANIFICATION	
Nombre de commissions de suivi de site (CSS) *	7
Nombre de SPPPI	0

* Les CSS remplacent les anciens CLI, CLIS et CLIC (décret n° 2012-189 du 7 février 2012)

AS : soumis à servitude d'utilité publique

BASOL : base de données des sites et sols pollués (<http://basol.environnement.gouv.fr>)

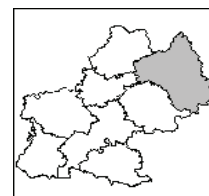
IED : directive européenne relative aux émissions industrielles

PV : Procès Verbal

SEVESO : établissement soumis à l'arrêté ministériel du 10/05/00, transcrivant la directive SEVESO

SPPPI : Secrétariat Permanent pour la Prévention des Pollutions Industrielles

IED : directive européenne relative aux émissions industrielles



Haute-Garonne

INSTALLATIONS CLASSEES : CONTEXTE au 31/12/2013	
Nombre d'établissements soumis à autorisation	394
dont élevages	29
dont établissements SEVESO AS	11
dont établissements SEVESO seuil bas	5
dont établissements industriels soumis à la directive européenne IED	34
dont élevages soumis à la directive européenne IED	4
dont carrières	63
dont établissements de traitement des déchets	6
dont établissements sous quota CO ₂	11
Nombre d'établissements soumis à enregistrement	37

ACTION ADMINISTRATIVE	
Installations soumises à autorisation	
Arrêtés d'autorisation	12
dont régularisations	0
Arrêtés de refus	0
Arrêtés complémentaires (art R.512-31 du code de l'environnement)	48
Arrêtés de mesure d'urgence	0
Arrêtés d'enregistrement	2
Risques industriels	
Nombre d'études de dangers d'installations SEVESO instruites par l'inspection des installations classées	2
Nombre de rapports sur les risques réalisés en vue d'un "porté à connaissance"	0
Sites pollués	
Nombre de sites pollués faisant l'objet d'actions des pouvoirs publics (BASOL)	63
Sites avec surveillance des eaux souterraines	56
Nombre d'arrêtés préfectoraux imposant des prescriptions sur les sites pollués	3

CONTROLES	Autorisation	Enregistrement	Déclaration	Autres	Total
Visites d'inspection approfondie	135	6	16	20	177
Autres visites d'inspection	14	1	7	22	44
Total des visites d'inspection	149	7	23	42	221
- dont visites suite à accident ou pollution accidentelle	0	0	0	-	0
- dont visites suite à plainte	3	0	0	-	3
- dont visites de récolement suite à l'arrêt de l'activité	3	0	0	-	3
Nombre de contrôles inopinés des rejets	76	0	9	0	85
MISES EN DEMEURE ET SANCTIONS	Autorisation	Enregistrement	Déclaration	Autres	Total
Arrêtés de mise en demeure	29	1	5	6	41
Sanctions administratives					
Arrêté de consignation de somme	0	0	0	0	0
Arrêté de travaux d'office	0	0	0	0	0
Arrêté de suspension d'activité	1	0	1	0	2
Arrêté de suppression ou fermeture	0	0	0	0	0
Apposition de scellés	0	0	0	0	0
Sanctions pénales					
Nombre de PV dressés dans l'année	7	0	4	1	12
dont PV constatant des délits	3	0	2	1	6

INFORMATION, CONCERTATION ET PLANIFICATION	
Nombre de commissions de suivi de site (CSS) *	11
Nombre de SPPPI	1

* Les CSS remplacent les anciens CLI, CLIS et CLIC (décret n° 2012-189 du 7 février 2012)

AS : soumis à servitude d'utilité publique

BASOL : base de données des sites et sols pollués (<http://basol.environnement.gouv.fr>)

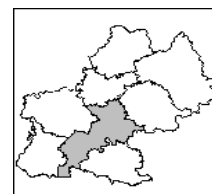
IED : directive européenne relative aux émissions industrielles

PV : Procès Verbal

SEVESO : établissement soumis à l'arrêté ministériel du 10/05/00, transcrivant la directive SEVESO

SPPPI : Secrétariat Permanent pour la Prévention des Pollutions Industrielles

IED : directive européenne relative aux émissions industrielles



Gers

INSTALLATIONS CLASSEES : CONTEXTE au 31/12/2013	
Nombre d'établissements soumis à autorisation	181
dont élevages	64
dont établissements SEVESO AS	2
dont établissements SEVESO seuil bas	2
dont établissements industriels soumis à la directive européenne IED	10
dont élevages soumis à la directive européenne IED	15
dont carrières	13
dont établissements de traitement des déchets	0
dont établissements sous quota CO ₂	4
Nombre d'établissements soumis à enregistrement	14

ACTION ADMINISTRATIVE	
Installations soumises à autorisation	
Arrêtés d'autorisation	4
dont régularisations	2
Arrêtés de refus	0
Arrêtés complémentaires (art R.512-31 du code de l'environnement)	9
Arrêtés de mesure d'urgence	0
Arrêtés d'enregistrement	0
Risques industriels	
Nombre d'études de dangers d'installations SEVESO instruites par l'inspection des installations classées	1
Nombre de rapports sur les risques réalisés en vue d'un "porté à connaissance"	0
Sites pollués	
Nombre de sites pollués faisant l'objet d'actions des pouvoirs publics (BASOL)	3
Sites avec surveillance des eaux souterraines	3
Nombre d'arrêtés préfectoraux imposant des prescriptions sur les sites pollués	1

CONTROLES	Autorisation	Enregistrement	Déclaration	Autres	Total
Visites d'inspection approfondie	34	3	8	5	50
Autres visites d'inspection	35	1	81	9	126
Total des visites d'inspection	69	4	89	14	176
- dont visites suite à accident ou pollution accidentelle	0	0	0	-	0
- dont visites suite à plainte	2	0	23	-	25
- dont visites de récolement suite à l'arrêt de l'activité	3	0	1	-	4
Nombre de contrôles inopinés des rejets	26	0	0	1	27
MISES EN DEMEURE ET SANCTIONS	Autorisation	Enregistrement	Déclaration	Autres	Total
Arrêtés de mise en demeure	11	0	15	3	29
Sanctions administratives					
Arrêté de consignation de somme	0	0	2	0	2
Arrêté de travaux d'office	0	0	0	0	0
Arrêté de suspension d'activité	0	0	1	0	1
Arrêté de suppression ou fermeture	0	0	0	0	0
Apposition de scellés	0	0	0	0	0
Sanctions pénales					
Nombre de PV dressés dans l'année	5	0	9	2	16
dont PV constatant des délits	2	0	6	1	9

INFORMATION, CONCERTATION ET PLANIFICATION	
Nombre de commissions de suivi de site (CSS) **	8
Nombre de SPPI	0

* Ce chiffre n'inclut pas le stockage souterrain de gaz qui relève du code minier

** Les CSS remplacent les anciens CLI, CLIS et CLIC (décret n° 2012-189 du 7 février 2012)

AS : soumis à servitude d'utilité publique

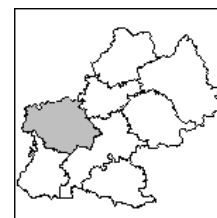
BASOL : base de données des sites et sols pollués (<http://basol.environnement.gouv.fr>)

IED : directive européenne relative aux émissions industrielles

PV : Procès Verbal

SEVESO : établissement soumis à l'arrêté ministériel du 10/05/00, transcrivant la directive SEVESO

IED : directive européenne relative aux émissions industrielles



Lot

INSTALLATIONS CLASSEES : CONTEXTE au 31/12/2013	
Nombre d'établissements soumis à autorisation	202
dont élevages	92
dont établissements SEVESO AS	0
dont établissements SEVESO seuil bas	2
dont établissements industriels soumis à la directive européenne IED	7
dont élevages soumis à la directive européenne IED	4
dont carrières	49
dont établissements de traitement des déchets	1
dont établissements sous quota CO ₂	0
Nombre d'établissements soumis à enregistrement	13

ACTION ADMINISTRATIVE					
Installations soumises à autorisation					
Arrêtés d'autorisation					10
dont régularisations					0
Arrêtés de refus					0
Arrêtés complémentaires (art R.512-31 du code de l'environnement)					20
Arrêtés de mesure d'urgence					0
Arrêtés d'enregistrement					0
Risques industriels					
Nombre d'études de dangers d'installations SEVESO instruites par l'inspection des installations classées					1
Nombre de rapports sur les risques réalisés en vue d'un "porté à connaissance"					0
Sites pollués					
Nombre de sites pollués faisant l'objet d'actions des pouvoirs publics (BASOL)					10
Sites avec surveillance des eaux souterraines					5
Nombre d'arrêtés préfectoraux imposant des prescriptions sur les sites pollués					0
CONTROLES					
	Autorisation	Enregistrement	Déclaration	Autres	Total
Visites d'inspection approfondie	33	1	4	0	38
Autres visites d'inspection	23	3	5	10	41
Total des visites d'inspection	56	4	9	10	79
- dont visites suite à accident ou pollution accidentelle	0	0	0	-	0
- dont visites suite à plainte	0	0	1	-	1
- dont visites de récolement suite à l'arrêt de l'activité	5	0	1	-	6
Nombre de contrôles inopinés des rejets	11	0	2	0	13
MISES EN DEMEURE ET SANCTIONS					
	Autorisation	Enregistrement	Déclaration	Autres	Total
Arrêtés de mise en demeure	2	1	1	3	7
Sanctions administratives					
Arrêté de consignation de somme	0	0	0	0	0
Arrêté de travaux d'office	0	0	0	0	0
Arrêté de suspension d'activité	0	0	0	0	0
Arrêté de suppression ou fermeture	0	0	0	0	0
Apposition de scellés	0	0	0	0	0
Sanctions pénales					
Nombre de PV dressés dans l'année	2	0	0	3	5
dont PV constatant des délits	2	0	0	3	5

INFORMATION, CONCERTATION ET PLANIFICATION	
Nombre de commissions de suivi de site (CSS) *	6
Nombre de SPPPI	0

* Les CSS remplacent les anciens CLI, CLIS et CLIC (décret n° 2012-189 du 7 février 2012)

AS : soumis à servitude d'utilité publique

BASOL : base de données des sites et sols pollués (<http://basol.environnement.gouv.fr>)

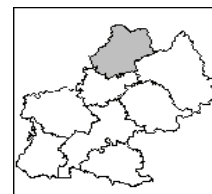
IED : directive européenne relative aux émissions industrielles

PV : Procès Verbal

SEVESO : établissement soumis à l'arrêté ministériel du 10/05/00, transcrivant la directive SEVESO

SPPPI : Secrétariat Permanent pour la Prévention des Pollutions Industrielles

IED : directive européenne relative aux émissions industrielles



Hautes-Pyrénées

INSTALLATIONS CLASSEES : CONTEXTE au 31/12/2013	
Nombre d'établissements soumis à autorisation	152
dont élevages	41
dont établissements SEVESO AS	2
dont établissements SEVESO seuil bas	1
dont établissements industriels soumis à la directive européenne IED	15
dont élevages soumis à la directive européenne IED	3
dont carrières	21
dont établissements de traitement des déchets	1
dont établissements sous quota CO ₂	4
Nombre d'établissements soumis à enregistrement	26

ACTION ADMINISTRATIVE	
Installations soumises à autorisation	
Arrêtés d'autorisation	1
dont régularisations	0
Arrêtés de refus	0
Arrêtés complémentaires (art R.512-31 du code de l'environnement)	13
Arrêtés de mesure d'urgence	0
Arrêtés d'enregistrement	0
Risques industriels	
Nombre d'études de dangers d'installations SEVESO instruites par l'inspection des installations classées	0
Nombre de rapports sur les risques réalisés en vue d'un "porté à connaissance"	0
Sites pollués	
Nombre de sites pollués faisant l'objet d'actions des pouvoirs publics (BASOL)	13
Sites avec surveillance des eaux souterraines	25
Nombre d'arrêtés préfectoraux imposant des prescriptions sur les sites pollués	10

CONTROLES	Autorisation	Enregistrement	Déclaration	Autres	Total
Visites d'inspection approfondie	57	5	23	2	87
Autres visites d'inspection	39	1	31	6	77
Total des visites d'inspection	96	6	54	8	164
- dont visites suite à accident ou pollution accidentelle	1	0	2	-	3
- dont visites suite à plainte	2	1	8	-	11
- dont visites de récolement suite à l'arrêt de l'activité	4	1	1	-	6
Nombre de contrôles inopinés des rejets	41	1	2	0	44
MISES EN DEMEURE ET SANCTIONS	Autorisation	Enregistrement	Déclaration	Autres	Total
Arrêtés de mise en demeure	11	0	5	0	16
Sanctions administratives					
Arrêté de consignation de somme	2	0	0	0	2
Arrêté de travaux d'office	0	0	0	0	0
Arrêté de suspension d'activité	2	0	0	0	2
Arrêté de suppression ou fermeture	0	0	0	0	0
Apposition de scellés	0	0	0	0	0
Sanctions pénales					
Nombre de PV dressés dans l'année	7	0	4	0	11
dont PV constatant des délits	5	0	1	0	6

INFORMATION, CONCERTATION ET PLANIFICATION	
Nombre de commissions de suivi de site (CSS) *	2
Nombre de SPPPI	0

* Les CSS remplacent les anciens CLI, CLIS et CLIC (décret n° 2012-189 du 7 février 2012)

AS : soumis à servitude d'utilité publique

BASOL : base de données des sites et sols pollués (<http://basol.environnement.gouv.fr>)

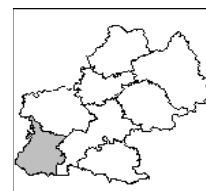
IED : directive européenne relative aux émissions industrielles

PV : Procès Verbal

SEVESO : établissement soumis à l'arrêté ministériel du 10/05/00, transcrivant la directive SEVESO

SPPPI : Secrétariat Permanent pour la Prévention des Pollutions Industrielles

IED : directive européenne relative aux émissions industrielles



Tarn

INSTALLATIONS CLASSEES : CONTEXTE au 31/12/2013	
Nombre d'établissements soumis à autorisation	355
dont élevages	82
dont établissements SEVESO AS	3
dont établissements SEVESO seuil bas	4
dont établissements industriels soumis à la directive européenne IED	18
dont élevages soumis à la directive européenne IED	8
dont carrières	78
dont établissements de traitement des déchets	6
dont établissements sous quota CO ₂	8
Nombre d'établissements soumis à enregistrement	18

ACTION ADMINISTRATIVE	
Installations soumises à autorisation	
Arrêtés d'autorisation	13
dont régularisations	4
Arrêtés de refus	0
Arrêtés complémentaires (art R.512-31 du code de l'environnement)	31
Arrêtés de mesure d'urgence	0
Arrêtés d'enregistrement	0
Risques industriels	
Nombre d'études de dangers d'installations SEVESO instruites par l'inspection des installations classées	1
Nombre de rapports sur les risques réalisés en vue d'un "porté à connaissance"	0
Sites pollués	
Nombre de sites pollués faisant l'objet d'actions des pouvoirs publics (BASOL)	25
Sites avec surveillance des eaux souterraines	11
Nombre d'arrêtés préfectoraux imposant des prescriptions sur les sites pollués	8

CONTROLES	Autorisation	Enregistrement	Déclaration	Autres	Total
Visites d'inspection approfondie	78	2	6	5	91
Autres visites d'inspection	30	0	6	14	50
Total des visites d'inspection	108	2	12	19	141
- dont visites suite à accident ou pollution accidentelle	0	0	0	-	0
- dont visites suite à plainte	7	0	0	-	7
- dont visites de récolement suite à l'arrêt de l'activité	3	0	0	-	3
Nombre de contrôles inopinés des rejets	45	0	3	1	49
MISES EN DEMEURE ET SANCTIONS	Autorisation	Enregistrement	Déclaration	Autres	Total
Arrêtés de mise en demeure	20	0	1	1	22
Sanctions administratives					
Arrêté de consignation de somme	0	0	1	1	2
Arrêté de travaux d'office	0	0	0	1	1
Arrêté de suspension d'activité	0	0	0	0	0
Arrêté de suppression ou fermeture	0	0	0	0	0
Apposition de scellés	0	0	0	0	0
Sanctions pénales					
Nombre de PV dressés dans l'année	4	0	0	2	6
dont PV constatant des délits	1	0	0	2	3

INFORMATION, CONCERTATION ET PLANIFICATION	
Nombre de commissions de suivi de site (CSS) *	14
Nombre de SPPPI	0

* Les CSS remplacent les anciens CLI, CLIS et CLIC (décret n° 2012-189 du 7 février 2012)

AS : soumis à servitude d'utilité publique

BASOL : base de données des sites et sols pollués (<http://basol.environnement.gouv.fr>)

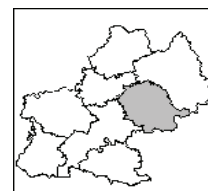
IED : directive européenne relative aux émissions industrielles

PV : Procès Verbal

SEVESO : établissement soumis à l'arrêté ministériel du 10/05/00, transcrivant la directive SEVESO

SPPPI : Secrétariat Permanent pour la Prévention des Pollutions Industrielles

IED : directive européenne relative aux émissions industrielles



Tarn-et-Garonne

INSTALLATIONS CLASSEES : CONTEXTE au 31/12/2013	
Nombre d'établissements soumis à autorisation	147
dont élevages	40
dont établissements SEVESO AS	3
dont établissements SEVESO seuil bas	0
dont établissements industriels soumis à la directive européenne IED	7
dont élevages soumis à la directive européenne IED	1
dont carrières	24
dont établissements de traitement des déchets	2
dont établissements sous quota CO ₂	1
Nombre d'établissements soumis à enregistrement	20

ACTION ADMINISTRATIVE					
Installations soumises à autorisation					
Arrêtés d'autorisation	5				
dont régularisations	2				
Arrêtés de refus	0				
Arrêtés complémentaires (art R.512-31 du code de l'environnement)	25				
Arrêtés de mesure d'urgence	0				
Arrêtés d'enregistrement	1				
Risques industriels					
Nombre d'études de dangers d'installations SEVESO instruites par l'inspection des installations classées	0				
Nombre de rapports sur les risques réalisés en vue d'un "porté à connaissance"	0				
Sites pollués					
Nombre de sites pollués faisant l'objet d'actions des pouvoirs publics (BASOL)	9				
Sites avec surveillance des eaux souterraines	9				
Nombre d'arrêtés préfectoraux imposant des prescriptions sur les sites pollués	9				
CONTROLES					
	Autorisation	Enregistrement	Déclaration	Autres	Total
Visites d'inspection approfondie	37	2	0	0	39
Autres visites d'inspection	5	6	0	7	18
Total des visites d'inspection	42	8	0	7	57
- dont visites suite à accident ou pollution accidentelle	0	0	0	-	0
- dont visites suite à plainte	2	0	0	-	2
- dont visites de récolement suite à l'arrêt de l'activité	1	0	0	-	1
Nombre de contrôles inopinés des rejets	5	0	2	0	7
MISES EN DEMEURE ET SANCTIONS					
	Autorisation	Enregistrement	Déclaration	Autres	Total
Arrêtés de mise en demeure	3	0	0	1	4
Sanctions administratives					
Arrêté de consignation de somme	1	0	0	0	1
Arrêté de travaux d'office	0	0	0	0	0
Arrêté de suspension d'activité	0	0	0	0	0
Arrêté de suppression ou fermeture	0	0	0	0	0
Apposition de scellés	0	0	0	0	0
Sanctions pénales					
Nombre de PV dressés dans l'année	2	0	0	0	2
dont PV constatant des délits	0	0	0	0	0

INFORMATION, CONCERTATION ET PLANIFICATION	
Nombre de commissions de suivi de site (CSS) *	6
Nombre de SPPPI	0

* Les CSS remplacent les anciens CLI, CLIS et CLIC (décret n° 2012-189 du 7 février 2012)

AS : soumis à servitude d'utilité publique

BASOL : base de données des sites et sols pollués (<http://basol.environnement.gouv.fr>)

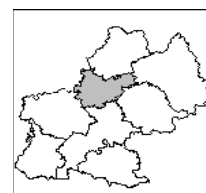
IED : directive européenne relative aux émissions industrielles

PV : Procès Verbal

SEVESO : établissement soumis à l'arrêté ministériel du 10/05/00, transcrivant la directive SEVESO

SPPPI : Secrétariat Permanent pour la Prévention des Pollutions Industrielles

IED : directive européenne relative aux émissions industrielles



IED : directive européenne relative aux émissions industrielles

NORD-PAS-DE-CALAIS

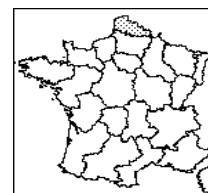
INSTALLATIONS CLASSEES : CONTEXTE au 31/12/2013	
Nombre d'établissements soumis à autorisation	2 048
dont élevages	556
dont établissements SEVESO AS	49
dont établissements SEVESO seuil bas	25
dont établissements industriels soumis à la directive européenne IED	276
dont élevages soumis à la directive européenne IED	92
dont carrières	103
dont établissements de traitement des déchets	62
dont établissements sous quota CO ₂	123
Nombre d'établissements soumis à enregistrement	85
MOYENS	
Nombre d'inspecteurs	103
Nombre en équivalent temps plein (année de référence)	88

ACTION ADMINISTRATIVE					
Installations soumises à autorisation					
Arrêtés d'autorisation	63				
dont régularisations	10				
Arrêtés de refus	0				
Arrêtés complémentaires (art R.512-31 du code de l'environnement)	302				
Arrêtés de mesure d'urgence	3				
Arrêtés d'enregistrement	14				
Risques industriels					
Nombre d'études de dangers d'installations SEVESO instruites par l'inspection des installations classées	11				
Nombre de rapports sur les risques réalisés en vue d'un "porté à connaissance"	16				
Sites pollués					
Nombre de sites pollués faisant l'objet d'actions des pouvoirs publics (BASOL)	689				
Sites avec surveillance des eaux souterraines	380				
Nombre d'arrêtés préfectoraux imposant des prescriptions sur les sites pollués	87				
CONTROLES					
	Autorisation	Enregistrement	Déclaration	Autres	Total
Visites d'inspection approfondie	404	9	12	44	469
Autres visites d'inspection	678	22	139	198	1 037
Total des visites d'inspection	1 082	31	151	242	1 506
- dont visites suite à accident ou pollution accidentelle	0	0	0	-	0
- dont visites suite à plainte	9	0	4	-	13
- dont visites de récolement suite à l'arrêt de l'activité	9	0	0	-	9
Nombre de contrôles inopinés des rejets	571	6	16	4	597
MISES EN DEMEURE ET SANCTIONS					
	Autorisation	Enregistrement	Déclaration	Autres	Total
Arrêtés de mise en demeure	133	14	21	36	204
Sanctions administratives					
Arrêté de consignation de somme	3	0	1	3	7
Arrêté de travaux d'office	0	0	0	1	1
Arrêté de suspension d'activité	1	1	0	0	2
Arrêté de suppression ou fermeture	0	0	0	0	0
Apposition de scellés	0	0	0	0	0
Sanctions pénales					
Nombre de PV dressés dans l'année	17	1	3	16	37
dont PV constatant des délits	14	1	3	14	32

INFORMATION, CONCERTATION ET PLANIFICATION	
Nombre de commissions de suivi de site (CSS) *	72
Nombre de SPPPI	3

* Les CSS remplacent les anciens CLI, CLIS et CLIC (décret n° 2012-189 du 7 février 2012)

AS : soumis à servitude d'utilité publique
 BASOL : base de données des sites et sols pollués (<http://basol.environnement.gouv.fr>)
 IED : directive européenne relative aux émissions industrielles
 IED : directive européenne relative aux émissions industrielles
 SEVESO : établissement soumis à l'arrêté ministériel du 10/05/00, transcrivant la directive SEVESO
 SPPPI : Secrétariat Permanent pour la Prévention des Pollutions Industrielles



DREAL

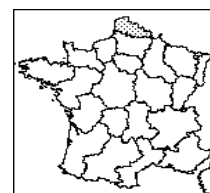
INSTALLATIONS CLASSEES : CONTEXTE au 31/12/2013	
Nombre d'établissements soumis à autorisation	1 478
dont élevages	1
dont établissements SEVESO AS	49
dont établissements SEVESO seuil bas	27
dont établissements industriels soumis à la directive européenne IED	262
dont élevages soumis à la directive européenne IED	1
dont carrières	71
dont établissements de traitement des déchets	38
dont établissements sous quota CO ₂	103
Nombre d'établissements soumis à enregistrement	66
MOYENS	
Nombre d'inspecteurs	0
Nombre en équivalent temps plein (année de référence)	0

ACTION ADMINISTRATIVE					
Installations soumises à autorisation					
Arrêtés d'autorisation	47				
dont régularisations	9				
Arrêtés de refus	0				
Arrêtés complémentaires (art R.512-31 du code de l'environnement)	215				
Arrêtés de mesure d'urgence	0				
Arrêtés d'enregistrement	11				
Risques industriels					
Nombre d'études de dangers d'installations SEVESO instruites par l'inspection des installations classées	6				
Nombre de rapports sur les risques réalisés en vue d'un "porté à connaissance"	7				
Sites pollués					
Nombre de sites pollués faisant l'objet d'actions des pouvoirs publics (BASOL)	243				
Sites avec surveillance des eaux souterraines	0				
Nombre d'arrêtés préfectoraux imposant des prescriptions sur les sites pollués	87				
CONTROLES					
	Autorisation	Enregistrement	Déclaration	Autres	Total
Visites d'inspection approfondie	380	9	9	42	440
Autres visites d'inspection	616	20	54	194	884
Total des visites d'inspection	996	29	63	236	1 324
- dont visites suite à accident ou pollution accidentelle	0	0	0	-	0
- dont visites suite à plainte	7	0	2	-	9
- dont visites de récolement suite à l'arrêt de l'activité	9	0	0	-	9
Nombre de contrôles inopinés des rejets	571	6	16	4	597
MISES EN DEMEURE ET SANCTIONS					
	Autorisation	Enregistrement	Déclaration	Autres	Total
Arrêtés de mise en demeure	122	13	13	33	181
Sanctions administratives					
Arrêté de consignation de somme	3	0	1	3	7
Arrêté de travaux d'office	0	0	0	1	1
Arrêté de suspension d'activité	1	1	0	0	2
Arrêté de suppression ou fermeture	0	0	0	0	0
Apposition de scellés	0	0	0	0	0
Sanctions pénales					
Nombre de PV dressés dans l'année	16	1	3	16	36
dont PV constatant des délits	13	1	3	14	31

INFORMATION, CONCERTATION ET PLANIFICATION	
Nombre de commissions de suivi de site (CSS) *	70
Nombre de SPPPI	3

* Les CSS remplacent les anciens CLI, CLIS et CLIC (décret n° 2012-189 du 7 février 2012)

AS : soumis à servitude d'utilité publique
 IED : directive européenne relative aux émissions industrielles
 IED : directive européenne relative aux émissions industrielles
 PV : Procès Verbal
 SEVESO : établissement soumis à l'arrêté ministériel du 10/05/00, transcrivant la directive SEVESO
 SPPPI : Secrétariat Permanent pour la Prévention des Pollutions Industrielles



DDPP

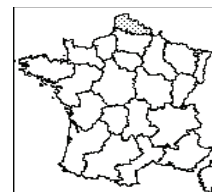
INSTALLATIONS CLASSEES : CONTEXTE au 31/12/2013	
Nombre d'établissements soumis à autorisation	568
dont élevages	555
dont établissements SEVESO AS	0
dont établissements SEVESO seuil bas	0
dont établissements industriels soumis à la directive européenne IED	6
dont élevages soumis à la directive européenne IED	89
dont carrières	0
dont établissements de traitement des déchets	0
dont établissements sous quota CO ₂	0
Nombre d'établissements soumis à enregistrement	19
MOYENS	
Nombre d'inspecteurs	0
Nombre en équivalent temps plein (année de référence)	0

ACTION ADMINISTRATIVE						
Installations soumises à autorisation						
Arrêtés d'autorisation	15					
dont régularisations	0					
Arrêtés de refus	0					
Arrêtés complémentaires (art R.512-31 du code de l'environnement)	40					
Arrêtés de mesure d'urgence	0					
Arrêtés d'enregistrement	3					
Risques industriels						
Nombre d'études de dangers d'installations SEVESO instruites par l'inspection des installations classées	0					
Nombre de rapports sur les risques réalisés en vue d'un "porté à connaissance"	0					
Sites pollués						
Nombre de sites pollués faisant l'objet d'actions des pouvoirs publics (BASOL)	1					
Sites avec surveillance des eaux souterraines	0					
Nombre d'arrêtés préfectoraux imposant des prescriptions sur les sites pollués	0					
CONTROLES		Autorisation	Enregistrement	Déclaration	Autres	Total
Visites d'inspection approfondie	24	0	3	2	29	
Autres visites d'inspection	62	2	85	4	153	
Total des visites d'inspection	86	2	88	6	182	
- dont visites suite à accident ou pollution accidentelle	0	0	0	-	0	
- dont visites suite à plainte	2	0	2	-	4	
- dont visites de récolement suite à l'arrêt de l'activité	0	0	0	-	0	
Nombre de contrôles inopinés des rejets	0	0	0	0	0	
MISES EN DEMEURE ET SANCTIONS		Autorisation	Enregistrement	Déclaration	Autres	Total
Arrêtés de mise en demeure	10	5	5	4	24	
Sanctions administratives						
Arrêté de consignation de somme	0	0	0	0	0	
Arrêté de travaux d'office	0	0	0	0	0	
Arrêté de suspension d'activité	0	0	0	0	0	
Arrêté de suppression ou fermeture	0	0	0	0	0	
Apposition de scellés	0	0	0	0	0	
Sanctions pénales						
Nombre de PV dressés dans l'année	1	0	0	0	1	
dont PV constatant des délits	1	0	0	0	1	

INFORMATION, CONCERTATION ET PLANIFICATION	
Nombre de commissions de suivi de site (CSS) *	0
Nombre de SPPPI	0

* Les CSS remplacent les anciens CLI, CLIS et CLIC (décret n° 2012-189 du 7 février 2012)

AS : soumis à servitude d'utilité publique
 BASOL : base de données des sites et sols pollués (<http://basol.environnement.gouv.fr>)
 IED : directive européenne relative aux émissions industrielles
 IED : directive européenne relative aux émissions industrielles
 SEVESO : établissement soumis à l'arrêté ministériel du 10/05/00, transcrivant la directive SEVESO
 SPPPI : Secrétariat Permanent pour la Prévention des Pollutions Industrielles

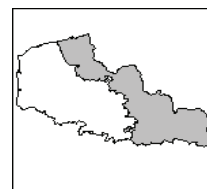


Nord

INSTALLATIONS CLASSEES : CONTEXTE au 31/12/2013						
Nombre d'établissements soumis à autorisation						853
dont élevages						243
dont établissements SEVESO AS						19
dont établissements SEVESO seuil bas						11
dont établissements industriels soumis à la directive européenne IED						105
dont élevages soumis à la directive européenne IED						33
dont carrières						75
dont établissements de traitement des déchets						30
dont établissements sous quota CO ₂						46
Nombre d'établissements soumis à enregistrement						26
ACTION ADMINISTRATIVE						
Installations soumises à autorisation						
Arrêtés d'autorisation						27
dont régularisations						4
Arrêtés de refus						0
Arrêtés complémentaires (art R.512-31 du code de l'environnement)						119
Arrêtés de mesure d'urgence						2
Arrêtés d'enregistrement						5
Risques industriels						
Nombre d'études de dangers d'installations SEVESO instruites par l'inspection des installations classées						4
Nombre de rapports sur les risques réalisés en vue d'un "porté à connaissance"						4
Sites pollués						
Nombre de sites pollués faisant l'objet d'actions des pouvoirs publics (BASOL)						176
Sites avec surveillance des eaux souterraines						98
Nombre d'arrêtés préfectoraux imposant des prescriptions sur les sites pollués						12
CONTROLES						
	Autorisation	Enregistrement	Déclaration	Autres	Total	
Visites d'inspection approfondie	187	1	6	26	220	
Autres visites d'inspection	290	7	75	93	465	
Total des visites d'inspection	477	8	81	119	685	
- dont visites suite à accident ou pollution accidentelle	0	0	0	-	0	
- dont visites suite à plainte	2	0	1	-	3	
- dont visites de récolement suite à l'arrêt de l'activité	3	0	0	-	3	
Nombre de contrôles inopinés des rejets	213	4	5	2	224	
MISES EN DEMEURE ET SANCTIONS						
	Autorisation	Enregistrement	Déclaration	Autres	Total	
Arrêtés de mise en demeure	73	3	7	31	114	
Sanctions administratives						
Arrêté de consignation de somme	1	0	0	0	1	
Arrêté de travaux d'office	0	0	0	0	0	
Arrêté de suspension d'activité	0	0	0	0	0	
Arrêté de suppression ou fermeture	0	0	0	0	0	
Apposition de scellés	0	0	0	0	0	
Sanctions pénales						
Nombre de PV dressés dans l'année	8	0	0	12	20	
dont PV constatant des délits	7	0	0	10	17	
INFORMATION, CONCERTATION ET PLANIFICATION						
Nombre de commissions de suivi de site (CSS) *						37
Nombre de SPPPI						2

* Les CSS remplacent les anciens CLI, CLIS et CLIC (décret n° 2012-189 du 7 février 2012)

AS : soumis à servitude d'utilité publique
 BASOL : base de données des sites et sols pollués (<http://basol.environnement.gouv.fr>)
 IED : directive européenne relative aux émissions industrielles
 PV : Procès Verbal
 SEVESO : établissement soumis à l'arrêté ministériel du 10/05/00, transcrivant la directive SEVESO
 SPPPI : Secrétariat Permanent pour la Prévention des Pollutions Industrielles
 IED : directive européenne relative aux émissions industrielles



Pas-de-Calais

INSTALLATIONS CLASSEES : CONTEXTE au 31/12/2013						
Nombre d'établissements soumis à autorisation						853
dont élevages						243
dont établissements SEVESO AS						19
dont établissements SEVESO seuil bas						11
dont établissements industriels soumis à la directive européenne IED						105
dont élevages soumis à la directive européenne IED						33
dont carrières						75
dont établissements de traitement des déchets						30
dont établissements sous quota CO ₂						46
Nombre d'établissements soumis à enregistrement						26
ACTION ADMINISTRATIVE						
Installations soumises à autorisation						
Arrêtés d'autorisation						27
dont régularisations						4
Arrêtés de refus						0
Arrêtés complémentaires (art R.512-31 du code de l'environnement)						119
Arrêtés de mesure d'urgence						2
Arrêtés d'enregistrement						5
Risques industriels						
Nombre d'études de dangers d'installations SEVESO instruites par l'inspection des installations classées						4
Nombre de rapports sur les risques réalisés en vue d'un "porté à connaissance"						4
Sites pollués						
Nombre de sites pollués faisant l'objet d'actions des pouvoirs publics (BASOL)						176
Sites avec surveillance des eaux souterraines						98
Nombre d'arrêtés préfectoraux imposant des prescriptions sur les sites pollués						12
CONTROLES						
	Autorisation	Enregistrement	Déclaration	Autres	Total	
Visites d'inspection approfondie	187	1	6	26	220	
Autres visites d'inspection	290	7	75	93	465	
Total des visites d'inspection	477	8	81	119	685	
- dont visites suite à accident ou pollution accidentelle	0	0	0	-	0	
- dont visites suite à plainte	2	0	1	-	3	
- dont visites de récolement suite à l'arrêt de l'activité	3	0	0	-	3	
Nombre de contrôles inopinés des rejets	213	4	5	2	224	
MISES EN DEMEURE ET SANCTIONS						
	Autorisation	Enregistrement	Déclaration	Autres	Total	
Arrêtés de mise en demeure	73	3	7	31	114	
Sanctions administratives						
Arrêté de consignation de somme	1	0	0	0	1	
Arrêté de travaux d'office	0	0	0	0	0	
Arrêté de suspension d'activité	0	0	0	0	0	
Arrêté de suppression ou fermeture	0	0	0	0	0	
Apposition de scellés	0	0	0	0	0	
Sanctions pénales						
Nombre de PV dressés dans l'année	8	0	0	12	20	
dont PV constatant des délits	7	0	0	10	17	
INFORMATION, CONCERTATION ET PLANIFICATION						
Nombre de commissions de suivi de site (CSS) *						37
Nombre de SPPPI						2

* Les CSS remplacent les anciens CLI, CLIS et CLIC (décret n° 2012-189 du 7 février 2012)

AS : soumis à servitude d'utilité publique

BASOL : base de données des sites et sols pollués (<http://basol.environnement.gouv.fr>)

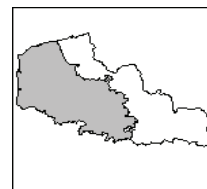
IED : directive européenne relative aux émissions industrielles

PV : Procès Verbal

SEVESO : établissement soumis à l'arrêté ministériel du 10/05/00, transcrivant la directive SEVESO

SPPPI : Secrétariat Permanent pour la Prévention des Pollutions Industrielles

IED : directive européenne relative aux émissions industrielles



IED : directive européenne relative aux émissions industrielles

PAYS-DE-LA-LOIRE

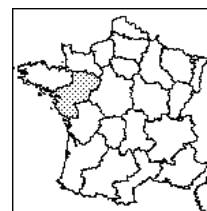
INSTALLATIONS CLASSEES : CONTEXTE au 31/12/2013	
Nombre d'établissements soumis à autorisation	3 963
dont élevages	2 157
dont établissements SEVESO AS *	23
dont établissements SEVESO seuil bas	21
dont établissements industriels soumis à la directive européenne IED	250
dont élevages soumis à la directive européenne IED	607
dont carrières	233
dont établissements de traitement des déchets	21
dont établissements sous quota CO ₂	50
Nombre d'établissements soumis à enregistrement	179
MOYENS	
Nombre d'inspecteurs	79
Nombre en équivalent temps plein (année de référence)	65

ACTION ADMINISTRATIVE					
Installations soumises à autorisation					
Arrêtés d'autorisation	88				
dont régularisations	15				
Arrêtés de refus	1				
Arrêtés complémentaires (art R.512-31 du code de l'environnement)	201				
Arrêtés de mesure d'urgence	2				
Arrêtés d'enregistrement	29				
Risques industriels					
Nombre d'études de dangers d'installations SEVESO instruites par l'inspection des installations classées	3				
Nombre de rapports sur les risques réalisés en vue d'un "porté à connaissance"	2				
Sites pollués					
Nombre de sites pollués faisant l'objet d'actions des pouvoirs publics (BASOL)	46				
Sites avec surveillance des eaux souterraines	34				
Nombre d'arrêtés préfectoraux imposant des prescriptions sur les sites pollués	44				
CONTROLES					
	Autorisation	Enregistrement	Déclaration	Autres	Total
Visites d'inspection approfondie	492	16	109	35	652
Autres visites d'inspection	477	9	171	108	765
Total des visites d'inspection	969	25	280	143	1 417
- dont visites suite à accident ou pollution accidentelle	0	0	0	-	0
- dont visites suite à plainte	12	0	17	-	29
- dont visites de récolement suite à l'arrêt de l'activité	8	0	0	-	8
Nombre de contrôles inopinés des rejets	224	8	22	9	263
MISES EN DEMEURE ET SANCTIONS					
	Autorisation	Enregistrement	Déclaration	Autres	Total
Arrêtés de mise en demeure	67	9	12	22	110
Sanctions administratives					
Arrêté de consignation de somme	3	0	0	2	5
Arrêté de travaux d'office	1	0	1	2	4
Arrêté de suspension d'activité	0	0	0	3	3
Arrêté de suppression ou fermeture	0	0	0	0	0
Apposition de scellés	0	0	0	0	0
Sanctions pénales					
Nombre de PV dressés dans l'année	21	1	4	4	30
dont PV constatant des délits	10	1	4	4	19

INFORMATION, CONCERTATION ET PLANIFICATION	
Nombre de commissions de suivi de site (CSS) **	73
Nombre de SPPPI	0

* Ce chiffre n'inclut pas le stockage souterrain de gaz qui relève du code minier
 ** Les CSS remplacent les anciens CLI, CLIS et CLIC (décret n° 2012-189 du 7 février 2012)

AS : soumis à servitude d'utilité publique
 BASOL : base de données des sites et sols pollués (<http://basol.environnement.gouv.fr>)
 IED : directive européenne relative aux émissions industrielles
 PV : Procès Verbal
 SEVESO : établissement soumis à l'arrêté ministériel du 10/05/00, transcrivant la directive SEVESO
 SPPPI : Secrétariat Permanent pour la Prévention des Pollutions Industrielles



DREAL

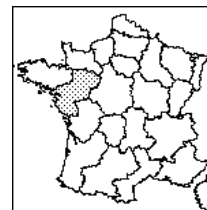
INSTALLATIONS CLASSEES : CONTEXTE au 31/12/2013	
Nombre d'établissements soumis à autorisation	1 645
dont élevages	0
dont établissements SEVESO AS *	23
dont établissements SEVESO seuil bas	21
dont établissements industriels soumis à la directive européenne IED	213
dont élevages soumis à la directive européenne IED	0
dont carrières	233
dont établissements de traitement des déchets	21
dont établissements sous quota CO ₂	47
Nombre d'établissements soumis à enregistrement	102
MOYENS	
Nombre d'inspecteurs	71
Nombre en équivalent temps plein (année de référence)	44

ACTION ADMINISTRATIVE					
Installations soumises à autorisation					
Arrêtés d'autorisation	52				
dont régularisations	14				
Arrêtés de refus	1				
Arrêtés complémentaires (art R.512-31 du code de l'environnement)	142				
Arrêtés de mesure d'urgence	2				
Arrêtés d'enregistrement	22				
Risques industriels					
Nombre d'études de dangers d'installations SEVESO instruites par l'inspection des installations classées	3				
Nombre de rapports sur les risques réalisés en vue d'un "porté à connaissance"	2				
Sites pollués					
Nombre de sites pollués faisant l'objet d'actions des pouvoirs publics (BASOL)	46				
Sites avec surveillance des eaux souterraines	34				
Nombre d'arrêtés préfectoraux imposant des prescriptions sur les sites pollués	44				
CONTROLES					
	Autorisation	Enregistrement	Déclaration	Autres	Total
Visites d'inspection approfondie	195	3	9	16	223
Autres visites d'inspection	375	7	58	99	539
Total des visites d'inspection	570	10	67	115	762
- dont visites suite à accident ou pollution accidentelle	0	0	0	-	0
- dont visites suite à plainte	6	0	8	-	14
- dont visites de récolement suite à l'arrêt de l'activité	8	0	0	-	8
Nombre de contrôles inopinés des rejets	190	0	17	5	212
MISES EN DEMEURE ET SANCTIONS					
	Autorisation	Enregistrement	Déclaration	Autres	Total
Arrêtés de mise en demeure	47	2	5	15	69
Sanctions administratives					
Arrêté de consignation de somme	3	0	0	2	5
Arrêté de travaux d'office	1	0	1	2	4
Arrêté de suspension d'activité	0	0	0	3	3
Arrêté de suppression ou fermeture	0	0	0	0	0
Apposition de scellés	0	0	0	0	0
Sanctions pénales					
Nombre de PV dressés dans l'année	20	1	3	4	28
dont PV constatant des délits	9	1	3	4	17

INFORMATION, CONCERTATION ET PLANIFICATION	
Nombre de commissions de suivi de site (CSS) **	71
Nombre de SPPPI	0

* Ce chiffre n'inclut pas le stockage souterrain de gaz qui relève du code minier
 ** Les CSS remplacent les anciens CLI, CLIS et CLIC (décret n° 2012-189 du 7 février 2012)

IED : directive européenne relative aux émissions industrielles
 BASOL : base de données des sites et sols pollués (<http://basol.environnement.gouv.fr>)
 IED : directive européenne relative aux émissions industrielles
 PV : Procès Verbal
 SEVESO : établissement soumis à l'arrêté ministériel du 10/05/00, transcrivant la directive SEVESO
 SPPPI : Secrétariat Permanent pour la Prévention des Pollutions Industrielles



DD(CS)PP

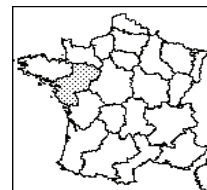
INSTALLATIONS CLASSEES : CONTEXTE au 31/12/2013	
Nombre d'établissements soumis à autorisation	2 318
dont élevages	2 157
dont établissements SEVESO AS	0
dont établissements SEVESO seuil bas	0
dont établissements industriels soumis à la directive européenne IED	37
dont élevages soumis à la directive européenne IED	607
dont carrières	0
dont établissements de traitement des déchets	0
dont établissements sous quota CO ₂	3
Nombre d'établissements soumis à enregistrement	77
MOYENS	
Nombre d'inspecteurs	25
Nombre en équivalent temps plein (année de référence)	21

ACTION ADMINISTRATIVE					
Installations soumises à autorisation					
Arrêtés d'autorisation	36				
dont régularisations	1				
Arrêtés de refus	0				
Arrêtés complémentaires (art R.512-31 du code de l'environnement)	59				
Arrêtés de mesure d'urgence	0				
Arrêtés d'enregistrement	7				
Risques industriels					
Nombre d'études de dangers d'installations SEVESO instruites par l'inspection des installations classées	0				
Nombre de rapports sur les risques réalisés en vue d'un "porté à connaissance"	0				
Sites pollués					
Nombre de sites pollués faisant l'objet d'actions des pouvoirs publics (BASOL)	0				
Sites avec surveillance des eaux souterraines	0				
Nombre d'arrêtés préfectoraux imposant des prescriptions sur les sites pollués	0				
CONTROLES					
	Autorisation	Enregistrement	Déclaration	Autres	Total
Visites d'inspection approfondie	297	13	100	19	429
Autres visites d'inspection	102	2	113	9	226
Total des visites d'inspection	399	15	213	28	655
- dont visites suite à accident ou pollution accidentelle	0	0	0	-	0
- dont visites suite à plainte	6	0	9	-	15
- dont visites de récolement suite à l'arrêt de l'activité	0	0	0	-	0
Nombre de contrôles inopinés des rejets	34	8	5	4	51
MISES EN DEMEURE ET SANCTIONS					
	Autorisation	Enregistrement	Déclaration	Autres	Total
Arrêtés de mise en demeure	20	7	7	7	41
Sanctions administratives					
Arrêté de consignation de somme	0	0	0	0	0
Arrêté de travaux d'office	0	0	0	0	0
Arrêté de suspension d'activité	0	0	0	0	0
Arrêté de suppression ou fermeture	0	0	0	0	0
Apposition de scellés	0	0	0	0	0
Sanctions pénales					
Nombre de PV dressés dans l'année	1	0	1	0	2
dont PV constatant des délits	1	0	1	0	2

INFORMATION, CONCERTATION ET PLANIFICATION	
Nombre de commissions de suivi de site (CSS) *	2
Nombre de SPPPI	0

* Les CSS remplacent les anciens CLI, CLIS et CLIC (décret n° 2012-189 du 7 février 2012)

AS : soumis à servitude d'utilité publique
 BASOL : base de données des sites et sols pollués (<http://basol.environnement.gouv.fr>)
 IED : directive européenne relative aux émissions industrielles
 IED : directive européenne relative aux émissions industrielles
 SEVESO : établissement soumis à l'arrêté ministériel du 10/05/00, transcrivant la directive SEVESO
 SPPPI : Secrétariat Permanent pour la Prévention des Pollutions Industrielles



Loire-Atlantique

INSTALLATIONS CLASSEES : CONTEXTE au 31/12/2013	
Nombre d'établissements soumis à autorisation	786
dont élevages	330
dont établissements SEVESO AS *	8
dont établissements SEVESO seuil bas	9
dont établissements industriels soumis à la directive européenne IED	67
dont élevages soumis à la directive européenne IED	94
dont carrières	52
dont établissements de traitement des déchets	2
dont établissements sous quota CO ₂	20
Nombre d'établissements soumis à enregistrement	35

ACTION ADMINISTRATIVE	
Installations soumises à autorisation	
Arrêtés d'autorisation	15
dont régularisations	5
Arrêtés de refus	0
Arrêtés complémentaires (art R.512-31 du code de l'environnement)	21
Arrêtés de mesure d'urgence	1
Arrêtés d'enregistrement	12
Risques industriels	
Nombre d'études de dangers d'installations SEVESO instruites par l'inspection des installations classées	2
Nombre de rapports sur les risques réalisés en vue d'un "porté à connaissance"	0
Sites pollués	
Nombre de sites pollués faisant l'objet d'actions des pouvoirs publics (BASOL)	24
Sites avec surveillance des eaux souterraines	11
Nombre d'arrêtés préfectoraux imposant des prescriptions sur les sites pollués	31

CONTROLES	Autorisation	Enregistrement	Déclaration	Autres	Total
Visites d'inspection approfondie	110	6	15	7	138
Autres visites d'inspection	141	2	51	30	224
Total des visites d'inspection	251	8	66	37	362
- dont visites suite à accident ou pollution accidentelle	0	0	0	-	0
- dont visites suite à plainte	1	0	2	-	3
- dont visites de récolement suite à l'arrêt de l'activité	1	0	0	-	1
Nombre de contrôles inopinés des rejets	62	5	11	2	80
MISES EN DEMEURE ET SANCTIONS	Autorisation	Enregistrement	Déclaration	Autres	Total
Arrêtés de mise en demeure	15	1	2	2	20
Sanctions administratives					
Arrêté de consignation de somme	0	0	0	0	0
Arrêté de travaux d'office	0	0	1	0	1
Arrêté de suspension d'activité	0	0	0	0	0
Arrêté de suppression ou fermeture	0	0	0	0	0
Apposition de scellés	0	0	0	0	0
Sanctions pénales					
Nombre de PV dressés dans l'année	8	0	1	0	9
dont PV constatant des délits	4	0	1	0	5

INFORMATION, CONCERTATION ET PLANIFICATION	
Nombre de commissions de suivi de site (CSS) **	12
Nombre de SPPI	0

* Ce chiffre n'inclut pas le stockage souterrain de gaz qui relève du code minier

** Les CSS remplacent les anciens CLI, CLIS et CLIC (décret n° 2012-189 du 7 février 2012)

AS : soumis à servitude d'utilité publique

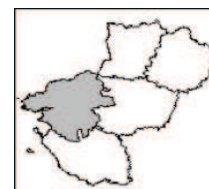
BASOL : base de données des sites et sols pollués (<http://basol.environnement.gouv.fr>)

IED : directive européenne relative aux émissions industrielles

PV : Procès Verbal

SEVESO : établissement soumis à l'arrêté ministériel du 10/05/00, transcrivant la directive SEVESO

IED : directive européenne relative aux émissions industrielles



Maine-et-Loire

INSTALLATIONS CLASSEES : CONTEXTE au 31/12/2013	
Nombre d'établissements soumis à autorisation	881
dont élevages	420
dont établissements SEVESO AS	5
dont établissements SEVESO seuil bas	3
dont établissements industriels soumis à la directive européenne IED	48
dont élevages soumis à la directive européenne IED	80
dont carrières	79
dont établissements de traitement des déchets	6
dont établissements sous quota CO ₂	6
Nombre d'établissements soumis à enregistrement	46

ACTION ADMINISTRATIVE					
Installations soumises à autorisation					
Arrêtés d'autorisation					24
dont régularisations					2
Arrêtés de refus					0
Arrêtés complémentaires (art R.512-31 du code de l'environnement)					63
Arrêtés de mesure d'urgence					0
Arrêtés d'enregistrement					1
Risques industriels					
Nombre d'études de dangers d'installations SEVESO instruites par l'inspection des installations classées					0
Nombre de rapports sur les risques réalisés en vue d'un "porté à connaissance"					0
Sites pollués					
Nombre de sites pollués faisant l'objet d'actions des pouvoirs publics (BASOL)					7
Sites avec surveillance des eaux souterraines					0
Nombre d'arrêtés préfectoraux imposant des prescriptions sur les sites pollués					6
CONTROLES					
	Autorisation	Enregistrement	Déclaration	Autres	Total
Visites d'inspection approfondie	114	0	50	9	173
Autres visites d'inspection	95	2	25	21	143
Total des visites d'inspection	209	2	75	30	316
- dont visites suite à accident ou pollution accidentelle	0	0	0	-	0
- dont visites suite à plainte	1	0	1	-	2
- dont visites de récolement suite à l'arrêt de l'activité	0	0	0	-	0
Nombre de contrôles inopinés des rejets	58	0	5	3	66
MISES EN DEMEURE ET SANCTIONS					
	Autorisation	Enregistrement	Déclaration	Autres	Total
Arrêtés de mise en demeure	13	1	1	1	16
Sanctions administratives					
Arrêté de consignation de somme	2	0	0	1	3
Arrêté de travaux d'office	0	0	0	0	0
Arrêté de suspension d'activité	0	0	0	0	0
Arrêté de suppression ou fermeture	0	0	0	0	0
Apposition de scellés	0	0	0	0	0
Sanctions pénales					
Nombre de PV dressés dans l'année	4	0	0	0	4
dont PV constatant des délits	2	0	0	0	2

INFORMATION, CONCERTATION ET PLANIFICATION	
Nombre de commissions de suivi de site (CSS) *	22
Nombre de SPPPI	0

* Les CSS remplacent les anciens CLI, CLIS et CLIC (décret n° 2012-189 du 7 février 2012)

AS : soumis à servitude d'utilité publique

BASOL : base de données des sites et sols pollués (<http://basol.environnement.gouv.fr>)

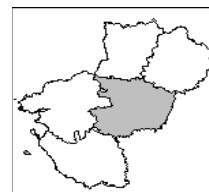
IED : directive européenne relative aux émissions industrielles

PV : Procès Verbal

SEVESO : établissement soumis à l'arrêté ministériel du 10/05/00, transcrivant la directive SEVESO

SPPPI : Secrétariat Permanent pour la Prévention des Pollutions Industrielles

IED : directive européenne relative aux émissions industrielles



Mayenne

INSTALLATIONS CLASSEES : CONTEXTE au 31/12/2013	
Nombre d'établissements soumis à autorisation	621
dont élevages	425
dont établissements SEVESO AS	3
dont établissements SEVESO seuil bas	4
dont établissements industriels soumis à la directive européenne IED	35
dont élevages soumis à la directive européenne IED	73
dont carrières	22
dont établissements de traitement des déchets	6
dont établissements sous quota CO ₂	8
Nombre d'établissements soumis à enregistrement	14

ACTION ADMINISTRATIVE	
Installations soumises à autorisation	
Arrêtés d'autorisation	12
dont régularisations	1
Arrêtés de refus	1
Arrêtés complémentaires (art R.512-31 du code de l'environnement)	45
Arrêtés de mesure d'urgence	1
Arrêtés d'enregistrement	4
Risques industriels	
Nombre d'études de dangers d'installations SEVESO instruites par l'inspection des installations classées	1
Nombre de rapports sur les risques réalisés en vue d'un "porté à connaissance"	0
Sites pollués	
Nombre de sites pollués faisant l'objet d'actions des pouvoirs publics (BASOL)	4
Sites avec surveillance des eaux souterraines	0
Nombre d'arrêtés préfectoraux imposant des prescriptions sur les sites pollués	1

CONTROLES	Autorisation	Enregistrement	Déclaration	Autres	Total
Visites d'inspection approfondie	97	4	14	7	122
Autres visites d'inspection	59	2	57	16	134
Total des visites d'inspection	156	6	71	23	256
- dont visites suite à accident ou pollution accidentelle	0	0	0	-	0
- dont visites suite à plainte	1	0	0	-	1
- dont visites de récolement suite à l'arrêt de l'activité	0	0	0	-	0
Nombre de contrôles inopinés des rejets	29	0	3	1	33
MISES EN DEMEURE ET SANCTIONS	Autorisation	Enregistrement	Déclaration	Autres	Total
Arrêtés de mise en demeure	11	2	2	9	24
Sanctions administratives					
Arrêté de consignation de somme	0	0	0	0	0
Arrêté de travaux d'office	0	0	0	0	0
Arrêté de suspension d'activité	0	0	0	1	1
Arrêté de suppression ou fermeture	0	0	0	0	0
Apposition de scellés	0	0	0	0	0
Sanctions pénales					
Nombre de PV dressés dans l'année	1	1	1	0	3
dont PV constatant des délits	0	1	1	0	2

INFORMATION, CONCERTATION ET PLANIFICATION	
Nombre de commissions de suivi de site (CSS) *	12
Nombre de SPPPI	0

* Les CSS remplacent les anciens CLI, CLIS et CLIC (décret n° 2012-189 du 7 février 2012)

AS : soumis à servitude d'utilité publique

BASOL : base de données des sites et sols pollués (<http://basol.environnement.gouv.fr>)

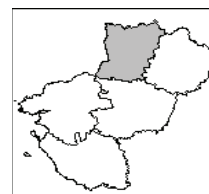
IED : directive européenne relative aux émissions industrielles

PV : Procès Verbal

SEVESO : établissement soumis à l'arrêté ministériel du 10/05/00, transcrivant la directive SEVESO

SPPPI : Secrétariat Permanent pour la Prévention des Pollutions Industrielles

IED : directive européenne relative aux émissions industrielles



Sarthe

INSTALLATIONS CLASSEES : CONTEXTE au 31/12/2013	
Nombre d'établissements soumis à autorisation	686
dont élevages	388
dont établissements SEVESO AS	4
dont établissements SEVESO seuil bas	3
dont établissements industriels soumis à la directive européenne IED	44
dont élevages soumis à la directive européenne IED	86
dont carrières	41
dont établissements de traitement des déchets	4
dont établissements sous quota CO ₂	10
Nombre d'établissements soumis à enregistrement	24

ACTION ADMINISTRATIVE	
Installations soumises à autorisation	
Arrêtés d'autorisation	13
dont régularisations	1
Arrêtés de refus	0
Arrêtés complémentaires (art R.512-31 du code de l'environnement)	29
Arrêtés de mesure d'urgence	0
Arrêtés d'enregistrement	1
Risques industriels	
Nombre d'études de dangers d'installations SEVESO instruites par l'inspection des installations classées	0
Nombre de rapports sur les risques réalisés en vue d'un "porté à connaissance"	1
Sites pollués	
Nombre de sites pollués faisant l'objet d'actions des pouvoirs publics (BASOL)	7
Sites avec surveillance des eaux souterraines	23
Nombre d'arrêtés préfectoraux imposant des prescriptions sur les sites pollués	4

CONTROLES	Autorisation	Enregistrement	Déclaration	Autres	Total
Visites d'inspection approfondie	131	6	20	4	161
Autres visites d'inspection	77	1	11	16	105
Total des visites d'inspection	208	7	31	20	266
- dont visites suite à accident ou pollution accidentelle	0	0	0	-	0
- dont visites suite à plainte	5	0	5	-	10
- dont visites de récolement suite à l'arrêt de l'activité	4	0	0	-	4
Nombre de contrôles inopinés des rejets	41	3	2	2	48
MISES EN DEMEURE ET SANCTIONS	Autorisation	Enregistrement	Déclaration	Autres	Total
Arrêtés de mise en demeure	16	1	3	2	22
Sanctions administratives					
Arrêté de consignation de somme	1	0	0	0	1
Arrêté de travaux d'office	0	0	0	1	1
Arrêté de suspension d'activité	0	0	0	0	0
Arrêté de suppression ou fermeture	0	0	0	0	0
Apposition de scellés	0	0	0	0	0
Sanctions pénales					
Nombre de PV dressés dans l'année	5	0	1	2	8
dont PV constatant des délits	2	0	1	2	5

INFORMATION, CONCERTATION ET PLANIFICATION	
Nombre de commissions de suivi de site (CSS) *	10
Nombre de SPPPI	0

* Les CSS remplacent les anciens CLI, CLIS et CLIC (décret n° 2012-189 du 7 février 2012)

AS : soumis à servitude d'utilité publique

BASOL : base de données des sites et sols pollués (<http://basol.environnement.gouv.fr>)

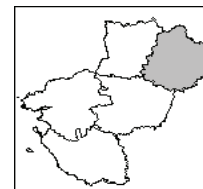
IED : directive européenne relative aux émissions industrielles

PV : Procès Verbal

SEVESO : établissement soumis à l'arrêté ministériel du 10/05/00, transcrivant la directive SEVESO

SPPPI : Secrétariat Permanent pour la Prévention des Pollutions Industrielles

IED : directive européenne relative aux émissions industrielles



Vendée

INSTALLATIONS CLASSEES : CONTEXTE au 31/12/2013	
Nombre d'établissements soumis à autorisation	989
dont élevages	594
dont établissements SEVESO AS	3
dont établissements SEVESO seuil bas	2
dont établissements industriels soumis à la directive européenne IED	56
dont élevages soumis à la directive européenne IED	274
dont carrières	39
dont établissements de traitement des déchets	3
dont établissements sous quota CO ₂	6
Nombre d'établissements soumis à enregistrement	60

ACTION ADMINISTRATIVE					
Installations soumises à autorisation					
Arrêtés d'autorisation					24
dont régularisations					6
Arrêtés de refus					0
Arrêtés complémentaires (art R.512-31 du code de l'environnement)					43
Arrêtés de mesure d'urgence					0
Arrêtés d'enregistrement					11
Risques industriels					
Nombre d'études de dangers d'installations SEVESO instruites par l'inspection des installations classées					0
Nombre de rapports sur les risques réalisés en vue d'un "porté à connaissance"					1
Sites pollués					
Nombre de sites pollués faisant l'objet d'actions des pouvoirs publics (BASOL)					4
Sites avec surveillance des eaux souterraines					0
Nombre d'arrêtés préfectoraux imposant des prescriptions sur les sites pollués					2
CONTROLES					
	Autorisation	Enregistrement	Déclaration	Autres	Total
Visites d'inspection approfondie	40	0	10	8	58
Autres visites d'inspection	105	2	27	25	159
Total des visites d'inspection	145	2	37	33	217
- dont visites suite à accident ou pollution accidentelle	0	0	0	-	0
- dont visites suite à plainte	4	0	9	-	13
- dont visites de récolement suite à l'arrêt de l'activité	3	0	0	-	3
Nombre de contrôles inopinés des rejets	34	0	1	1	36
MISES EN DEMEURE ET SANCTIONS					
	Autorisation	Enregistrement	Déclaration	Autres	Total
Arrêtés de mise en demeure	12	4	4	8	28
Sanctions administratives					
Arrêté de consignation de somme	0	0	0	1	1
Arrêté de travaux d'office	1	0	0	1	2
Arrêté de suspension d'activité	0	0	0	2	2
Arrêté de suppression ou fermeture	0	0	0	0	0
Apposition de scellés	0	0	0	0	0
Sanctions pénales					
Nombre de PV dressés dans l'année	3	0	1	2	6
dont PV constatant des délits	2	0	1	2	5

INFORMATION, CONCERTATION ET PLANIFICATION	
Nombre de commissions de suivi de site (CSS) *	17
Nombre de SPPPI	0

* Les CSS remplacent les anciens CLI, CLIS et CLIC (décret n° 2012-189 du 7 février 2012)

AS : soumis à servitude d'utilité publique

BASOL : base de données des sites et sols pollués (<http://basol.environnement.gouv.fr>)

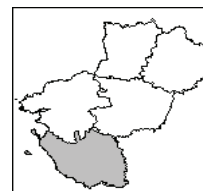
IED : directive européenne relative aux émissions industrielles

PV : Procès Verbal

SEVESO : établissement soumis à l'arrêté ministériel du 10/05/00, transcrivant la directive SEVESO

SPPPI : Secrétariat Permanent pour la Prévention des Pollutions Industrielles

IED : directive européenne relative aux émissions industrielles



PICARDIE

INSTALLATIONS CLASSEES : CONTEXTE au 31/12/2013	
Nombre d'établissements soumis à autorisation	1 529
dont élevages	341
dont établissements SEVESO AS *	40
dont établissements SEVESO seuil bas	36
dont établissements industriels soumis à la directive européenne IED	158
dont élevages soumis à la directive européenne IED	65
dont carrières	146
dont établissements de traitement des déchets	24
dont établissements sous quota CO ₂	57
Nombre d'établissements soumis à enregistrement	107
MOYENS	
Nombre d'inspecteurs	57
Nombre en équivalent temps plein (année de référence)	52

ACTION ADMINISTRATIVE					
Installations soumises à autorisation					
Arrêtés d'autorisation	49				
dont régularisations	11				
Arrêtés de refus	0				
Arrêtés complémentaires (art R.512-31 du code de l'environnement)	134				
Arrêtés de mesure d'urgence	0				
Arrêtés d'enregistrement	16				
Risques industriels					
Nombre d'études de dangers d'installations SEVESO instruites par l'inspection des installations classées	9				
Nombre de rapports sur les risques réalisés en vue d'un "porté à connaissance"	9				
Sites pollués					
Nombre de sites pollués faisant l'objet d'actions des pouvoirs publics (BASOL)	285				
Sites avec surveillance des eaux souterraines	151				
Nombre d'arrêtés préfectoraux imposant des prescriptions sur les sites pollués	138				
CONTROLES					
	Autorisation	Enregistrement	Déclaration	Autres	Total
Visites d'inspection approfondie	272	24	151	65	512
Autres visites d'inspection	348	25	147	105	625
Total des visites d'inspection	620	49	298	170	1 137
- dont visites suite à accident ou pollution accidentelle	0	0	0	-	0
- dont visites suite à plainte	11	1	13	-	25
- dont visites de récolement suite à l'arrêt de l'activité	13	0	3	-	16
Nombre de contrôles inopinés des rejets	260	2	25	2	289
MISES EN DEMEURE ET SANCTIONS					
	Autorisation	Enregistrement	Déclaration	Autres	Total
Arrêtés de mise en demeure	59	7	23	16	105
Sanctions administratives					
Arrêté de consignation de somme	5	0	1	4	10
Arrêté de travaux d'office	0	0	0	6	6
Arrêté de suspension d'activité	3	0	3	1	7
Arrêté de suppression ou fermeture	0	0	0	0	0
Apposition de scellés	1	0	0	0	1
Sanctions pénales					
Nombre de PV dressés dans l'année	13	4	12	9	38
dont PV constatant des délits	9	4	5	8	26

INFORMATION, CONCERTATION ET PLANIFICATION	
Nombre de commissions de suivi de site (CSS) **	62
Nombre de SPPPI	0

* Ce chiffre n'inclut pas le stockage souterrain de gaz qui relève du code minier

** Les CSS remplacent les anciens CLI, CLIS et CLIC (décret n° 2012-189 du 7 février 2012)

AS : soumis à servitude d'utilité publique

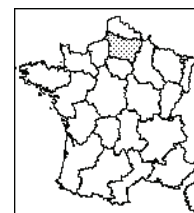
BASOL : base de données des sites et sols pollués (<http://basol.environnement.gouv.fr>)

IED : directive européenne relative aux émissions industrielles

PV : Procès Verbal

SEVESO : établissement soumis à l'arrêté ministériel du 10/05/00, transcrivant la directive SEVESO

SPPPI : Secrétariat Permanent pour la Prévention des Pollutions Industrielles



DREAL

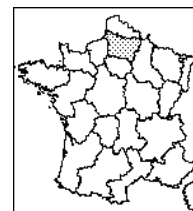
INSTALLATIONS CLASSEES : CONTEXTE au 31/12/2013	
Nombre d'établissements soumis à autorisation	1 150
dont élevages	0
dont établissements SEVESO AS *	40
dont établissements SEVESO seuil bas	36
dont établissements industriels soumis à la directive européenne IED	161
dont élevages soumis à la directive européenne IED	0
dont carrières	146
dont établissements de traitement des déchets	23
dont établissements sous quota CO ₂	56
Nombre d'établissements soumis à enregistrement	70
MOYENS	
Nombre d'inspecteurs	0
Nombre en équivalent temps plein (année de référence)	0

ACTION ADMINISTRATIVE					
Installations soumises à autorisation					
Arrêtés d'autorisation	43				
dont régularisations	11				
Arrêtés de refus	0				
Arrêtés complémentaires (art R.512-31 du code de l'environnement)	133				
Arrêtés de mesure d'urgence	0				
Arrêtés d'enregistrement	8				
Risques industriels					
Nombre d'études de dangers d'installations SEVESO instruites par l'inspection des installations classées	9				
Nombre de rapports sur les risques réalisés en vue d'un "porté à connaissance"	9				
Sites pollués					
Nombre de sites pollués faisant l'objet d'actions des pouvoirs publics (BASOL)	284				
Sites avec surveillance des eaux souterraines	151				
Nombre d'arrêtés préfectoraux imposant des prescriptions sur les sites pollués	138				
CONTROLES					
	Autorisation	Enregistrement	Déclaration	Autres	Total
Visites d'inspection approfondie	235	17	28	41	321
Autres visites d'inspection	300	19	52	92	463
Total des visites d'inspection	535	36	80	133	784
- dont visites suite à accident ou pollution accidentelle	0	0	0	-	0
- dont visites suite à plainte	10	1	8	-	19
- dont visites de récolement suite à l'arrêt de l'activité	13	0	3	-	16
Nombre de contrôles inopinés des rejets	257	2	24	2	285
MISES EN DEMEURE ET SANCTIONS					
	Autorisation	Enregistrement	Déclaration	Autres	Total
Arrêtés de mise en demeure	59	22	22	16	119
Sanctions administratives					
Arrêté de consignation de somme	5	0	1	4	10
Arrêté de travaux d'office	0	0	0	6	6
Arrêté de suspension d'activité	3	0	3	1	7
Arrêté de suppression ou fermeture	0	0	0	0	0
Apposition de scellés	1	0	0	0	1
Sanctions pénales					
Nombre de PV dressés dans l'année	12	4	11	9	36
dont PV constatant des délits	8	4	4	8	24

INFORMATION, CONCERTATION ET PLANIFICATION	
Nombre de commissions de suivi de site (CSS) **	61
Nombre de SPPPI	0

* Ce chiffre n'inclut pas le stockage souterrain de gaz qui relève du code minier
 ** Les CSS remplacent les anciens CLI, CLIS et CLIC (décret n° 2012-189 du 7 février 2012)

IED : directive européenne relative aux émissions industrielles
 BASOL : base de données des sites et sols pollués (<http://basol.environnement.gouv.fr>)
 IED : directive européenne relative aux émissions industrielles
 PV : Procès Verbal
 SEVESO : établissement soumis à l'arrêté ministériel du 10/05/00, transcrivant la directive SEVESO
 SPPPI : Secrétariat Permanent pour la Prévention des Pollutions Industrielles



DDPP

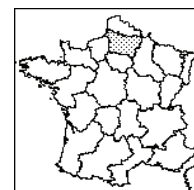
INSTALLATIONS CLASSEES : CONTEXTE au 31/12/2013	
Nombre d'établissements soumis à autorisation	377
dont élevages	341
dont établissements SEVESO AS	0
dont établissements SEVESO seuil bas	0
dont établissements industriels soumis à la directive européenne IED	-3
dont élevages soumis à la directive européenne IED	65
dont carrières	0
dont établissements de traitement des déchets	1
dont établissements sous quota CO ₂	1
Nombre d'établissements soumis à enregistrement	37
MOYENS	
Nombre d'inspecteurs	0
Nombre en équivalent temps plein (année de référence)	0

ACTION ADMINISTRATIVE					
Installations soumises à autorisation					
Arrêtés d'autorisation	6				
dont régularisations	0				
Arrêtés de refus	0				
Arrêtés complémentaires (art R.512-31 du code de l'environnement)	0				
Arrêtés de mesure d'urgence	0				
Arrêtés d'enregistrement	8				
Risques industriels					
Nombre d'études de dangers d'installations SEVESO instruites par l'inspection des installations classées	0				
Nombre de rapports sur les risques réalisés en vue d'un "porté à connaissance"	0				
Sites pollués					
Nombre de sites pollués faisant l'objet d'actions des pouvoirs publics (BASOL)	1				
Sites avec surveillance des eaux souterraines	0				
Nombre d'arrêtés préfectoraux imposant des prescriptions sur les sites pollués	0				
CONTROLES					
	Autorisation	Enregistrement	Déclaration	Autres	Total
Visites d'inspection approfondie	37	7	123	24	191
Autres visites d'inspection	48	6	95	13	162
Total des visites d'inspection	85	11	218	37	351
- dont visites suite à accident ou pollution accidentelle	0	0	0	-	0
- dont visites suite à plainte	1	0	5	-	6
- dont visites de récolement suite à l'arrêt de l'activité	0	0	0	-	0
Nombre de contrôles inopinés des rejets	3	0	1	0	4
MISES EN DEMEURE ET SANCTIONS					
	Autorisation	Enregistrement	Déclaration	Autres	Total
Arrêtés de mise en demeure	0	1	1	0	2
Sanctions administratives					
Arrêté de consignation de somme	0	0	0	0	0
Arrêté de travaux d'office	0	0	0	0	0
Arrêté de suspension d'activité	0	0	0	0	0
Arrêté de suppression ou fermeture	0	0	0	0	0
Apposition de scellés	0	0	0	0	0
Sanctions pénales					
Nombre de PV dressés dans l'année	1	0	1	0	2
dont PV constatant des délits	1	0	1	0	2

INFORMATION, CONCERTATION ET PLANIFICATION	
Nombre de commissions de suivi de site (CSS) *	1
Nombre de SPPPI	0

* Les CSS remplacent les anciens CLI, CLIS et CLIC (décret n° 2012-189 du 7 février 2012)

AS : soumis à servitude d'utilité publique
 BASOL : base de données des sites et sols pollués (<http://basol.environnement.gouv.fr>)
 IED : directive européenne relative aux émissions industrielles
 IED : directive européenne relative aux émissions industrielles
 SEVESO : établissement soumis à l'arrêté ministériel du 10/05/00, transcrivant la directive SEVESO
 SPPPI : Secrétariat Permanent pour la Prévention des Pollutions Industrielles



Aisne

INSTALLATIONS CLASSEES : CONTEXTE au 31/12/2013	
Nombre d'établissements soumis à autorisation	467
dont élevages	117
dont établissements SEVESO AS	12
dont établissements SEVESO seuil bas	9
dont établissements industriels soumis à la directive européenne IED	40
dont élevages soumis à la directive européenne IED	28
dont carrières	57
dont établissements de traitement des déchets	8
dont établissements sous quota CO ₂	15
Nombre d'établissements soumis à enregistrement	33

ACTION ADMINISTRATIVE	
Installations soumises à autorisation	
Arrêtés d'autorisation	22
dont régularisations	5
Arrêtés de refus	0
Arrêtés complémentaires (art R.512-31 du code de l'environnement)	39
Arrêtés de mesure d'urgence	0
Arrêtés d'enregistrement	11
Risques industriels	
Nombre d'études de dangers d'installations SEVESO instruites par l'inspection des installations classées	2
Nombre de rapports sur les risques réalisés en vue d'un "porté à connaissance"	0
Sites pollués	
Nombre de sites pollués faisant l'objet d'actions des pouvoirs publics (BASOL)	80
Sites avec surveillance des eaux souterraines	29
Nombre d'arrêtés préfectoraux imposant des prescriptions sur les sites pollués	27

CONTROLES	Autorisation	Enregistrement	Déclaration	Autres	Total
Visites d'inspection approfondie	117	11	87	26	241
Autres visites d'inspection	126	7	69	29	231
Total des visites d'inspection	243	18	156	55	472
- dont visites suite à accident ou pollution accidentelle	0	0	0	-	0
- dont visites suite à plainte	6	0	2	-	8
- dont visites de récolement suite à l'arrêt de l'activité	4	0	0	-	4
Nombre de contrôles inopinés des rejets	87	1	9	0	97
MISES EN DEMEURE ET SANCTIONS	Autorisation	Enregistrement	Déclaration	Autres	Total
Arrêtés de mise en demeure	17	2	3	2	24
Sanctions administratives					
Arrêté de consignation de somme	2	0	1	0	3
Arrêté de travaux d'office	0	0	0	3	3
Arrêté de suspension d'activité	0	0	1	0	1
Arrêté de suppression ou fermeture	0	0	0	0	0
Apposition de scellés	0	0	0	0	0
Sanctions pénales					
Nombre de PV dressés dans l'année	2	0	0	2	4
dont PV constatant des délits	1	0	0	2	3

INFORMATION, CONCERTATION ET PLANIFICATION	
Nombre de commissions de suivi de site (CSS) *	11
Nombre de SPPPI	0

* Les CSS remplacent les anciens CLI, CLIS et CLIC (décret n° 2012-189 du 7 février 2012)

AS : soumis à servitude d'utilité publique

BASOL : base de données des sites et sols pollués (<http://basol.environnement.gouv.fr>)

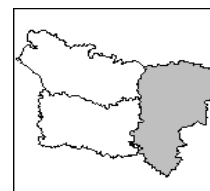
IED : directive européenne relative aux émissions industrielles

PV : Procès Verbal

SEVESO : établissement soumis à l'arrêté ministériel du 10/05/00, transcrivant la directive SEVESO

SPPPI : Secrétariat Permanent pour la Prévention des Pollutions Industrielles

IED : directive européenne relative aux émissions industrielles



Oise

INSTALLATIONS CLASSEES : CONTEXTE au 31/12/2013	
Nombre d'établissements soumis à autorisation	462
dont élevages	41
dont établissements SEVESO AS *	19
dont établissements SEVESO seuil bas	20
dont établissements industriels soumis à la directive européenne IED	66
dont élevages soumis à la directive européenne IED	2
dont carrières	43
dont établissements de traitement des déchets	10
dont établissements sous quota CO ₂	25
Nombre d'établissements soumis à enregistrement	31

ACTION ADMINISTRATIVE					
Installations soumises à autorisation					
Arrêtés d'autorisation					15
dont régularisations					5
Arrêtés de refus					0
Arrêtés complémentaires (art R.512-31 du code de l'environnement)					69
Arrêtés de mesure d'urgence					0
Arrêtés d'enregistrement					2
Risques industriels					
Nombre d'études de dangers d'installations SEVESO instruites par l'inspection des installations classées					7
Nombre de rapports sur les risques réalisés en vue d'un "porté à connaissance"					7
Sites pollués					
Nombre de sites pollués faisant l'objet d'actions des pouvoirs publics (BASOL)					102
Sites avec surveillance des eaux souterraines					29
Nombre d'arrêtés préfectoraux imposant des prescriptions sur les sites pollués					45
CONTROLES					
	Autorisation	Enregistrement	Déclaration	Autres	Total
Visites d'inspection approfondie	72	5	43	21	141
Autres visites d'inspection	155	9	48	47	259
Total des visites d'inspection	227	14	91	68	400
- dont visites suite à accident ou pollution accidentelle	0	0	0	-	0
- dont visites suite à plainte	4	0	10	-	14
- dont visites de récolement suite à l'arrêt de l'activité	9	0	3	-	12
Nombre de contrôles inopinés des rejets	98	0	8	2	108
MISES EN DEMEURE ET SANCTIONS					
	Autorisation	Enregistrement	Déclaration	Autres	Total
Arrêtés de mise en demeure	22	3	13	7	45
Sanctions administratives					
Arrêté de consignation de somme	3	0	0	4	7
Arrêté de travaux d'office	0	0	0	3	3
Arrêté de suspension d'activité	1	0	2	1	4
Arrêté de suppression ou fermeture	0	0	0	0	0
Apposition de scellés	0	0	0	0	0
Sanctions pénales					
Nombre de PV dressés dans l'année	7	2	6	4	19
dont PV constatant des délits	5	2	3	4	14

INFORMATION, CONCERTATION ET PLANIFICATION	
Nombre de commissions de suivi de site (CSS) **	41
Nombre de SPPI	0

* Ce chiffre n'inclut pas le stockage souterrain de gaz qui relève du code minier

** Les CSS remplacent les anciens CLI, CLIS et CLIC (décret n° 2012-189 du 7 février 2012)

AS : soumis à servitude d'utilité publique

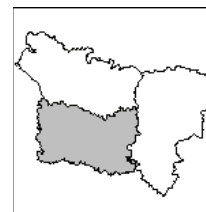
BASOL : base de données des sites et sols pollués (<http://basol.environnement.gouv.fr>)

IED : directive européenne relative aux émissions industrielles

PV : Procès Verbal

SEVESO : établissement soumis à l'arrêté ministériel du 10/05/00, transcrivant la directive SEVESO

IED : directive européenne relative aux émissions industrielles



Somme

INSTALLATIONS CLASSEES : CONTEXTE au 31/12/2013	
Nombre d'établissements soumis à autorisation	600
dont élevages	183
dont établissements SEVESO AS	9
dont établissements SEVESO seuil bas	7
dont établissements industriels soumis à la directive européenne IED	52
dont élevages soumis à la directive européenne IED	35
dont carrières	46
dont établissements de traitement des déchets	6
dont établissements sous quota CO ₂	17
Nombre d'établissements soumis à enregistrement	43

ACTION ADMINISTRATIVE	
Installations soumises à autorisation	
Arrêtés d'autorisation	12
dont régularisations	1
Arrêtés de refus	0
Arrêtés complémentaires (art R.512-31 du code de l'environnement)	26
Arrêtés de mesure d'urgence	0
Arrêtés d'enregistrement	3
Risques industriels	
Nombre d'études de dangers d'installations SEVESO instruites par l'inspection des installations classées	0
Nombre de rapports sur les risques réalisés en vue d'un "porté à connaissance"	2
Sites pollués	
Nombre de sites pollués faisant l'objet d'actions des pouvoirs publics (BASOL)	103
Sites avec surveillance des eaux souterraines	93
Nombre d'arrêtés préfectoraux imposant des prescriptions sur les sites pollués	66

CONTROLES	Autorisation	Enregistrement	Déclaration	Autres	Total
Visites d'inspection approfondie	83	8	21	18	130
Autres visites d'inspection	67	9	30	29	135
Total des visites d'inspection	150	17	51	47	265
- dont visites suite à accident ou pollution accidentelle	0	0	0	-	0
- dont visites suite à plainte	1	1	1	-	3
- dont visites de récolement suite à l'arrêt de l'activité	0	0	0	-	0
Nombre de contrôles inopinés des rejets	75	1	8	0	84
MISES EN DEMEURE ET SANCTIONS	Autorisation	Enregistrement	Déclaration	Autres	Total
Arrêtés de mise en demeure	20	2	7	7	36
Sanctions administratives					
Arrêté de consignation de somme	0	0	0	0	0
Arrêté de travaux d'office	0	0	0	0	0
Arrêté de suspension d'activité	2	0	0	0	2
Arrêté de suppression ou fermeture	0	0	0	0	0
Apposition de scellés	1	0	0	0	1
Sanctions pénales					
Nombre de PV dressés dans l'année	4	2	6	3	15
dont PV constatant des délits	3	2	2	2	9

INFORMATION, CONCERTATION ET PLANIFICATION	
Nombre de commissions de suivi de site (CSS) *	10
Nombre de SPPPI	0

* Les CSS remplacent les anciens CLI, CLIS et CLIC (décret n° 2012-189 du 7 février 2012)

AS : soumis à servitude d'utilité publique

BASOL : base de données des sites et sols pollués (<http://basol.environnement.gouv.fr>)

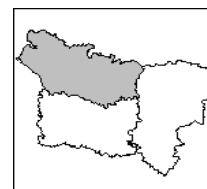
IED : directive européenne relative aux émissions industrielles

PV : Procès Verbal

SEVESO : établissement soumis à l'arrêté ministériel du 10/05/00, transcrivant la directive SEVESO

SPPPI : Secrétariat Permanent pour la Prévention des Pollutions Industrielles

IED : directive européenne relative aux émissions industrielles



POITOU-CHARENTES

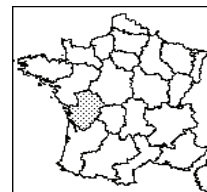
INSTALLATIONS CLASSEES : CONTEXTE au 31/12/2013	
Nombre d'établissements soumis à autorisation	1 639
dont élevages	510
dont établissements SEVESO AS	20
dont établissements SEVESO seuil bas	36
dont établissements industriels soumis à la directive européenne IED	107
dont élevages soumis à la directive européenne IED	137
dont carrières	201
dont établissements de traitement des déchets	20
dont établissements sous quota CO ₂	21
Nombre d'établissements soumis à enregistrement	159
MOYENS	
Nombre d'inspecteurs	48
Nombre en équivalent temps plein (année de référence)	31

ACTION ADMINISTRATIVE					
Installations soumises à autorisation					
Arrêtés d'autorisation	64				
dont régularisations	5				
Arrêtés de refus	1				
Arrêtés complémentaires (art R.512-31 du code de l'environnement)	182				
Arrêtés de mesure d'urgence	0				
Arrêtés d'enregistrement	9				
Risques industriels					
Nombre d'études de dangers d'installations SEVESO instruites par l'inspection des installations classées	14				
Nombre de rapports sur les risques réalisés en vue d'un "porté à connaissance"	9				
Sites pollués					
Nombre de sites pollués faisant l'objet d'actions des pouvoirs publics (BASOL)	60				
Sites avec surveillance des eaux souterraines	43				
Nombre d'arrêtés préfectoraux imposant des prescriptions sur les sites pollués	34				
CONTROLES					
	Autorisation	Enregistrement	Déclaration	Autres	Total
Visites d'inspection approfondie	208	22	32	15	277
Autres visites d'inspection	267	17	75	64	423
Total des visites d'inspection	475	39	107	79	700
- dont visites suite à accident ou pollution accidentelle	1	0	0	-	1
- dont visites suite à plainte	6	2	14	-	22
- dont visites de récolement suite à l'arrêt de l'activité	6	0	0	-	6
Nombre de contrôles inopinés des rejets	20	1	0	0	21
MISES EN DEMEURE ET SANCTIONS					
	Autorisation	Enregistrement	Déclaration	Autres	Total
Arrêtés de mise en demeure	21	3	8	10	42
Sanctions administratives					
Arrêté de consignation de somme	1	0	0	1	2
Arrêté de travaux d'office	0	0	0	0	0
Arrêté de suspension d'activité	1	0	0	0	1
Arrêté de suppression ou fermeture	0	0	0	0	0
Apposition de scellés	0	0	0	0	0
Sanctions pénales					
Nombre de PV dressés dans l'année	7	0	2	5	14
dont PV constatant des délits	4	0	1	5	10

INFORMATION, CONCERTATION ET PLANIFICATION	
Nombre de commissions de suivi de site (CSS) *	66
Nombre de SPPPI	0

* Les CSS remplacent les anciens CLI, CLIS et CLIC (décret n° 2012-189 du 7 février 2012)

AS : soumis à servitude d'utilité publique
 BASOL : base de données des sites et sols pollués (<http://basol.environnement.gouv.fr>)
 IED : directive européenne relative aux émissions industrielles
 IED : directive européenne relative aux émissions industrielles
 SEVESO : établissement soumis à l'arrêté ministériel du 10/05/00, transcrivant la directive SEVESO
 SPPPI : Secrétariat Permanent pour la Prévention des Pollutions Industrielles



DREAL

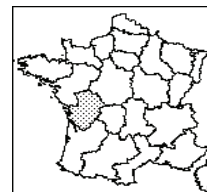
INSTALLATIONS CLASSEES : CONTEXTE au 31/12/2013	
Nombre d'établissements soumis à autorisation	1 064
dont élevages	0
dont établissements SEVESO AS	20
dont établissements SEVESO seuil bas	36
dont établissements industriels soumis à la directive européenne IED	81
dont élevages soumis à la directive européenne IED	0
dont carrières	201
dont établissements de traitement des déchets	20
dont établissements sous quota CO ₂	19
Nombre d'établissements soumis à enregistrement	116
MOYENS	
Nombre d'inspecteurs	39
Nombre en équivalent temps plein (année de référence)	27

ACTION ADMINISTRATIVE					
Installations soumises à autorisation					
Arrêtés d'autorisation	55				
dont régularisations	4				
Arrêtés de refus	1				
Arrêtés complémentaires (art R.512-31 du code de l'environnement)	157				
Arrêtés de mesure d'urgence	0				
Arrêtés d'enregistrement	6				
Risques industriels					
Nombre d'études de dangers d'installations SEVESO instruites par l'inspection des installations classées	14				
Nombre de rapports sur les risques réalisés en vue d'un "porté à connaissance"	9				
Sites pollués					
Nombre de sites pollués faisant l'objet d'actions des pouvoirs publics (BASOL)	60				
Sites avec surveillance des eaux souterraines	43				
Nombre d'arrêtés préfectoraux imposant des prescriptions sur les sites pollués	34				
CONTROLES					
	Autorisation	Enregistrement	Déclaration	Autres	Total
Visites d'inspection approfondie	152	20	5	9	186
Autres visites d'inspection	230	16	48	63	357
Total des visites d'inspection	382	36	53	72	543
- dont visites suite à accident ou pollution accidentelle	0	0	0	-	0
- dont visites suite à plainte	2	1	3	-	6
- dont visites de récolement suite à l'arrêt de l'activité	6	0	0	-	6
Nombre de contrôles inopinés des rejets	14	0	0	0	14
MISES EN DEMEURE ET SANCTIONS					
	Autorisation	Enregistrement	Déclaration	Autres	Total
Arrêtés de mise en demeure	15	2	5	10	32
Sanctions administratives					
Arrêté de consignation de somme	1	0	0	1	2
Arrêté de travaux d'office	0	0	0	0	0
Arrêté de suspension d'activité	1	0	0	0	1
Arrêté de suppression ou fermeture	0	0	0	0	0
Apposition de scellés	0	0	0	0	0
Sanctions pénales					
Nombre de PV dressés dans l'année	7	0	2	5	14
dont PV constatant des délits	4	0	1	5	10

INFORMATION, CONCERTATION ET PLANIFICATION	
Nombre de commissions de suivi de site (CSS) *	66
Nombre de SPPPI	0

* Les CSS remplacent les anciens CLI, CLIS et CLIC (décret n° 2012-189 du 7 février 2012)

AS : soumis à servitude d'utilité publique
 IED : directive européenne relative aux émissions industrielles
 IED : directive européenne relative aux émissions industrielles
 PV : Procès Verbal
 SEVESO : établissement soumis à l'arrêté ministériel du 10/05/00, transcrivant la directive SEVESO
 SPPPI : Secrétariat Permanent pour la Prévention des Pollutions Industrielles



DD(CS)PP

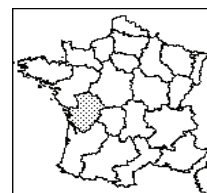
INSTALLATIONS CLASSEES : CONTEXTE au 31/12/2013	
Nombre d'établissements soumis à autorisation	574
dont élevages	506
dont établissements SEVESO AS	0
dont établissements SEVESO seuil bas	0
dont établissements industriels soumis à la directive européenne IED	16
dont élevages soumis à la directive européenne IED	135
dont carrières	0
dont établissements de traitement des déchets	0
dont établissements sous quota CO ₂	2
Nombre d'établissements soumis à enregistrement	44
MOYENS	
Nombre d'inspecteurs	0
Nombre en équivalent temps plein (année de référence)	0

ACTION ADMINISTRATIVE						
Installations soumises à autorisation						
Arrêtés d'autorisation	9					
dont régularisations	1					
Arrêtés de refus	0					
Arrêtés complémentaires (art R.512-31 du code de l'environnement)	22					
Arrêtés de mesure d'urgence	0					
Arrêtés d'enregistrement	2					
Risques industriels						
Nombre d'études de dangers d'installations SEVESO instruites par l'inspection des installations classées	0					
Nombre de rapports sur les risques réalisés en vue d'un "porté à connaissance"	0					
Sites pollués						
Nombre de sites pollués faisant l'objet d'actions des pouvoirs publics (BASOL)	0					
Sites avec surveillance des eaux souterraines	0					
Nombre d'arrêtés préfectoraux imposant des prescriptions sur les sites pollués	0					
CONTROLES		Autorisation	Enregistrement	Déclaration	Autres	Total
Visites d'inspection approfondie	53	1	27	4	85	
Autres visites d'inspection	15	0	14	1	30	
Total des visites d'inspection	68	1	41	5	115	
- dont visites suite à accident ou pollution accidentelle	0	0	0	-	0	
- dont visites suite à plainte	2	0	2	-	4	
- dont visites de récolement suite à l'arrêt de l'activité	0	0	0	-	0	
Nombre de contrôles inopinés des rejets	6	1	0	0	7	
MISES EN DEMEURE ET SANCTIONS		Autorisation	Enregistrement	Déclaration	Autres	Total
Arrêtés de mise en demeure	5	1	1	0	7	
Sanctions administratives						
Arrêté de consignation de somme	0	0	0	0	0	
Arrêté de travaux d'office	0	0	0	0	0	
Arrêté de suspension d'activité	0	0	0	0	0	
Arrêté de suppression ou fermeture	0	0	0	0	0	
Apposition de scellés	0	0	0	0	0	
Sanctions pénales						
Nombre de PV dressés dans l'année	0	0	0	0	0	
dont PV constatant des délits	0	0	0	0	0	

INFORMATION, CONCERTATION ET PLANIFICATION	
Nombre de commissions de suivi de site (CSS) *	1
Nombre de SPPPI	0

* Les CSS remplacent les anciens CLI, CLIS et CLIC (décret n° 2012-189 du 7 février 2012)

AS : soumis à servitude d'utilité publique
 BASOL : base de données des sites et sols pollués (<http://basol.environnement.gouv.fr>)
 IED : directive européenne relative aux émissions industrielles
 IED : directive européenne relative aux émissions industrielles
 SEVESO : établissement soumis à l'arrêté ministériel du 10/05/00, transcrivant la directive SEVESO
 SPPPI : Secrétariat Permanent pour la Prévention des Pollutions Industrielles



Charente

INSTALLATIONS CLASSEES : CONTEXTE au 31/12/2013	
Nombre d'établissements soumis à autorisation	437
dont élevages	73
dont établissements SEVESO AS	4
dont établissements SEVESO seuil bas	19
dont établissements industriels soumis à la directive européenne IED	26
dont élevages soumis à la directive européenne IED	8
dont carrières	62
dont établissements de traitement des déchets	6
dont établissements sous quota CO ₂	9
Nombre d'établissements soumis à enregistrement	59

ACTION ADMINISTRATIVE	
Installations soumises à autorisation	
Arrêtés d'autorisation	17
dont régularisations	0
Arrêtés de refus	0
Arrêtés complémentaires (art R.512-31 du code de l'environnement)	61
Arrêtés de mesure d'urgence	0
Arrêtés d'enregistrement	4
Risques industriels	
Nombre d'études de dangers d'installations SEVESO instruites par l'inspection des installations classées	5
Nombre de rapports sur les risques réalisés en vue d'un "porté à connaissance"	3
Sites pollués	
Nombre de sites pollués faisant l'objet d'actions des pouvoirs publics (BASOL)	13
Sites avec surveillance des eaux souterraines	13
Nombre d'arrêtés préfectoraux imposant des prescriptions sur les sites pollués	9

CONTROLES	Autorisation	Enregistrement	Déclaration	Autres	Total
Visites d'inspection approfondie	37	8	25	6	76
Autres visites d'inspection	92	14	27	25	158
Total des visites d'inspection	129	22	52	31	234
- dont visites suite à accident ou pollution accidentelle	0	0	0	-	0
- dont visites suite à plainte	1	0	0	-	1
- dont visites de récolement suite à l'arrêt de l'activité	2	0	0	-	2
Nombre de contrôles inopinés des rejets	4	0	0	0	4
MISES EN DEMEURE ET SANCTIONS	Autorisation	Enregistrement	Déclaration	Autres	Total
Arrêtés de mise en demeure	4	1	1	6	12
Sanctions administratives					
Arrêté de consignation de somme	1	0	0	1	2
Arrêté de travaux d'office	0	0	0	0	0
Arrêté de suspension d'activité	0	0	0	0	0
Arrêté de suppression ou fermeture	0	0	0	0	0
Apposition de scellés	0	0	0	0	0
Sanctions pénales					
Nombre de PV dressés dans l'année	2	0	0	1	3
dont PV constatant des délits	1	0	0	1	2

INFORMATION, CONCERTATION ET PLANIFICATION	
Nombre de commissions de suivi de site (CSS) *	11
Nombre de SPPPI	0

* Les CSS remplacent les anciens CLI, CLIS et CLIC (décret n° 2012-189 du 7 février 2012)

AS : soumis à servitude d'utilité publique

BASOL : base de données des sites et sols pollués (<http://basol.environnement.gouv.fr>)

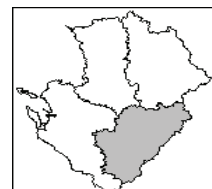
IED : directive européenne relative aux émissions industrielles

PV : Procès Verbal

SEVESO : établissement soumis à l'arrêté ministériel du 10/05/00, transcrivant la directive SEVESO

SPPPI : Secrétariat Permanent pour la Prévention des Pollutions Industrielles

IED : directive européenne relative aux émissions industrielles



Charente-Maritime

INSTALLATIONS CLASSEES : CONTEXTE au 31/12/2013	
Nombre d'établissements soumis à autorisation	341
dont élevages	29
dont établissements SEVESO AS	8
dont établissements SEVESO seuil bas	6
dont établissements industriels soumis à la directive européenne IED	18
dont élevages soumis à la directive européenne IED	3
dont carrières	63
dont établissements de traitement des déchets	6
dont établissements sous quota CO ₂	3
Nombre d'établissements soumis à enregistrement	56

ACTION ADMINISTRATIVE	
Installations soumises à autorisation	
Arrêtés d'autorisation	14
dont régularisations	0
Arrêtés de refus	0
Arrêtés complémentaires (art R.512-31 du code de l'environnement)	22
Arrêtés de mesure d'urgence	0
Arrêtés d'enregistrement	1
Risques industriels	
Nombre d'études de dangers d'installations SEVESO instruites par l'inspection des installations classées	4
Nombre de rapports sur les risques réalisés en vue d'un "porté à connaissance"	1
Sites pollués	
Nombre de sites pollués faisant l'objet d'actions des pouvoirs publics (BASOL)	23
Sites avec surveillance des eaux souterraines	14
Nombre d'arrêtés préfectoraux imposant des prescriptions sur les sites pollués	11

CONTROLES	Autorisation	Enregistrement	Déclaration	Autres	Total
Visites d'inspection approfondie	44	9	2	2	57
Autres visites d'inspection	54	1	13	18	86
Total des visites d'inspection	98	10	15	20	143
- dont visites suite à accident ou pollution accidentelle	0	0	0	-	0
- dont visites suite à plainte	0	0	0	-	0
- dont visites de récolement suite à l'arrêt de l'activité	1	0	0	-	1
Nombre de contrôles inopinés des rejets	3	0	0	0	3
MISES EN DEMEURE ET SANCTIONS	Autorisation	Enregistrement	Déclaration	Autres	Total
Arrêtés de mise en demeure	2	0	1	2	5
Sanctions administratives					
Arrêté de consignation de somme	0	0	0	0	0
Arrêté de travaux d'office	0	0	0	0	0
Arrêté de suspension d'activité	0	0	0	0	0
Arrêté de suppression ou fermeture	0	0	0	0	0
Apposition de scellés	0	0	0	0	0
Sanctions pénales					
Nombre de PV dressés dans l'année	1	0	2	1	4
dont PV constatant des délits	1	0	1	1	3

INFORMATION, CONCERTATION ET PLANIFICATION	
Nombre de commissions de suivi de site (CSS) *	21
Nombre de SPPPI	0

* Les CSS remplacent les anciens CLI, CLIS et CLIC (décret n° 2012-189 du 7 février 2012)

AS : soumis à servitude d'utilité publique

BASOL : base de données des sites et sols pollués (<http://basol.environnement.gouv.fr>)

IED : directive européenne relative aux émissions industrielles

PV : Procès Verbal

SEVESO : établissement soumis à l'arrêté ministériel du 10/05/00, transcrivant la directive SEVESO

SPPPI : Secrétariat Permanent pour la Prévention des Pollutions Industrielles

IED : directive européenne relative aux émissions industrielles



Deux-Sèvres

INSTALLATIONS CLASSEES : CONTEXTE au 31/12/2013	
Nombre d'établissements soumis à autorisation	549
dont élevages	323
dont établissements SEVESO AS	6
dont établissements SEVESO seuil bas	4
dont établissements industriels soumis à la directive européenne IED	32
dont élevages soumis à la directive européenne IED	114
dont carrières	24
dont établissements de traitement des déchets	3
dont établissements sous quota CO ₂	4
Nombre d'établissements soumis à enregistrement	23

ACTION ADMINISTRATIVE	
Installations soumises à autorisation	
Arrêtés d'autorisation	20
dont régularisations	2
Arrêtés de refus	0
Arrêtés complémentaires (art R.512-31 du code de l'environnement)	44
Arrêtés de mesure d'urgence	0
Arrêtés d'enregistrement	1
Risques industriels	
Nombre d'études de dangers d'installations SEVESO instruites par l'inspection des installations classées	2
Nombre de rapports sur les risques réalisés en vue d'un "porté à connaissance"	2
Sites pollués	
Nombre de sites pollués faisant l'objet d'actions des pouvoirs publics (BASOL)	14
Sites avec surveillance des eaux souterraines	9
Nombre d'arrêtés préfectoraux imposant des prescriptions sur les sites pollués	7

CONTROLES	Autorisation	Enregistrement	Déclaration	Autres	Total
Visites d'inspection approfondie	78	1	5	2	86
Autres visites d'inspection	44	0	16	12	72
Total des visites d'inspection	122	1	21	14	158
- dont visites suite à accident ou pollution accidentelle	0	0	0	-	0
- dont visites suite à plainte	2	0	4	-	6
- dont visites de récolement suite à l'arrêt de l'activité	0	0	0	-	0
Nombre de contrôles inopinés des rejets	6	0	0	0	6
MISES EN DEMEURE ET SANCTIONS	Autorisation	Enregistrement	Déclaration	Autres	Total
Arrêtés de mise en demeure	4	1	3	2	10
Sanctions administratives					
Arrêté de consignation de somme	0	0	0	0	0
Arrêté de travaux d'office	0	0	0	0	0
Arrêté de suspension d'activité	0	0	0	0	0
Arrêté de suppression ou fermeture	0	0	0	0	0
Apposition de scellés	0	0	0	0	0
Sanctions pénales					
Nombre de PV dressés dans l'année	0	0	0	3	3
dont PV constatant des délits	0	0	0	3	3

INFORMATION, CONCERTATION ET PLANIFICATION	
Nombre de commissions de suivi de site (CSS) *	20
Nombre de SPPPI	0

* Les CSS remplacent les anciens CLI, CLIS et CLIC (décret n° 2012-189 du 7 février 2012)

AS : soumis à servitude d'utilité publique

BASOL : base de données des sites et sols pollués (<http://basol.environnement.gouv.fr>)

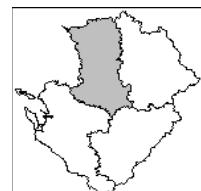
IED : directive européenne relative aux émissions industrielles

PV : Procès Verbal

SEVESO : établissement soumis à l'arrêté ministériel du 10/05/00, transcrivant la directive SEVESO

SPPPI : Secrétariat Permanent pour la Prévention des Pollutions Industrielles

IED : directive européenne relative aux émissions industrielles



Vienne

INSTALLATIONS CLASSEES : CONTEXTE au 31/12/2013	
Nombre d'établissements soumis à autorisation	312
dont élevages	85
dont établissements SEVESO AS	2
dont établissements SEVESO seuil bas	7
dont établissements industriels soumis à la directive européenne IED	31
dont élevages soumis à la directive européenne IED	12
dont carrières	52
dont établissements de traitement des déchets	5
dont établissements sous quota CO ₂	5
Nombre d'établissements soumis à enregistrement	21

ACTION ADMINISTRATIVE	
Installations soumises à autorisation	
Arrêtés d'autorisation	13
dont régularisations	3
Arrêtés de refus	1
Arrêtés complémentaires (art R.512-31 du code de l'environnement)	55
Arrêtés de mesure d'urgence	0
Arrêtés d'enregistrement	3
Risques industriels	
Nombre d'études de dangers d'installations SEVESO instruites par l'inspection des installations classées	3
Nombre de rapports sur les risques réalisés en vue d'un "porté à connaissance"	3
Sites pollués	
Nombre de sites pollués faisant l'objet d'actions des pouvoirs publics (BASOL)	10
Sites avec surveillance des eaux souterraines	7
Nombre d'arrêtés préfectoraux imposant des prescriptions sur les sites pollués	7

CONTROLES	Autorisation	Enregistrement	Déclaration	Autres	Total
Visites d'inspection approfondie	49	4	0	5	58
Autres visites d'inspection	77	2	19	9	107
Total des visites d'inspection	126	6	19	14	165
- dont visites suite à accident ou pollution accidentelle	1	0	0	-	1
- dont visites suite à plainte	3	2	10	-	15
- dont visites de récolement suite à l'arrêt de l'activité	3	0	0	-	3
Nombre de contrôles inopinés des rejets	7	1	0	0	8
MISES EN DEMEURE ET SANCTIONS	Autorisation	Enregistrement	Déclaration	Autres	Total
Arrêtés de mise en demeure	11	1	3	0	15
Sanctions administratives					
Arrêté de consignation de somme	0	0	0	0	0
Arrêté de travaux d'office	0	0	0	0	0
Arrêté de suspension d'activité	1	0	0	0	1
Arrêté de suppression ou fermeture	0	0	0	0	0
Apposition de scellés	0	0	0	0	0
Sanctions pénales					
Nombre de PV dressés dans l'année	4	0	0	0	4
dont PV constatant des délits	2	0	0	0	2

INFORMATION, CONCERTATION ET PLANIFICATION	
Nombre de commissions de suivi de site (CSS) *	14
Nombre de SPPPI	0

* Les CSS remplacent les anciens CLI, CLIS et CLIC (décret n° 2012-189 du 7 février 2012)

AS : soumis à servitude d'utilité publique

BASOL : base de données des sites et sols pollués (<http://basol.environnement.gouv.fr>)

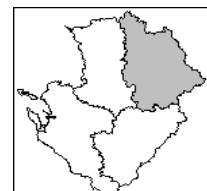
IED : directive européenne relative aux émissions industrielles

PV : Procès Verbal

SEVESO : établissement soumis à l'arrêté ministériel du 10/05/00, transcrivant la directive SEVESO

SPPPI : Secrétariat Permanent pour la Prévention des Pollutions Industrielles

IED : directive européenne relative aux émissions industrielles



IED : directive européenne relative aux émissions industrielles

PROVENCE-ALPES-CÔTE-D'AZUR

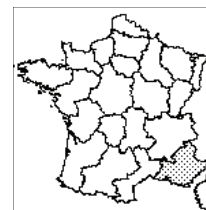
INSTALLATIONS CLASSEES : CONTEXTE au 31/12/2013	
Nombre d'établissements soumis à autorisation	1 186
dont élevages	69
dont établissements SEVESO AS *	49
dont établissements SEVESO seuil bas	30
dont établissements industriels soumis à la directive européenne IED	150
dont élevages soumis à la directive européenne IED	6
dont carrières	170
dont établissements de traitement des déchets	53
dont établissements sous quota CO ₂	56
Nombre d'établissements soumis à enregistrement	134
MOYENS	
Nombre d'inspecteurs	84
Nombre en équivalent temps plein (année de référence)	65

ACTION ADMINISTRATIVE					
Installations soumises à autorisation					
Arrêtés d'autorisation	54				
dont régularisations	10				
Arrêtés de refus	1				
Arrêtés complémentaires (art R.512-31 du code de l'environnement)	158				
Arrêtés de mesure d'urgence	10				
Arrêtés d'enregistrement	6				
Risques industriels					
Nombre d'études de dangers d'installations SEVESO instruites par l'inspection des installations classées	48				
Nombre de rapports sur les risques réalisés en vue d'un "porté à connaissance"	1				
Sites pollués					
Nombre de sites pollués faisant l'objet d'actions des pouvoirs publics (BASOL)	97				
Sites avec surveillance des eaux souterraines	6				
Nombre d'arrêtés préfectoraux imposant des prescriptions sur les sites pollués	100				
CONTROLES					
	Autorisation	Enregistrement	Déclaration	Autres	Total
Visites d'inspection approfondie	506	28	67	50	651
Autres visites d'inspection	137	16	47	30	230
Total des visites d'inspection	643	44	114	80	881
- dont visites suite à accident ou pollution accidentelle	6	0	0	-	6
- dont visites suite à plainte	18	0	15	-	33
- dont visites de récolement suite à l'arrêt de l'activité	13	0	1	-	14
Nombre de contrôles inopinés des rejets	136	1	4	5	146
MISES EN DEMEURE ET SANCTIONS					
	Autorisation	Enregistrement	Déclaration	Autres	Total
Arrêtés de mise en demeure	73	9	14	14	110
Sanctions administratives					
Arrêté de consignation de somme	2	0	1	1	4
Arrêté de travaux d'office	0	0	0	0	0
Arrêté de suspension d'activité	1	0	2	1	4
Arrêté de suppression ou fermeture	0	0	0	0	0
Apposition de scellés	0	0	0	0	0
Sanctions pénales					
Nombre de PV dressés dans l'année	18	1	5	12	36
dont PV constatant des délits	11	1	4	9	25

INFORMATION, CONCERTATION ET PLANIFICATION	
Nombre de commissions de suivi de site (CSS) **	106
Nombre de SPPPI	1

* Ce chiffre n'inclut pas les 4 stockages souterrains de gaz qui relèvent du code minier
 ** Les CSS remplacent les anciens CLI, CLIS et CLIC (décret n° 2012-189 du 7 février 2012)

AS : soumis à servitude d'utilité publique
 BASOL : base de données des sites et sols pollués (<http://basol.environnement.gouv.fr>)
 IED : directive européenne relative aux émissions industrielles
 PV : Procès Verbal
 SEVESO : établissement soumis à l'arrêté ministériel du 10/05/00, transcrivant la directive SEVESO
 SPPPI : Secrétariat Permanent pour la Prévention des Pollutions Industrielles



DREAL

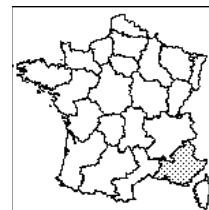
INSTALLATIONS CLASSEES : CONTEXTE au 31/12/2013	
Nombre d'établissements soumis à autorisation	1 040
dont élevages	0
dont établissements SEVESO AS *	48
dont établissements SEVESO seuil bas	29
dont établissements industriels soumis à la directive européenne IED	148
dont élevages soumis à la directive européenne IED	0
dont carrières	169
dont établissements de traitement des déchets	50
dont établissements sous quota CO ₂	58
Nombre d'établissements soumis à enregistrement	70
MOYENS	
Nombre d'inspecteurs	0
Nombre en équivalent temps plein (année de référence)	0

ACTION ADMINISTRATIVE					
Installations soumises à autorisation					
Arrêtés d'autorisation	43				
dont régularisations	6				
Arrêtés de refus	0				
Arrêtés complémentaires (art R.512-31 du code de l'environnement)	157				
Arrêtés de mesure d'urgence	0				
Arrêtés d'enregistrement	5				
Risques industriels					
Nombre d'études de dangers d'installations SEVESO instruites par l'inspection des installations classées	9				
Nombre de rapports sur les risques réalisés en vue d'un "porté à connaissance"	2				
Sites pollués					
Nombre de sites pollués faisant l'objet d'actions des pouvoirs publics (BASOL)	99				
Sites avec surveillance des eaux souterraines	0				
Nombre d'arrêtés préfectoraux imposant des prescriptions sur les sites pollués	100				
CONTROLES					
	Autorisation	Enregistrement	Déclaration	Autres	Total
Visites d'inspection approfondie	465	24	45	49	583
Autres visites d'inspection	89	12	26	46	173
Total des visites d'inspection	554	36	71	95	756
- dont visites suite à accident ou pollution accidentelle	0	0	0	-	0
- dont visites suite à plainte	4	0	6	-	10
- dont visites de récolement suite à l'arrêt de l'activité	10	0	0	-	10
Nombre de contrôles inopinés des rejets	133	1	4	5	143
MISES EN DEMEURE ET SANCTIONS					
	Autorisation	Enregistrement	Déclaration	Autres	Total
Arrêtés de mise en demeure	64	9	9	13	95
Sanctions administratives					
Arrêté de consignation de somme	2	0	0	1	3
Arrêté de travaux d'office	0	0	0	0	0
Arrêté de suspension d'activité	0	0	2	1	3
Arrêté de suppression ou fermeture	0	0	0	0	0
Apposition de scellés	0	0	0	0	0
Sanctions pénales					
Nombre de PV dressés dans l'année	11	1	3	9	24
dont PV constatant des délits	9	1	3	6	19

INFORMATION, CONCERTATION ET PLANIFICATION	
Nombre de commissions de suivi de site (CSS) **	96
Nombre de SPPPI	1

* Ce chiffre n'inclut pas les 4 stockages souterrains de gaz qui relèvent du code minier
 ** Les CSS remplacent les anciens CLI, CLIS et CLIC (décret n° 2012-189 du 7 février 2012)

IED : directive européenne relative aux émissions industrielles
 BASOL : base de données des sites et sols pollués (<http://basol.environnement.gouv.fr>)
 IED : directive européenne relative aux émissions industrielles
 PV : Procès Verbal
 SEVESO : établissement soumis à l'arrêté ministériel du 10/05/00, transcrivant la directive SEVESO
 SPPPI : Secrétariat Permanent pour la Prévention des Pollutions Industrielles



DD(CS)PP

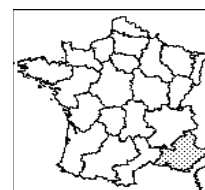
INSTALLATIONS CLASSEES : CONTEXTE au 31/12/2013	
Nombre d'établissements soumis à autorisation	132
dont élevages	81
dont établissements SEVESO AS	0
dont établissements SEVESO seuil bas	0
dont établissements industriels soumis à la directive européenne IED	4
dont élevages soumis à la directive européenne IED	8
dont carrières	0
dont établissements de traitement des déchets	0
dont établissements sous quota CO ₂	0
Nombre d'établissements soumis à enregistrement	75
MOYENS	
Nombre d'inspecteurs	0
Nombre en équivalent temps plein (année de référence)	0

ACTION ADMINISTRATIVE						
Installations soumises à autorisation						
Arrêtés d'autorisation	2					
dont régularisations	0					
Arrêtés de refus	0					
Arrêtés complémentaires (art R.512-31 du code de l'environnement)	0					
Arrêtés de mesure d'urgence	0					
Arrêtés d'enregistrement	0					
Risques industriels						
Nombre d'études de dangers d'installations SEVESO instruites par l'inspection des installations classées	0					
Nombre de rapports sur les risques réalisés en vue d'un "porté à connaissance"	0					
Sites pollués						
Nombre de sites pollués faisant l'objet d'actions des pouvoirs publics (BASOL)	0					
Sites avec surveillance des eaux souterraines	0					
Nombre d'arrêtés préfectoraux imposant des prescriptions sur les sites pollués	0					
CONTROLES		Autorisation	Enregistrement	Déclaration	Autres	Total
Visites d'inspection approfondie		12	5	14	1	32
Autres visites d'inspection		14	1	10	3	28
Total des visites d'inspection		26	6	24	4	60
- dont visites suite à accident ou pollution accidentelle		0	0	0	-	0
- dont visites suite à plainte		2	0	1	-	3
- dont visites de récolement suite à l'arrêt de l'activité		0	0	0	-	0
Nombre de contrôles inopinés des rejets		0	0	0	0	0
MISES EN DEMEURE ET SANCTIONS		Autorisation	Enregistrement	Déclaration	Autres	Total
Arrêtés de mise en demeure		4	1	1	1	7
Sanctions administratives						
Arrêté de consignation de somme		0	0	1	0	1
Arrêté de travaux d'office		0	0	0	0	0
Arrêté de suspension d'activité		0	0	0	0	0
Arrêté de suppression ou fermeture		0	0	0	0	0
Apposition de scellés		0	0	0	0	0
Sanctions pénales						
Nombre de PV dressés dans l'année		2	0	3	0	5
dont PV constatant des délits		1	0	1	0	2

INFORMATION, CONCERTATION ET PLANIFICATION	
Nombre de commissions de suivi de site (CSS) *	0
Nombre de SPPPI	0

* Les CSS remplacent les anciens CLI, CLIS et CLIC (décret n° 2012-189 du 7 février 2012)

AS : soumis à servitude d'utilité publique
 BASOL : base de données des sites et sols pollués (<http://basol.environnement.gouv.fr>)
 IED : directive européenne relative aux émissions industrielles
 IED : directive européenne relative aux émissions industrielles
 SEVESO : établissement soumis à l'arrêté ministériel du 10/05/00, transcrivant la directive SEVESO
 SPPPI : Secrétariat Permanent pour la Prévention des Pollutions Industrielles



Alpes-de-Haute-Provence

INSTALLATIONS CLASSEES : CONTEXTE au 31/12/2013	
Nombre d'établissements soumis à autorisation	56
dont élevages	5
dont établissements SEVESO AS *	4
dont établissements SEVESO seuil bas	1
dont établissements industriels soumis à la directive européenne IED	8
dont élevages soumis à la directive européenne IED	2
dont carrières	14
dont établissements de traitement des déchets	3
dont établissements sous quota CO ₂	2
Nombre d'établissements soumis à enregistrement	11

ACTION ADMINISTRATIVE						
Installations soumises à autorisation						
Arrêtés d'autorisation					5	
dont régularisations					2	
Arrêtés de refus					0	
Arrêtés complémentaires (art R.512-31 du code de l'environnement)					2	
Arrêtés de mesure d'urgence					2	
Arrêtés d'enregistrement					1	
Risques industriels						
Nombre d'études de dangers d'installations SEVESO instruites par l'inspection des installations classées					0	
Nombre de rapports sur les risques réalisés en vue d'un "porté à connaissance"					0	
Sites pollués						
Nombre de sites pollués faisant l'objet d'actions des pouvoirs publics (BASOL)					2	
Sites avec surveillance des eaux souterraines					0	
Nombre d'arrêtés préfectoraux imposant des prescriptions sur les sites pollués					6	
CONTROLES		Autorisation	Enregistrement	Déclaration	Autres	Total
Visites d'inspection approfondie		27	1	2	2	32
Autres visites d'inspection		12	0	1	1	14
Total des visites d'inspection		39	1	3	3	46
- dont visites suite à accident ou pollution accidentelle		1	0	0	-	1
- dont visites suite à plainte		0	0	0	-	0
- dont visites de récolement suite à l'arrêt de l'activité		0	0	0	-	0
Nombre de contrôles inopinés des rejets		3	0	0	0	3
MISES EN DEMEURE ET SANCTIONS		Autorisation	Enregistrement	Déclaration	Autres	Total
Arrêtés de mise en demeure		2	0	0	0	2
Sanctions administratives						
Arrêté de consignation de somme		0	0	0	0	0
Arrêté de travaux d'office		0	0	0	0	0
Arrêté de suspension d'activité		0	0	0	0	0
Arrêté de suppression ou fermeture		0	0	0	0	0
Apposition de scellés		0	0	0	0	0
Sanctions pénales						
Nombre de PV dressés dans l'année		1	0	0	2	3
dont PV constatant des délits		0	0	0	2	2

INFORMATION, CONCERTATION ET PLANIFICATION	
Nombre de commissions de suivi de site (CSS) **	6
Nombre de SPPI	0

* Ce chiffre n'inclut pas les 2 stockages souterrains de gaz qui relève du code minier

** Les CSS remplacent les anciens CLI, CLIS et CLIC (décret n° 2012-189 du 7 février 2012)

AS : soumis à servitude d'utilité publique

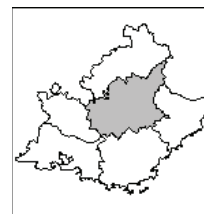
BASOL : base de données des sites et sols pollués (<http://basol.environnement.gouv.fr>)

IED : directive européenne relative aux émissions industrielles

PV : Procès Verbal

SEVESO : établissement soumis à l'arrêté ministériel du 10/05/00, transcrivant la directive SEVESO

IED : directive européenne relative aux émissions industrielles



Hautes-Alpes

INSTALLATIONS CLASSEES : CONTEXTE au 31/12/2013	
Nombre d'établissements soumis à autorisation	59
dont élevages	8
dont établissements SEVESO AS	0
dont établissements SEVESO seuil bas	0
dont établissements industriels soumis à la directive européenne IED	1
dont élevages soumis à la directive européenne IED	0
dont carrières	17
dont établissements de traitement des déchets	0
dont établissements sous quota CO ₂	0
Nombre d'établissements soumis à enregistrement	6

ACTION ADMINISTRATIVE					
Installations soumises à autorisation					
Arrêtés d'autorisation	2				
dont régularisations	0				
Arrêtés de refus	1				
Arrêtés complémentaires (art R.512-31 du code de l'environnement)	0				
Arrêtés de mesure d'urgence	4				
Arrêtés d'enregistrement	1				
Risques industriels					
Nombre d'études de dangers d'installations SEVESO instruites par l'inspection des installations classées	0				
Nombre de rapports sur les risques réalisés en vue d'un "porté à connaissance"	0				
Sites pollués					
Nombre de sites pollués faisant l'objet d'actions des pouvoirs publics (BASOL)	1				
Sites avec surveillance des eaux souterraines	2				
Nombre d'arrêtés préfectoraux imposant des prescriptions sur les sites pollués	1				
CONTROLES					
	Autorisation	Enregistrement	Déclaration	Autres	Total
Visites d'inspection approfondie	13	1	9	3	26
Autres visites d'inspection	9	1	9	3	22
Total des visites d'inspection	22	2	18	6	48
- dont visites suite à accident ou pollution accidentelle	4	0	0	-	4
- dont visites suite à plainte	1	0	0	-	1
- dont visites de récolement suite à l'arrêt de l'activité	0	0	0	-	0
Nombre de contrôles inopinés des rejets	0	0	0	0	0
MISES EN DEMEURE ET SANCTIONS					
	Autorisation	Enregistrement	Déclaration	Autres	Total
Arrêtés de mise en demeure	2	1	3	2	8
Sanctions administratives					
Arrêté de consignation de somme	0	0	0	1	1
Arrêté de travaux d'office	0	0	0	0	0
Arrêté de suspension d'activité	0	0	0	1	1
Arrêté de suppression ou fermeture	0	0	0	0	0
Apposition de scellés	0	0	0	0	0
Sanctions pénales					
Nombre de PV dressés dans l'année	1	0	0	0	1
dont PV constatant des délits	0	0	0	0	0

INFORMATION, CONCERTATION ET PLANIFICATION	
Nombre de commissions de suivi de site (CSS) *	8
Nombre de SPPPI	0

* Les CSS remplacent les anciens CLI, CLIS et CLIC (décret n° 2012-189 du 7 février 2012)

AS : soumis à servitude d'utilité publique

BASOL : base de données des sites et sols pollués (<http://basol.environnement.gouv.fr>)

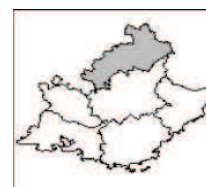
IED : directive européenne relative aux émissions industrielles

PV : Procès Verbal

SEVESO : établissement soumis à l'arrêté ministériel du 10/05/00, transcrivant la directive SEVESO

SPPPI : Secrétariat Permanent pour la Prévention des Pollutions Industrielles

IED : directive européenne relative aux émissions industrielles



Alpes-Maritime

INSTALLATIONS CLASSEES : CONTEXTE au 31/12/2013	
Nombre d'établissements soumis à autorisation	187
dont élevages	17
dont établissements SEVESO AS	2
dont établissements SEVESO seuil bas	10
dont établissements industriels soumis à la directive européenne IED	28
dont élevages soumis à la directive européenne IED	0
dont carrières	25
dont établissements de traitement des déchets	5
dont établissements sous quota CO ₂	4
Nombre d'établissements soumis à enregistrement	29

ACTION ADMINISTRATIVE					
Installations soumises à autorisation					
Arrêtés d'autorisation					4
dont régularisations					1
Arrêtés de refus					0
Arrêtés complémentaires (art R.512-31 du code de l'environnement)					31
Arrêtés de mesure d'urgence					1
Arrêtés d'enregistrement					1
Risques industriels					
Nombre d'études de dangers d'installations SEVESO instruites par l'inspection des installations classées					0
Nombre de rapports sur les risques réalisés en vue d'un "porté à connaissance"					0
Sites pollués					
Nombre de sites pollués faisant l'objet d'actions des pouvoirs publics (BASOL)					18
Sites avec surveillance des eaux souterraines					0
Nombre d'arrêtés préfectoraux imposant des prescriptions sur les sites pollués					9
CONTROLES					
	Autorisation	Enregistrement	Déclaration	Autres	Total
Visites d'inspection approfondie	81	14	19	10	124
Autres visites d'inspection	26	7	10	2	45
Total des visites d'inspection	107	21	29	12	169
- dont visites suite à accident ou pollution accidentelle	0	0	0	-	0
- dont visites suite à plainte	2	0	2	-	4
- dont visites de récolement suite à l'arrêt de l'activité	8	0	0	-	8
Nombre de contrôles inopinés des rejets	0	0	1	0	1
MISES EN DEMEURE ET SANCTIONS					
	Autorisation	Enregistrement	Déclaration	Autres	Total
Arrêtés de mise en demeure	17	3	3	0	23
Sanctions administratives					
Arrêté de consignation de somme	0	0	0	0	0
Arrêté de travaux d'office	0	0	0	0	0
Arrêté de suspension d'activité	0	0	0	0	0
Arrêté de suppression ou fermeture	0	0	0	0	0
Apposition de scellés	0	0	0	0	0
Sanctions pénales					
Nombre de PV dressés dans l'année	3	0	2	0	5
dont PV constatant des délits	2	0	1	0	3

INFORMATION, CONCERTATION ET PLANIFICATION	
Nombre de commissions de suivi de site (CSS) *	13
Nombre de SPPPI	0

* Les CSS remplacent les anciens CLI, CLIS et CLIC (décret n° 2012-189 du 7 février 2012)

AS : soumis à servitude d'utilité publique

BASOL : base de données des sites et sols pollués (<http://basol.environnement.gouv.fr>)

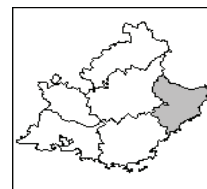
IED : directive européenne relative aux émissions industrielles

PV : Procès Verbal

SEVESO : établissement soumis à l'arrêté ministériel du 10/05/00, transcrivant la directive SEVESO

SPPPI : Secrétariat Permanent pour la Prévention des Pollutions Industrielles

IED : directive européenne relative aux émissions industrielles



Bouches-du-Rhône

INSTALLATIONS CLASSEES : CONTEXTE au 31/12/2013	
Nombre d'établissements soumis à autorisation	485
dont élevages	25
dont établissements SEVESO AS *	37
dont établissements SEVESO seuil bas	15
dont établissements industriels soumis à la directive européenne IED	82
dont élevages soumis à la directive européenne IED	2
dont carrières	38
dont établissements de traitement des déchets	34
dont établissements sous quota CO ₂	42
Nombre d'établissements soumis à enregistrement	42

ACTION ADMINISTRATIVE					
Installations soumises à autorisation					
Arrêtés d'autorisation					23
dont régularisations					0
Arrêtés de refus					0
Arrêtés complémentaires (art R.512-31 du code de l'environnement)					46
Arrêtés de mesure d'urgence					3
Arrêtés d'enregistrement					1
Risques industriels					
Nombre d'études de dangers d'installations SEVESO instruites par l'inspection des installations classées					48
Nombre de rapports sur les risques réalisés en vue d'un "porté à connaissance"					1
Sites pollués					
Nombre de sites pollués faisant l'objet d'actions des pouvoirs publics (BASOL)					56
Sites avec surveillance des eaux souterraines					0
Nombre d'arrêtés préfectoraux imposant des prescriptions sur les sites pollués					68
CONTROLES					
	Autorisation	Enregistrement	Déclaration	Autres	Total
Visites d'inspection approfondie	218	9	16	17	260
Autres visites d'inspection	27	5	13	23	68
Total des visites d'inspection	245	14	29	40	328
- dont visites suite à accident ou pollution accidentelle	0	0	0	-	0
- dont visites suite à plainte	1	0	3	-	4
- dont visites de récolement suite à l'arrêt de l'activité	2	0	0	-	2
Nombre de contrôles inopinés des rejets	66	0	0	3	69
MISES EN DEMEURE ET SANCTIONS					
	Autorisation	Enregistrement	Déclaration	Autres	Total
Arrêtés de mise en demeure	19	5	5	6	35
Sanctions administratives					
Arrêté de consignation de somme	0	0	0	0	0
Arrêté de travaux d'office	0	0	0	0	0
Arrêté de suspension d'activité	0	0	2	0	2
Arrêté de suppression ou fermeture	0	0	0	0	0
Apposition de scellés	0	0	0	0	0
Sanctions pénales					
Nombre de PV dressés dans l'année	3	1	2	7	13
dont PV constatant des délits	2	1	2	4	9

INFORMATION, CONCERTATION ET PLANIFICATION	
Nombre de commissions de suivi de site (CSS) **	59
Nombre de SPPI	1

* Ce chiffre n'inclut pas les 2 stockages souterrains de gaz qui relève du code minier

** Les CSS remplacent les anciens CLI, CLIS et CLIC (décret n° 2012-189 du 7 février 2012)

AS : soumis à servitude d'utilité publique

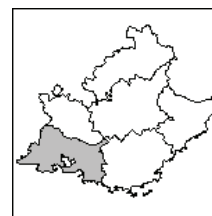
BASOL : base de données des sites et sols pollués (<http://basol.environnement.gouv.fr>)

IED : directive européenne relative aux émissions industrielles

PV : Procès Verbal

SEVESO : établissement soumis à l'arrêté ministériel du 10/05/00, transcrivant la directive SEVESO

IED : directive européenne relative aux émissions industrielles



Var

INSTALLATIONS CLASSEES : CONTEXTE au 31/12/2013	
Nombre d'établissements soumis à autorisation	178
dont élevages	0
dont établissements SEVESO AS	3
dont établissements SEVESO seuil bas	2
dont établissements industriels soumis à la directive européenne IED	12
dont élevages soumis à la directive européenne IED	0
dont carrières	35
dont établissements de traitement des déchets	5
dont établissements sous quota CO ₂	0
Nombre d'établissements soumis à enregistrement	7

ACTION ADMINISTRATIVE	
Installations soumises à autorisation	
Arrêtés d'autorisation	13
dont régularisations	4
Arrêtés de refus	0
Arrêtés complémentaires (art R.512-31 du code de l'environnement)	37
Arrêtés de mesure d'urgence	0
Arrêtés d'enregistrement	1
Risques industriels	
Nombre d'études de dangers d'installations SEVESO instruites par l'inspection des installations classées	0
Nombre de rapports sur les risques réalisés en vue d'un "porté à connaissance"	0
Sites pollués	
Nombre de sites pollués faisant l'objet d'actions des pouvoirs publics (BASOL)	7
Sites avec surveillance des eaux souterraines	4
Nombre d'arrêtés préfectoraux imposant des prescriptions sur les sites pollués	5

CONTROLES	Autorisation	Enregistrement	Déclaration	Autres	Total
Visites d'inspection approfondie	84	0	15	17	116
Autres visites d'inspection	10	2	9	1	22
Total des visites d'inspection	94	2	24	18	138
- dont visites suite à accident ou pollution accidentelle	1	0	0	-	1
- dont visites suite à plainte	5	0	6	-	11
- dont visites de récolement suite à l'arrêt de l'activité	2	0	1	-	3
Nombre de contrôles inopinés des rejets	28	0	3	0	31
MISES EN DEMEURE ET SANCTIONS	Autorisation	Enregistrement	Déclaration	Autres	Total
Arrêtés de mise en demeure	10	0	2	4	16
Sanctions administratives					
Arrêté de consignation de somme	0	0	0	0	0
Arrêté de travaux d'office	0	0	0	0	0
Arrêté de suspension d'activité	0	0	0	0	0
Arrêté de suppression ou fermeture	0	0	0	0	0
Apposition de scellés	0	0	0	0	0
Sanctions pénales					
Nombre de PV dressés dans l'année	5	0	0	2	7
dont PV constatant des délits	4	0	0	2	6

INFORMATION, CONCERTATION ET PLANIFICATION	
Nombre de commissions de suivi de site (CSS) *	9
Nombre de SPPPI	0

* Les CSS remplacent les anciens CLI, CLIS et CLIC (décret n° 2012-189 du 7 février 2012)

AS : soumis à servitude d'utilité publique

BASOL : base de données des sites et sols pollués (<http://basol.environnement.gouv.fr>)

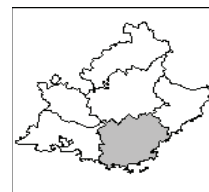
IED : directive européenne relative aux émissions industrielles

PV : Procès Verbal

SEVESO : établissement soumis à l'arrêté ministériel du 10/05/00, transcrivant la directive SEVESO

SPPPI : Secrétariat Permanent pour la Prévention des Pollutions Industrielles

IED : directive européenne relative aux émissions industrielles



Vaucluse

INSTALLATIONS CLASSEES : CONTEXTE au 31/12/2013	
Nombre d'établissements soumis à autorisation	221
dont élevages	14
dont établissements SEVESO AS	3
dont établissements SEVESO seuil bas	2
dont établissements industriels soumis à la directive européenne IED	19
dont élevages soumis à la directive européenne IED	2
dont carrières	41
dont établissements de traitement des déchets	6
dont établissements sous quota CO ₂	8
Nombre d'établissements soumis à enregistrement	39

ACTION ADMINISTRATIVE					
Installations soumises à autorisation					
Arrêtés d'autorisation					7
dont régularisations					3
Arrêtés de refus					0
Arrêtés complémentaires (art R.512-31 du code de l'environnement)					42
Arrêtés de mesure d'urgence					0
Arrêtés d'enregistrement					1
Risques industriels					
Nombre d'études de dangers d'installations SEVESO instruites par l'inspection des installations classées					0
Nombre de rapports sur les risques réalisés en vue d'un "porté à connaissance"					0
Sites pollués					
Nombre de sites pollués faisant l'objet d'actions des pouvoirs publics (BASOL)					13
Sites avec surveillance des eaux souterraines					0
Nombre d'arrêtés préfectoraux imposant des prescriptions sur les sites pollués					11
CONTROLES					
	Autorisation	Enregistrement	Déclaration	Autres	Total
Visites d'inspection approfondie	83	3	6	1	93
Autres visites d'inspection	53	1	5	0	59
Total des visites d'inspection	136	4	11	1	152
- dont visites suite à accident ou pollution accidentelle	0	0	0	-	0
- dont visites suite à plainte	9	0	4	-	13
- dont visites de récolement suite à l'arrêt de l'activité	1	0	0	-	1
Nombre de contrôles inopinés des rejets	39	1	0	2	42
MISES EN DEMEURE ET SANCTIONS					
	Autorisation	Enregistrement	Déclaration	Autres	Total
Arrêtés de mise en demeure	23	0	1	2	26
Sanctions administratives					
Arrêté de consignation de somme	2	0	1	0	3
Arrêté de travaux d'office	0	0	0	0	0
Arrêté de suspension d'activité	1	0	0	0	1
Arrêté de suppression ou fermeture	0	0	0	0	0
Apposition de scellés	0	0	0	0	0
Sanctions pénales					
Nombre de PV dressés dans l'année	5	0	1	1	7
dont PV constatant des délits	3	0	1	1	5

INFORMATION, CONCERTATION ET PLANIFICATION	
Nombre de commissions de suivi de site (CSS) *	11
Nombre de SPPPI	0

* Les CSS remplacent les anciens CLI, CLIS et CLIC (décret n° 2012-189 du 7 février 2012)

AS : soumis à servitude d'utilité publique

BASOL : base de données des sites et sols pollués (<http://basol.environnement.gouv.fr>)

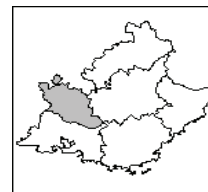
IED : directive européenne relative aux émissions industrielles

PV : Procès Verbal

SEVESO : établissement soumis à l'arrêté ministériel du 10/05/00, transcrivant la directive SEVESO

SPPPI : Secrétariat Permanent pour la Prévention des Pollutions Industrielles

IED : directive européenne relative aux émissions industrielles



IED : directive européenne relative aux émissions industrielles

RHÔNE-ALPES

INSTALLATIONS CLASSEES : CONTEXTE au 31/12/2013	
Nombre d'établissements soumis à autorisation	3 505
dont élevages	552
dont établissements SEVESO AS *	82
dont établissements SEVESO seuil bas	55
dont établissements industriels soumis à la directive européenne IED	388
dont élevages soumis à la directive européenne IED	142
dont carrières	370
dont établissements de traitement des déchets	47
dont établissements sous quota CO ₂	98
Nombre d'établissements soumis à enregistrement	357
MOYENS	
Nombre d'inspecteurs	143
Nombre en équivalent temps plein (année de référence)	111

ACTION ADMINISTRATIVE					
Installations soumises à autorisation					
Arrêtés d'autorisation	86				
dont régularisations	7				
Arrêtés de refus	0				
Arrêtés complémentaires (art R.512-31 du code de l'environnement)	272				
Arrêtés de mesure d'urgence	0				
Arrêtés d'enregistrement	14				
Risques industriels					
Nombre d'études de dangers d'installations SEVESO instruites par l'inspection des installations classées	11				
Nombre de rapports sur les risques réalisés en vue d'un "porté à connaissance"	57				
Sites pollués					
Nombre de sites pollués faisant l'objet d'actions des pouvoirs publics (BASOL)	1 005				
Sites avec surveillance des eaux souterraines	670				
Nombre d'arrêtés préfectoraux imposant des prescriptions sur les Sites pollués	312				
CONTROLES					
	Autorisation	Enregistrement	Déclaration	Autres	Total
Visites d'inspection approfondie	577	19	102	70	768
Autres visites d'inspection	497	29	300	174	1 000
Total des visites d'inspection	1 074	48	402	244	1 768
- dont visites suite à accident ou pollution accidentelle	0	0	0	-	0
- dont visites suite à plainte	14	0	11	-	25
- dont visites de récolement suite à l'arrêt de l'activité	19	0	0	-	19
Nombre de contrôles inopinés des rejets	192	2	34	1	229
MISES EN DEMEURE ET SANCTIONS					
	Autorisation	Enregistrement	Déclaration	Autres	Total
Arrêtés de mise en demeure	116	2	19	44	181
Sanctions administratives					
Arrêté de consignation de somme	3	1	2	5	11
Arrêté de travaux d'office	1	0	0	1	2
Arrêté de suspension d'activité	0	0	1	5	6
Arrêté de suppression ou fermeture	0	0	0	0	0
Apposition de scellés	0	0	0	0	0
Sanctions pénales					
Nombre de PV dressés dans l'année	17	3	3	14	37
dont PV constatant des délits	9	3	1	10	23

INFORMATION, CONCERTATION ET PLANIFICATION	
Nombre de commissions de suivi de site (CSS) **	114
Nombre de SPPPI	2

* Ce chiffre n'inclut pas les 4 stockages souterrains de gaz qui relèvent du code minier

** Les CSS remplacent les anciens CLI, CLIS et CLIC (décret n° 2012-189 du 7 février 2012)

AS : soumis à servitude d'utilité publique

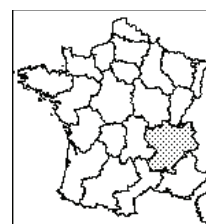
BASOL : base de données des sites et sols pollués (<http://basol.environnement.gouv.fr>)

IED : directive européenne relative aux émissions industrielles

PV : Procès Verbal

SEVESO : établissement soumis à l'arrêté ministériel du 10/05/00, transcrivant la directive SEVESO

SPPPI : Secrétariat Permanent pour la Prévention des Pollutions Industrielles



DREAL

INSTALLATIONS CLASSEES : CONTEXTE au 31/12/2013	
Nombre d'établissements soumis à autorisation	2 633
dont élevages	2
dont établissements SEVESO AS *	78
dont établissements SEVESO seuil bas	55
dont établissements industriels soumis à la directive européenne IED	324
dont élevages soumis à la directive européenne IED	0
dont carrières	370
dont établissements de traitement des déchets	46
dont établissements sous quota CO ₂	97
Nombre d'établissements soumis à enregistrement	216
MOYENS	
Nombre d'inspecteurs	121
Nombre en équivalent temps plein (année de référence)	98

ACTION ADMINISTRATIVE						
Installations soumises à autorisation						
Arrêtés d'autorisation					77	
dont régularisations					5	
Arrêtés de refus					0	
Arrêtés complémentaires (art R.512-31 du code de l'environnement)					248	
Arrêtés de mesure d'urgence					0	
Arrêtés d'enregistrement					7	
Risques industriels						
Nombre d'études de dangers d'installations SEVESO instruites par l'inspection des installations classées					11	
Nombre de rapports sur les risques réalisés en vue d'un "porté à connaissance"					16	
Sites pollués						
Nombre de sites pollués faisant l'objet d'actions des pouvoirs publics (BASOL)					730	
Sites avec surveillance des eaux souterraines					0	
Nombre d'arrêtés préfectoraux imposant des prescriptions sur les Sites pollués					310	
CONTROLES		Autorisation	Enregistrement	Déclaration	Autres	Total
Visites d'inspection approfondie		484	15	26	53	578
Autres visites d'inspection		447	28	55	156	686
Total des visites d'inspection		931	43	81	209	1 264
- dont visites suite à accident ou pollution accidentelle		0	0	0	-	0
- dont visites suite à plainte		10	0	2	-	12
- dont visites de récolement suite à l'arrêt de l'activité		18	0	0	-	18
Nombre de contrôles inopinés des rejets		184	2	34	1	221
MISES EN DEMEURE ET SANCTIONS		Autorisation	Enregistrement	Déclaration	Autres	Total
Arrêtés de mise en demeure		99	10	10	40	159
Sanctions administratives						
Arrêté de consignation de somme		3	1	2	5	11
Arrêté de travaux d'office		1	0	0	1	2
Arrêté de suspension d'activité		0	0	1	5	6
Arrêté de suppression ou fermeture		0	0	0	0	0
Apposition de scellés		0	0	0	0	0
Sanctions pénales						
Nombre de PV dressés dans l'année		17	3	1	13	34
dont PV constatant des délits		9	3	1	10	23

INFORMATION, CONCERTATION ET PLANIFICATION	
Nombre de commissions de suivi de site (CSS) **	64
Nombre de SPPPI	2

* Ce chiffre n'inclut pas les 5 stockages souterrains de gaz qui relèvent du code minier

** Les CSS remplacent les anciens CLI, CLIS et CLIC (décret n° 2012-189 du 7 février 2012)

AS : soumis à servitude d'utilité publique

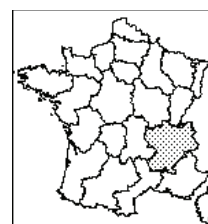
BASOL : base de données des sites et sols pollués (<http://basol.environnement.gouv.fr>)

IED : directive européenne relative aux émissions industrielles

PV : Procès Verbal

SEVESO : établissement soumis à l'arrêté ministériel du 10/05/00, transcrivant la directive SEVESO

SPPPI : Secrétariat Permanent pour la Prévention des Pollutions Industrielles



DD(CS)PP

INSTALLATIONS CLASSEES : CONTEXTE au 31/12/2013	
Nombre d'établissements soumis à autorisation	1 194
dont élevages	770
dont établissements SEVESO AS	3
dont établissements SEVESO seuil bas	0
dont établissements industriels soumis à la directive européenne IED	40
dont élevages soumis à la directive européenne IED	168
dont carrières	0
dont établissements de traitement des déchets	0
dont établissements sous quota CO ₂	1
Nombre d'établissements soumis à enregistrement	146
MOYENS	
Nombre d'inspecteurs	22
Nombre en équivalent temps plein (année de référence)	10

ACTION ADMINISTRATIVE					
Installations soumises à autorisation					
Arrêtés d'autorisation	10				
dont régularisations	0				
Arrêtés de refus	0				
Arrêtés complémentaires (art R.512-31 du code de l'environnement)	31				
Arrêtés de mesure d'urgence	0				
Arrêtés d'enregistrement	3				
Risques industriels					
Nombre d'études de dangers d'installations SEVESO instruites par l'inspection des installations classées	0				
Nombre de rapports sur les risques réalisés en vue d'un "porté à connaissance"	0				
Sites pollués					
Nombre de sites pollués faisant l'objet d'actions des pouvoirs publics (BASOL)	2				
Sites avec surveillance des eaux souterraines	0				
Nombre d'arrêtés préfectoraux imposant des prescriptions sur les Sites pollués	1				
CONTROLES					
	Autorisation	Enregistrement	Déclaration	Autres	Total
Visites d'inspection approfondie	68	4	72	18	162
Autres visites d'inspection	36	1	95	18	150
Total des visites d'inspection	104	5	167	36	312
- dont visites suite à accident ou pollution accidentelle	0	0	0	-	0
- dont visites suite à plainte	1	0	5	-	6
- dont visites de récolement suite à l'arrêt de l'activité	0	0	0	-	0
Nombre de contrôles inopinés des rejets	10	0	0	0	10
MISES EN DEMEURE ET SANCTIONS					
	Autorisation	Enregistrement	Déclaration	Autres	Total
Arrêtés de mise en demeure	17	7	7	4	35
Sanctions administratives					
Arrêté de consignation de somme	0	0	0	0	0
Arrêté de travaux d'office	0	0	0	0	0
Arrêté de suspension d'activité	0	0	0	0	0
Arrêté de suppression ou fermeture	0	0	0	0	0
Apposition de scellés	0	0	0	0	0
Sanctions pénales					
Nombre de PV dressés dans l'année	0	0	1	2	3
dont PV constatant des délits	0	0	0	1	1

INFORMATION, CONCERTATION ET PLANIFICATION	
Nombre de commissions de suivi de site (CSS) *	4
Nombre de SPPPI	0

* Les CSS remplacent les anciens CLI, CLIS et CLIC (décret n° 2012-189 du 7 février 2012)

AS : soumis à servitude d'utilité publique

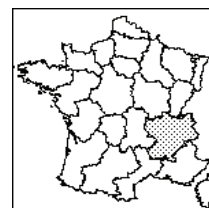
BASOL : base de données des sites et sols pollués (<http://basol.environnement.gouv.fr>)

IED : directive européenne relative aux émissions industrielles

PV : Procès Verbal

SEVESO : établissement soumis à l'arrêté ministériel du 10/05/00, transcrivant la directive SEVESO

SPPPI : Secrétariat Permanent pour la Prévention des Pollutions Industrielles



Ain

INSTALLATIONS CLASSEES : CONTEXTE au 31/12/2013	
Nombre d'établissements soumis à autorisation	461
dont élevages	205
dont établissements SEVESO AS *	5
dont établissements SEVESO seuil bas	7
dont établissements industriels soumis à la directive européenne IED	62
dont élevages soumis à la directive européenne IED	36
dont carrières	55
dont établissements de traitement des déchets	5
dont établissements sous quota CO ₂	13
Nombre d'établissements soumis à enregistrement	47

ACTION ADMINISTRATIVE					
Installations soumises à autorisation					
Arrêtés d'autorisation	12				
dont régularisations	2				
Arrêtés de refus	0				
Arrêtés complémentaires (art R.512-31 du code de l'environnement)	46				
Arrêtés de mesure d'urgence	0				
Arrêtés d'enregistrement	4				
Risques industriels					
Nombre d'études de dangers d'installations SEVESO instruites par l'inspection des installations classées	0				
Nombre de rapports sur les risques réalisés en vue d'un "porté à connaissance"	2				
Sites pollués					
Nombre de sites pollués faisant l'objet d'actions des pouvoirs publics (BASOL)	75				
Sites avec surveillance des eaux souterraines	48				
Nombre d'arrêtés préfectoraux imposant des prescriptions sur les Sites pollués	31				
CONTROLES					
	Autorisation	Enregistrement	Déclaration	Autres	Total
Visites d'inspection approfondie	68	3	3	3	77
Autres visites d'inspection	53	5	19	13	90
Total des visites d'inspection	121	8	22	16	167
- dont visites suite à accident ou pollution accidentelle	0	0	0	-	0
- dont visites suite à plainte	1	0	1	-	2
- dont visites de récolement suite à l'arrêt de l'activité	1	0	0	-	1
Nombre de contrôles inopinés des rejets	24	0	1	0	25
MISES EN DEMEURE ET SANCTIONS					
	Autorisation	Enregistrement	Déclaration	Autres	Total
Arrêtés de mise en demeure	23	1	1	3	28
Sanctions administratives					
Arrêté de consignation de somme	0	0	0	1	1
Arrêté de travaux d'office	1	0	0	0	1
Arrêté de suspension d'activité	0	0	0	0	0
Arrêté de suppression ou fermeture	0	0	0	0	0
Apposition de scellés	0	0	0	0	0
Sanctions pénales					
Nombre de PV dressés dans l'année	3	1	0	3	7
dont PV constatant des délits	2	1	0	3	6

INFORMATION, CONCERTATION ET PLANIFICATION	
Nombre de commissions de suivi de site (CSS) **	13
Nombre de SPPPI	0

* Ce chiffre n'inclut pas les 2 stockages souterrains de gaz qui relève du code minier

** Les CSS remplacent les anciens CLI, CLIS et CLIC (décret n° 2012-189 du 7 février 2012)

AS : soumis à servitude d'utilité publique

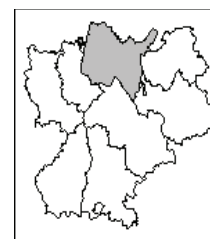
BASOL : base de données des sites et sols pollués (<http://basol.environnement.gouv.fr>)

IED : directive européenne relative aux émissions industrielles

PV : Procès Verbal

SEVESO : établissement soumis à l'arrêté ministériel du 10/05/00, transcrivant la directive SEVESO

SPPPI : Secrétariat Permanent pour la Prévention des Pollutions Industrielles



Ardèche

INSTALLATIONS CLASSEES : CONTEXTE au 31/12/2013	
Nombre d'établissements soumis à autorisation	162
dont élevages	13
dont établissements SEVESO AS	1
dont établissements SEVESO seuil bas	2
dont établissements industriels soumis à la directive européenne IED	15
dont élevages soumis à la directive européenne IED	3
dont carrières	30
dont établissements de traitement des déchets	3
dont établissements sous quota CO ₂	6
Nombre d'établissements soumis à enregistrement	27

ACTION ADMINISTRATIVE					
Installations soumises à autorisation					
Arrêtés d'autorisation	3				
dont régularisations	0				
Arrêtés de refus	0				
Arrêtés complémentaires (art R.512-31 du code de l'environnement)	18				
Arrêtés de mesure d'urgence	0				
Arrêtés d'enregistrement	0				
Risques industriels					
Nombre d'études de dangers d'installations SEVESO instruites par l'inspection des installations classées	0				
Nombre de rapports sur les risques réalisés en vue d'un "porté à connaissance"	0				
Sites pollués					
Nombre de sites pollués faisant l'objet d'actions des pouvoirs publics (BASOL)	17				
Sites avec surveillance des eaux souterraines	10				
Nombre d'arrêtés préfectoraux imposant des prescriptions sur les Sites pollués	6				
CONTROLES	Autorisation	Enregistrement	Déclaration	Autres	Total
Visites d'inspection approfondie	38	1	4	5	48
Autres visites d'inspection	21	0	29	8	58
Total des visites d'inspection	59	1	33	13	106
- dont visites suite à accident ou pollution accidentelle	0	0	0	-	0
- dont visites suite à plainte	3	0	1	-	4
- dont visites de récolement suite à l'arrêt de l'activité	1	0	0	-	1
Nombre de contrôles inopinés des rejets	10	0	2	0	12
MISES EN DEMEURE ET SANCTIONS	Autorisation	Enregistrement	Déclaration	Autres	Total
Arrêtés de mise en demeure	2	0	0	3	5
Sanctions administratives					
Arrêté de consignation de somme	0	0	0	0	0
Arrêté de travaux d'office	0	0	0	0	0
Arrêté de suspension d'activité	0	0	0	0	0
Arrêté de suppression ou fermeture	0	0	0	0	0
Apposition de scellés	0	0	0	0	0
Sanctions pénales					
Nombre de PV dressés dans l'année	0	0	0	2	2
dont PV constatant des délits	0	0	0	2	2

INFORMATION, CONCERTATION ET PLANIFICATION	
Nombre de commissions de suivi de site (CSS) *	0
Nombre de SPPPI	0

* Les CSS remplacent les anciens CLI, CLIS et CLIC (décret n° 2012-189 du 7 février 2012)

AS : soumis à servitude d'utilité publique

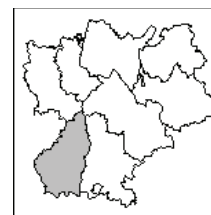
BASOL : base de données des sites et sols pollués (<http://basol.environnement.gouv.fr>)

IED : directive européenne relative aux émissions industrielles

PV : Procès Verbal

SEVESO : établissement soumis à l'arrêté ministériel du 10/05/00, transcrivant la directive SEVESO

SPPPI : Secrétariat Permanent pour la Prévention des Pollutions Industrielles



Drôme

INSTALLATIONS CLASSEES : CONTEXTE au 31/12/2013	
Nombre d'établissements soumis à autorisation	470
dont élevages	130
dont établissements SEVESO AS *	9
dont établissements SEVESO seuil bas	4
dont établissements industriels soumis à la directive européenne IED	35
dont élevages soumis à la directive européenne IED	71
dont carrières	66
dont établissements de traitement des déchets	3
dont établissements sous quota CO ₂	8
Nombre d'établissements soumis à enregistrement	28

ACTION ADMINISTRATIVE					
Installations soumises à autorisation					
Arrêtés d'autorisation					14
dont régularisations					1
Arrêtés de refus					0
Arrêtés complémentaires (art R.512-31 du code de l'environnement)					27
Arrêtés de mesure d'urgence					0
Arrêtés d'enregistrement					2
Risques industriels					
Nombre d'études de dangers d'installations SEVESO instruites par l'inspection des installations classées					1
Nombre de rapports sur les risques réalisés en vue d'un "porté à connaissance"					0
Sites pollués					
Nombre de sites pollués faisant l'objet d'actions des pouvoirs publics (BASOL)					63
Sites avec surveillance des eaux souterraines					44
Nombre d'arrêtés préfectoraux imposant des prescriptions sur les Sites pollués					10
CONTROLES					
	Autorisation	Enregistrement	Déclaration	Autres	Total
Visites d'inspection approfondie	70	6	40	8	124
Autres visites d'inspection	63	1	39	19	122
Total des visites d'inspection	133	7	79	27	246
- dont visites suite à accident ou pollution accidentelle	0	0	0	-	0
- dont visites suite à plainte	2	0	8	-	10
- dont visites de récolement suite à l'arrêt de l'activité	5	0	0	-	5
Nombre de contrôles inopinés des rejets	25	0	0	0	25
MISES EN DEMEURE ET SANCTIONS					
	Autorisation	Enregistrement	Déclaration	Autres	Total
Arrêtés de mise en demeure	22	1	6	4	33
Sanctions administratives					
Arrêté de consignation de somme	1	0	0	0	1
Arrêté de travaux d'office	0	0	0	0	0
Arrêté de suspension d'activité	0	0	0	0	0
Arrêté de suppression ou fermeture	0	0	0	0	0
Apposition de scellés	0	0	0	0	0
Sanctions pénales					
Nombre de PV dressés dans l'année	3	0	1	2	6
dont PV constatant des délits	2	0	0	1	3

INFORMATION, CONCERTATION ET PLANIFICATION	
Nombre de commissions de suivi de site (CSS) **	16
Nombre de SPPPI	0

* Ce chiffre n'inclut pas les 2 stockages souterrains de gaz qui relève du code minier

** Les CSS remplacent les anciens CLI, CLIS et CLIC (décret n° 2012-189 du 7 février 2012)

AS : soumis à servitude d'utilité publique

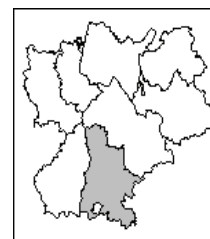
BASOL : base de données des sites et sols pollués (<http://basol.environnement.gouv.fr>)

IED : directive européenne relative aux émissions industrielles

PV : Procès Verbal

SEVESO : établissement soumis à l'arrêté ministériel du 10/05/00, transcrivant la directive SEVESO

SPPPI : Secrétariat Permanent pour la Prévention des Pollutions Industrielles



Isère

INSTALLATIONS CLASSEES : CONTEXTE au 31/12/2013	
Nombre d'établissements soumis à autorisation	676
dont élevages	65
dont établissements SEVESO AS	32
dont établissements SEVESO seuil bas	18
dont établissements industriels soumis à la directive européenne IED	88
dont élevages soumis à la directive européenne IED	19
dont carrières	88
dont établissements de traitement des déchets	12
dont établissements sous quota CO ₂	24
Nombre d'établissements soumis à enregistrement	43

ACTION ADMINISTRATIVE					
Installations soumises à autorisation					
Arrêtés d'autorisation					23
dont régularisations					1
Arrêtés de refus					0
Arrêtés complémentaires (art R.512-31 du code de l'environnement)					58
Arrêtés de mesure d'urgence					0
Arrêtés d'enregistrement					2
Risques industriels					
Nombre d'études de dangers d'installations SEVESO instruites par l'inspection des installations classées					7
Nombre de rapports sur les risques réalisés en vue d'un "porté à connaissance"					6
Sites pollués					
Nombre de sites pollués faisant l'objet d'actions des pouvoirs publics (BASOL)					214
Sites avec surveillance des eaux souterraines					143
Nombre d'arrêtés préfectoraux imposant des prescriptions sur les Sites pollués					61
CONTROLES					
	Autorisation	Enregistrement	Déclaration	Autres	Total
Visites d'inspection approfondie	126	0	1	3	130
Autres visites d'inspection	110	3	11	44	168
Total des visites d'inspection	236	3	12	47	298
- dont visites suite à accident ou pollution accidentelle	0	0	0	-	0
- dont visites suite à plainte	5	0	1	-	6
- dont visites de récolement suite à l'arrêt de l'activité	1	0	0	-	1
Nombre de contrôles inopinés des rejets	47	0	6	1	54
MISES EN DEMEURE ET SANCTIONS					
	Autorisation	Enregistrement	Déclaration	Autres	Total
Arrêtés de mise en demeure	18	0	1	14	33
Sanctions administratives					
Arrêté de consignation de somme	0	0	0	1	1
Arrêté de travaux d'office	0	0	0	0	0
Arrêté de suspension d'activité	0	0	0	4	4
Arrêté de suppression ou fermeture	0	0	0	0	0
Apposition de scellés	0	0	0	0	0
Sanctions pénales					
Nombre de PV dressés dans l'année	3	0	0	1	4
dont PV constatant des délits	0	0	0	1	1

INFORMATION, CONCERTATION ET PLANIFICATION	
Nombre de commissions de suivi de site (CSS) *	31
Nombre de SPPPI	1

* Les CSS remplacent les anciens CLI, CLIS et CLIC (décret n° 2012-189 du 7 février 2012)

AS : soumis à servitude d'utilité publique

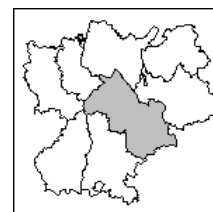
BASOL : base de données des sites et sols pollués (<http://basol.environnement.gouv.fr>)

IED : directive européenne relative aux émissions industrielles

PV : Procès Verbal

SEVESO : établissement soumis à l'arrêté ministériel du 10/05/00, transcrivant la directive SEVESO

SPPPI : Secrétariat Permanent pour la Prévention des Pollutions Industrielles



Loire

INSTALLATIONS CLASSEES : CONTEXTE au 31/12/2013	
Nombre d'établissements soumis à autorisation	450
dont élevages	70
dont établissements SEVESO AS	1
dont établissements SEVESO seuil bas	5
dont établissements industriels soumis à la directive européenne IED	50
dont élevages soumis à la directive européenne IED	2
dont carrières	39
dont établissements de traitement des déchets	4
dont établissements sous quota CO ₂	11
Nombre d'établissements soumis à enregistrement	17

ACTION ADMINISTRATIVE					
Installations soumises à autorisation					
Arrêtés d'autorisation					4
dont régularisations					0
Arrêtés de refus					0
Arrêtés complémentaires (art R.512-31 du code de l'environnement)					34
Arrêtés de mesure d'urgence					0
Arrêtés d'enregistrement					1
Risques industriels					
Nombre d'études de dangers d'installations SEVESO instruites par l'inspection des installations classées					0
Nombre de rapports sur les risques réalisés en vue d'un "porté à connaissance"					8
Sites pollués					
Nombre de sites pollués faisant l'objet d'actions des pouvoirs publics (BASOL)					143
Sites avec surveillance des eaux souterraines					80
Nombre d'arrêtés préfectoraux imposant des prescriptions sur les Sites pollués					76
CONTROLES					
	Autorisation	Enregistrement	Déclaration	Autres	Total
Visites d'inspection approfondie	82	4	9	10	105
Autres visites d'inspection	71	5	5	25	106
Total des visites d'inspection	153	9	14	35	211
- dont visites suite à accident ou pollution accidentelle	0	0	0	-	0
- dont visites suite à plainte	1	0	0	-	1
- dont visites de récolement suite à l'arrêt de l'activité	4	0	0	-	4
Nombre de contrôles inopinés des rejets	21	0	5	0	26
MISES EN DEMEURE ET SANCTIONS					
	Autorisation	Enregistrement	Déclaration	Autres	Total
Arrêtés de mise en demeure	15	0	0	3	18
Sanctions administratives					
Arrêté de consignation de somme	0	0	0	2	2
Arrêté de travaux d'office	0	0	0	0	0
Arrêté de suspension d'activité	0	0	0	0	0
Arrêté de suppression ou fermeture	0	0	0	0	0
Apposition de scellés	0	0	0	0	0
Sanctions pénales					
Nombre de PV dressés dans l'année	1	1	0	2	4
dont PV constatant des délits	1	1	0	2	4

INFORMATION, CONCERTATION ET PLANIFICATION	
Nombre de commissions de suivi de site (CSS) *	7
Nombre de SPPPI	0

* Les CSS remplacent les anciens CLI, CLIS et CLIC (décret n° 2012-189 du 7 février 2012)

AS : soumis à servitude d'utilité publique

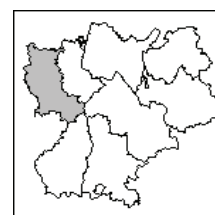
BASOL : base de données des sites et sols pollués (<http://basol.environnement.gouv.fr>)

IED : directive européenne relative aux émissions industrielles

PV : Procès Verbal

SEVESO : établissement soumis à l'arrêté ministériel du 10/05/00, transcrivant la directive SEVESO

SPPPI : Secrétariat Permanent pour la Prévention des Pollutions Industrielles



Rhône

INSTALLATIONS CLASSEES : CONTEXTE au 31/12/2013	
Nombre d'établissements soumis à autorisation	721
dont élevages	28
dont établissements SEVESO AS	27
dont établissements SEVESO seuil bas	9
dont établissements industriels soumis à la directive européenne IED	80
dont élevages soumis à la directive européenne IED	8
dont carrières	33
dont établissements de traitement des déchets	13
dont établissements sous quota CO ₂	22
Nombre d'établissements soumis à enregistrement	79

ACTION ADMINISTRATIVE					
Installations soumises à autorisation					
Arrêtés d'autorisation					20
dont régularisations					1
Arrêtés de refus					0
Arrêtés complémentaires (art R.512-31 du code de l'environnement)					51
Arrêtés de mesure d'urgence					0
Arrêtés d'enregistrement					4
Risques industriels					
Nombre d'études de dangers d'installations SEVESO instruites par l'inspection des installations classées					2
Nombre de rapports sur les risques réalisés en vue d'un "porté à connaissance"					41
Sites pollués					
Nombre de sites pollués faisant l'objet d'actions des pouvoirs publics (BASOL)					274
Sites avec surveillance des eaux souterraines					204
Nombre d'arrêtés préfectoraux imposant des prescriptions sur les Sites pollués					48
CONTROLES					
	Autorisation	Enregistrement	Déclaration	Autres	Total
Visites d'inspection approfondie	106	1	4	19	130
Autres visites d'inspection	96	1	20	25	142
Total des visites d'inspection	202	2	24	44	272
- dont visites suite à accident ou pollution accidentelle	0	0	0	-	0
- dont visites suite à plainte	0	0	0	-	0
- dont visites de récolement suite à l'arrêt de l'activité	2	0	0	-	2
Nombre de contrôles inopinés des rejets	32	2	15	0	49
MISES EN DEMEURE ET SANCTIONS					
	Autorisation	Enregistrement	Déclaration	Autres	Total
Arrêtés de mise en demeure	15	0	7	8	30
Sanctions administratives					
Arrêté de consignation de somme	1	1	0	1	3
Arrêté de travaux d'office	0	0	0	0	0
Arrêté de suspension d'activité	0	0	0	0	0
Arrêté de suppression ou fermeture	0	0	0	0	0
Apposition de scellés	0	0	0	0	0
Sanctions pénales					
Nombre de PV dressés dans l'année	3	1	0	2	6
dont PV constatant des délits	2	1	0	1	4

INFORMATION, CONCERTATION ET PLANIFICATION	
Nombre de commissions de suivi de site (CSS) *	25
Nombre de SPPPI	1

* Les CSS remplacent les anciens CLI, CLIS et CLIC (décret n° 2012-189 du 7 février 2012)

AS : soumis à servitude d'utilité publique

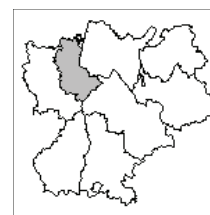
BASOL : base de données des sites et sols pollués (<http://basol.environnement.gouv.fr>)

IED : directive européenne relative aux émissions industrielles

PV : Procès Verbal

SEVESO : établissement soumis à l'arrêté ministériel du 10/05/00, transcrivant la directive SEVESO

SPPPI : Secrétariat Permanent pour la Prévention des Pollutions Industrielles



Savoie

INSTALLATIONS CLASSEES : CONTEXTE au 31/12/2013	
Nombre d'établissements soumis à autorisation	236
dont élevages	18
dont établissements SEVESO AS	6
dont établissements SEVESO seuil bas	8
dont établissements industriels soumis à la directive européenne IED	25
dont élevages soumis à la directive européenne IED	3
dont carrières	25
dont établissements de traitement des déchets	3
dont établissements sous quota CO ₂	10
Nombre d'établissements soumis à enregistrement	72

ACTION ADMINISTRATIVE					
Installations soumises à autorisation					
Arrêtés d'autorisation					2
dont régularisations					0
Arrêtés de refus					0
Arrêtés complémentaires (art R.512-31 du code de l'environnement)					14
Arrêtés de mesure d'urgence					0
Arrêtés d'enregistrement					0
Risques industriels					
Nombre d'études de dangers d'installations SEVESO instruites par l'inspection des installations classées					1
Nombre de rapports sur les risques réalisés en vue d'un "porté à connaissance"					0
Sites pollués					
Nombre de sites pollués faisant l'objet d'actions des pouvoirs publics (BASOL)					121
Sites avec surveillance des eaux souterraines					90
Nombre d'arrêtés préfectoraux imposant des prescriptions sur les Sites pollués					43
CONTROLES					
	Autorisation	Enregistrement	Déclaration	Autres	Total
Visites d'inspection approfondie	44	2	4	1	51
Autres visites d'inspection	32	10	8	16	66
Total des visites d'inspection	76	12	12	17	117
- dont visites suite à accident ou pollution accidentelle	0	0	0	-	0
- dont visites suite à plainte	1	0	0	-	1
- dont visites de récolement suite à l'arrêt de l'activité	4	0	0	-	4
Nombre de contrôles inopinés des rejets	16	0	4	0	20
MISES EN DEMEURE ET SANCTIONS					
	Autorisation	Enregistrement	Déclaration	Autres	Total
Arrêtés de mise en demeure	6	0	2	3	11
Sanctions administratives					
Arrêté de consignation de somme	0	0	0	0	0
Arrêté de travaux d'office	0	0	0	0	0
Arrêté de suspension d'activité	0	0	1	0	1
Arrêté de suppression ou fermeture	0	0	0	0	0
Apposition de scellés	0	0	0	0	0
Sanctions pénales					
Nombre de PV dressés dans l'année	3	0	1	1	5
dont PV constatant des délits	1	0	0	0	1

INFORMATION, CONCERTATION ET PLANIFICATION	
Nombre de commissions de suivi de site (CSS) *	13
Nombre de SPPPI	0

* Les CSS remplacent les anciens CLI, CLIS et CLIC (décret n° 2012-189 du 7 février 2012)

AS : soumis à servitude d'utilité publique

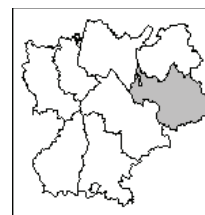
BASOL : base de données des sites et sols pollués (<http://basol.environnement.gouv.fr>)

IED : directive européenne relative aux émissions industrielles

PV : Procès Verbal

SEVESO : établissement soumis à l'arrêté ministériel du 10/05/00, transcrivant la directive SEVESO

SPPPI : Secrétariat Permanent pour la Prévention des Pollutions Industrielles



Haute-Savoie

INSTALLATIONS CLASSEES : CONTEXTE au 31/12/2013	
Nombre d'établissements soumis à autorisation	329
dont élevages	23
dont établissements SEVESO AS	1
dont établissements SEVESO seuil bas	2
dont établissements industriels soumis à la directive européenne IED	33
dont élevages soumis à la directive européenne IED	0
dont carrières	34
dont établissements de traitement des déchets	4
dont établissements sous quota CO ₂	4
Nombre d'établissements soumis à enregistrement	44

ACTION ADMINISTRATIVE					
Installations soumises à autorisation					
Arrêtés d'autorisation					8
dont régularisations					2
Arrêtés de refus					0
Arrêtés complémentaires (art R.512-31 du code de l'environnement)					24
Arrêtés de mesure d'urgence					0
Arrêtés d'enregistrement					1
Risques industriels					
Nombre d'études de dangers d'installations SEVESO instruites par l'inspection des installations classées					0
Nombre de rapports sur les risques réalisés en vue d'un "porté à connaissance"					0
Sites pollués					
Nombre de sites pollués faisant l'objet d'actions des pouvoirs publics (BASOL)					98
Sites avec surveillance des eaux souterraines					51
Nombre d'arrêtés préfectoraux imposant des prescriptions sur les Sites pollués					37
CONTROLES					
	Autorisation	Enregistrement	Déclaration	Autres	Total
Visites d'inspection approfondie	43	2	37	21	103
Autres visites d'inspection	51	4	169	24	248
Total des visites d'inspection	94	6	206	45	351
- dont visites suite à accident ou pollution accidentelle	0	0	0	-	0
- dont visites suite à plainte	1	0	0	-	1
- dont visites de récolement suite à l'arrêt de l'activité	1	0	0	-	1
Nombre de contrôles inopinés des rejets	17	0	1	0	18
MISES EN DEMEURE ET SANCTIONS					
	Autorisation	Enregistrement	Déclaration	Autres	Total
Arrêtés de mise en demeure	15	0	2	6	23
Sanctions administratives					
Arrêté de consignation de somme	1	0	2	0	3
Arrêté de travaux d'office	0	0	0	1	1
Arrêté de suspension d'activité	0	0	0	1	1
Arrêté de suppression ou fermeture	0	0	0	0	0
Apposition de scellés	0	0	0	0	0
Sanctions pénales					
Nombre de PV dressés dans l'année	1	0	1	1	3
dont PV constatant des délits	1	0	1	0	2

INFORMATION, CONCERTATION ET PLANIFICATION	
Nombre de commissions de suivi de site (CSS) *	9
Nombre de SPPPI	0

* Les CSS remplacent les anciens CLI, CLIS et CLIC (décret n° 2012-189 du 7 février 2012)

AS : soumis à servitude d'utilité publique

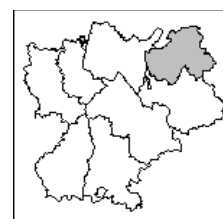
BASOL : base de données des sites et sols pollués (<http://basol.environnement.gouv.fr>)

IED : directive européenne relative aux émissions industrielles

PV : Procès Verbal

SEVESO : établissement soumis à l'arrêté ministériel du 10/05/00, transcrivant la directive SEVESO

SPPPI : Secrétariat Permanent pour la Prévention des Pollutions Industrielles



GUADELOUPE

INSTALLATIONS CLASSEES : CONTEXTE au 31/12/2013	
Nombre d'établissements soumis à autorisation	109
dont élevages	9
dont établissements SEVESO AS	2
dont établissements SEVESO seuil bas	1
dont établissements industriels soumis à la directive européenne IED	14
dont élevages soumis à la directive européenne IED	2
dont carrières	26
dont établissements de traitement des déchets	4
dont établissements sous quota CO ₂	7
Nombre d'établissements soumis à enregistrement	16
MOYENS	
Nombre d'inspecteurs	7
Nombre en équivalent temps plein (année de référence)	3

ACTION ADMINISTRATIVE					
Installations soumises à autorisation					
Arrêtés d'autorisation	6				
dont régularisations	4				
Arrêtés de refus	0				
Arrêtés complémentaires (art R.512-31 du code de l'environnement)	17				
Arrêtés de mesure d'urgence	1				
Arrêtés d'enregistrement	1				
Risques industriels					
Nombre d'études de dangers d'installations SEVESO instruites par l'inspection des installations classées	0				
Nombre de rapports sur les risques réalisés en vue d'un "porté à connaissance"	0				
Sites pollués					
Nombre de sites pollués faisant l'objet d'actions des pouvoirs publics (BASOL)	30				
Sites avec surveillance des eaux souterraines	7				
Nombre d'arrêtés préfectoraux imposant des prescriptions sur les Sites pollués	10				
CONTROLES					
	Autorisation	Enregistrement	Déclaration	Autres	Total
Visites d'inspection approfondie	34	4	4	3	45
Autres visites d'inspection	12	0	13	11	36
Total des visites d'inspection	46	4	17	14	81
- dont visites suite à accident ou pollution accidentelle	0	0	0	-	0
- dont visites suite à plainte	4	0	3	-	7
- dont visites de récolement suite à l'arrêt de l'activité	2	0	0	-	2
Nombre de contrôles inopinés des rejets	0	0	0	0	0
MISES EN DEMEURE ET SANCTIONS					
	Autorisation	Enregistrement	Déclaration	Autres	Total
Arrêtés de mise en demeure	5	0	1	5	11
Sanctions administratives					
Arrêté de consignation de somme	1	0	0	0	1
Arrêté de travaux d'office	0	0	0	0	0
Arrêté de suspension d'activité	0	0	2	0	2
Arrêté de suppression ou fermeture	0	0	0	0	0
Apposition de scellés	0	0	0	0	0
Sanctions pénales					
Nombre de PV dressés dans l'année	2	0	3	1	6
dont PV constatant des délits	2	0	1	1	4

INFORMATION, CONCERTATION ET PLANIFICATION	
Nombre de commissions de suivi de site (CSS) *	3
Nombre de SPPPI	0

* Les CSS remplacent les anciens CLI, CLIS et CLIC (décret n° 2012-189 du 7 février 2012)

AS : soumis à servitude d'utilité publique

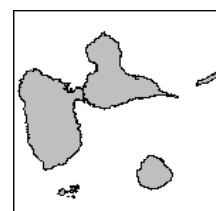
BASOL : base de données des sites et sols pollués (<http://basol.environnement.gouv.fr>)

IED : directive européenne relative aux émissions industrielles

PV : Procès Verbal

SEVESO : établissement soumis à l'arrêté ministériel du 10/05/00, tGGMnscrivant la directive SEVESO

SPPPI : Secrétariat Permanent pour la Prévention des Pollutions Industrielles



DEAL

INSTALLATIONS CLASSEES : CONTEXTE au 31/12/2013	
Nombre d'établissements soumis à autorisation	97
dont élevages	0
dont établissements SEVESO AS	2
dont établissements SEVESO seuil bas	1
dont établissements industriels soumis à la directive européenne IED	14
dont élevages soumis à la directive européenne IED	0
dont carrières	26
dont établissements de traitement des déchets	4
dont établissements sous quota CO ₂	7
Nombre d'établissements soumis à enregistrement	16
MOYENS	
Nombre d'inspecteurs	5
Nombre en équivalent temps plein (année de référence)	3

ACTION ADMINISTRATIVE					
Installations soumises à autorisation					
Arrêtés d'autorisation					4
dont régularisations					2
Arrêtés de refus					0
Arrêtés complémentaires (art R.512-31 du code de l'environnement)					18
Arrêtés de mesure d'urgence					0
Arrêtés d'enregistrement					1
Risques industriels					
Nombre d'études de dangers d'installations SEVESO instruites par l'inspection des installations classées					0
Nombre de rapports sur les risques réalisés en vue d'un "porté à connaissance"					0
Sites pollués					
Nombre de sites pollués faisant l'objet d'actions des pouvoirs publics (BASOL)					30
Sites avec surveillance des eaux souterraines					7
Nombre d'arrêtés préfectoraux imposant des prescriptions sur les Sites pollués					10
CONTROLES					
	Autorisation	Enregistrement	Déclaration	Autres	Total
Visites d'inspection approfondie	34	4	4	3	45
Autres visites d'inspection	8	0	0	9	17
Total des visites d'inspection	42	4	4	12	62
- dont visites suite à accident ou pollution accidentelle	0	0	0	-	0
- dont visites suite à plainte	4	0	0	-	4
- dont visites de récolement suite à l'arrêt de l'activité	2	0	0	-	2
Nombre de contrôles inopinés des rejets	0	0	0	0	0
MISES EN DEMEURE ET SANCTIONS					
	Autorisation	Enregistrement	Déclaration	Autres	Total
Arrêtés de mise en demeure	5	0	0	5	10
Sanctions administratives					
Arrêté de consignation de somme	1	0	0	0	1
Arrêté de travaux d'office	0	0	0	0	0
Arrêté de suspension d'activité	0	0	0	0	0
Arrêté de suppression ou fermeture	0	0	0	0	0
Apposition de scellés	0	0	0	0	0
Sanctions pénales					
Nombre de PV dressés dans l'année	2	0	0	1	3
dont PV constatant des délits	2	0	0	1	3

INFORMATION, CONCERTATION ET PLANIFICATION	
Nombre de commissions de suivi de site (CSS) *	3
Nombre de SPPPI	0

* Les CSS remplacent les anciens CLI, CLIS et CLIC (décret n° 2012-189 du 7 février 2012)

AS : soumis à servitude d'utilité publique

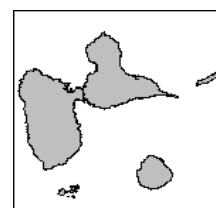
BASOL : base de données des sites et sols pollués (<http://basol.environnement.gouv.fr>)

IED : directive européenne relative aux émissions industrielles

PV : Procès Verbal

SEVESO : établissement soumis à l'arrêté ministériel du 10/05/00, transcrivant la directive SEVESO

SPPPI : Secrétariat Permanent pour la Prévention des Pollutions Industrielles



MARTINIQUE

INSTALLATIONS CLASSEES : CONTEXTE au 31/12/2013	
Nombre d'établissements soumis à autorisation	96
dont élevages	10
dont établissements SEVESO AS	3
dont établissements SEVESO seuil bas	4
dont établissements industriels soumis à la directive européenne IED	11
dont élevages soumis à la directive européenne IED	3
dont carrières	15
dont établissements de traitement des déchets	7
dont établissements sous quota CO ₂	6
Nombre d'établissements soumis à enregistrement	16
MOYENS	
Nombre d'inspecteurs	7
Nombre en équivalent temps plein (année de référence)	3

ACTION ADMINISTRATIVE					
Installations soumises à autorisation					
Arrêtés d'autorisation					7
dont régularisations					1
Arrêtés de refus					0
Arrêtés complémentaires (art R.512-31 du code de l'environnement)					4
Arrêtés de mesure d'urgence					0
Arrêtés d'enregistrement					1
Risques industriels					
Nombre d'études de dangers d'installations SEVESO instruites par l'inspection des installations classées					1
Nombre de rapports sur les risques réalisés en vue d'un "porté à connaissance"					1
Sites pollués					
Nombre de sites pollués faisant l'objet d'actions des pouvoirs publics (BASOL)					18
Sites avec surveillance des eaux souterraines					0
Nombre d'arrêtés préfectoraux imposant des prescriptions sur les Sites pollués					2
CONTROLES					
	Autorisation	Enregistrement	Déclaration	Autres	Total
Visites d'inspection approfondie	43	0	10	1	54
Autres visites d'inspection	23	2	47	10	82
Total des visites d'inspection	66	2	57	11	136
- dont visites suite à accident ou pollution accidentelle	0	0	0	-	0
- dont visites suite à plainte	1	0	2	-	3
- dont visites de récolement suite à l'arrêt de l'activité	0	0	0	-	0
Nombre de contrôles inopinés des rejets	2	0	2	0	4
MISES EN DEMEURE ET SANCTIONS					
	Autorisation	Enregistrement	Déclaration	Autres	Total
Arrêtés de mise en demeure	21	4	11	2	38
Sanctions administratives					
Arrêté de consignation de somme	0	0	0	0	0
Arrêté de travaux d'office	0	0	0	0	0
Arrêté de suspension d'activité	0	0	0	0	0
Arrêté de suppression ou fermeture	0	0	0	0	0
Apposition de scellés	0	0	0	0	0
Sanctions pénales					
Nombre de PV dressés dans l'année	10	1	3	3	17
dont PV constatant des délits	6	1	2	3	12

INFORMATION, CONCERTATION ET PLANIFICATION	
Nombre de commissions de suivi de site (CSS) *	5
Nombre de SPPPI	0

* Les CSS remplacent les anciens CLI, CLIS et CLIC (décret n° 2012-189 du 7 février 2012)

AS : soumis à servitude d'utilité publique

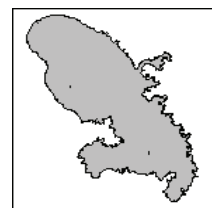
BASOL : base de données des sites et sols pollués (<http://basol.environnement.gouv.fr>)

IED : directive européenne relative aux émissions industrielles

PV : Procès Verbal

SEVESO : établissement soumis à l'arrêté ministériel du 10/05/00, transcrivant la directive SEVESO

SPPPI : Secrétariat Permanent pour la Prévention des Pollutions Industrielles



DEAL

INSTALLATIONS CLASSEES : CONTEXTE au 31/12/2013	
Nombre d'établissements soumis à autorisation	81
dont élevages	0
dont établissements SEVESO AS	3
dont établissements SEVESO seuil bas	4
dont établissements industriels soumis à la directive européenne IED	10
dont élevages soumis à la directive européenne IED	0
dont carrières	15
dont établissements de traitement des déchets	7
dont établissements sous quota CO ₂	6
Nombre d'établissements soumis à enregistrement	1
MOYENS	
Nombre d'inspecteurs	9
Nombre en équivalent temps plein (année de référence)	6

ACTION ADMINISTRATIVE					
Installations soumises à autorisation					
Arrêtés d'autorisation					7
dont régularisations					1
Arrêtés de refus					0
Arrêtés complémentaires (art R.512-31 du code de l'environnement)					4
Arrêtés de mesure d'urgence					0
Arrêtés d'enregistrement					0
Risques industriels					
Nombre d'études de dangers d'installations SEVESO instruites par l'inspection des installations classées					1
Nombre de rapports sur les risques réalisés en vue d'un "porté à connaissance"					1
Sites pollués					
Nombre de sites pollués faisant l'objet d'actions des pouvoirs publics (BASOL)					7
Sites avec surveillance des eaux souterraines					0
Nombre d'arrêtés préfectoraux imposant des prescriptions sur les Sites pollués					2
CONTROLES					
	Autorisation	Enregistrement	Déclaration	Autres	Total
Visites d'inspection approfondie	36	0	3	1	40
Autres visites d'inspection	20	2	5	5	32
Total des visites d'inspection	56	2	8	6	72
- dont visites suite à accident ou pollution accidentelle	0	0	0	-	0
- dont visites suite à plainte	0	0	0	-	0
- dont visites de récolement suite à l'arrêt de l'activité	0	0	0	-	0
Nombre de contrôles inopinés des rejets	0	0	0	0	0
MISES EN DEMEURE ET SANCTIONS					
	Autorisation	Enregistrement	Déclaration	Autres	Total
Arrêtés de mise en demeure	20	4	4	2	30
Sanctions administratives					
Arrêté de consignation de somme	0	0	0	0	0
Arrêté de travaux d'office	0	0	0	0	0
Arrêté de suspension d'activité	0	0	0	0	0
Arrêté de suppression ou fermeture	0	0	0	0	0
Apposition de scellés	0	0	0	0	0
Sanctions pénales					
Nombre de PV dressés dans l'année	10	1	2	3	16
dont PV constatant des délits	6	1	1	3	11

INFORMATION, CONCERTATION ET PLANIFICATION	
Nombre de commissions de suivi de site (CSS) *	5
Nombre de SPPPI	0

* Les CSS remplacent les anciens CLI, CLIS et CLIC (décret n° 2012-189 du 7 février 2012)

AS : soumis à servitude d'utilité publique

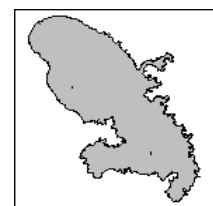
BASOL : base de données des sites et sols pollués (<http://basol.environnement.gouv.fr>)

IED : directive européenne relative aux émissions industrielles

PV : Procès Verbal

SEVESO : établissement soumis à l'arrêté ministériel du 10/05/00, transcrivant la directive SEVESO

SPPPI : Secrétariat Permanent pour la Prévention des Pollutions Industrielles



DAAF

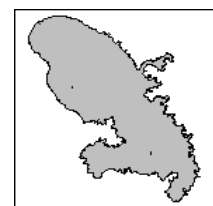
INSTALLATIONS CLASSEES : CONTEXTE au 31/12/2013	
Nombre d'établissements soumis à autorisation	15
dont élevages	10
dont établissements SEVESO AS	0
dont établissements SEVESO seuil bas	0
dont établissements industriels soumis à la directive européenne IED	1
dont élevages soumis à la directive européenne IED	3
dont carrières	0
dont établissements de traitement des déchets	0
dont établissements sous quota CO ₂	0
Nombre d'établissements soumis à enregistrement	2
MOYENS	
Nombre d'inspecteurs	1
Nombre en équivalent temps plein (année de référence)	1

ACTION ADMINISTRATIVE					
Installations soumises à autorisation					
Arrêtés d'autorisation	0				
dont régularisations	0				
Arrêtés de refus	0				
Arrêtés complémentaires (art R.512-31 du code de l'environnement)	0				
Arrêtés de mesure d'urgence	0				
Arrêtés d'enregistrement	0				
Risques industriels					
Nombre d'études de dangers d'installations SEVESO instruites par l'inspection des installations classées	0				
Nombre de rapports sur les risques réalisés en vue d'un "porté à connaissance"	0				
Sites pollués					
Nombre de sites pollués faisant l'objet d'actions des pouvoirs publics (BASOL)	0				
Sites avec surveillance des eaux souterraines	0				
Nombre d'arrêtés préfectoraux imposant des prescriptions sur les Sites pollués	0				
CONTROLES					
	Autorisation	Enregistrement	Déclaration	Autres	Total
Visites d'inspection approfondie	7	0	7	5	19
Autres visites d'inspection	3	0	42	5	50
Total des visites d'inspection	10	0	49	10	69
- dont visites suite à accident ou pollution accidentelle	0	0	0	-	0
- dont visites suite à plainte	1	0	2	-	3
- dont visites de récolement suite à l'arrêt de l'activité	0	0	0	-	0
Nombre de contrôles inopinés des rejets	2	0	2	0	4
MISES EN DEMEURE ET SANCTIONS					
	Autorisation	Enregistrement	Déclaration	Autres	Total
Arrêtés de mise en demeure	1	0	7	0	8
Sanctions administratives					
Arrêté de consignation de somme	0	0	0	0	0
Arrêté de travaux d'office	0	0	0	0	0
Arrêté de suspension d'activité	0	0	0	0	0
Arrêté de suppression ou fermeture	0	0	0	0	0
Apposition de scellés	0	0	0	0	0
Sanctions pénales					
Nombre de PV dressés dans l'année	0	0	1	0	1
dont PV constatant des délits	0	0	1	0	1

INFORMATION, CONCERTATION ET PLANIFICATION	
Nombre de commissions de suivi de site (CSS) *	0
Nombre de SPPPI	0

* Les CSS remplacent les anciens CLI, CLIS et CLIC (décret n° 2012-189 du 7 février 2012)

AS : soumis à servitude d'utilité publique
 BASOL : base de données des sites et sols pollués (<http://basol.environnement.gouv.fr>)
 IED : directive européenne relative aux émissions industrielles
 PV : Procès Verbal
 SEVESO : établissement soumis à l'arrêté ministériel du 10/05/00, transcrivant la directive SEVESO
 SPPPI : Secrétariat Permanent pour la Prévention des Pollutions Industrielles



GUYANE

INSTALLATIONS CLASSEES : CONTEXTE au 31/12/2013	
Nombre d'établissements soumis à autorisation	99
dont élevages	2
dont établissements SEVESO AS	15
dont établissements SEVESO seuil bas	4
dont établissements industriels soumis à la directive européenne IED	10
dont élevages soumis à la directive européenne IED	0
dont carrières	31
dont établissements de traitement des déchets	10
dont établissements sous quota CO ₂	2
Nombre d'établissements soumis à enregistrement	3
MOYENS	
Nombre d'inspecteurs	7
Nombre en équivalent temps plein (année de référence)	5

ACTION ADMINISTRATIVE					
Installations soumises à autorisation					
Arrêtés d'autorisation	3				
dont régularisations	0				
Arrêtés de refus	0				
Arrêtés complémentaires (art R.512-31 du code de l'environnement)	0				
Arrêtés de mesure d'urgence	0				
Arrêtés d'enregistrement	2				
Risques industriels					
Nombre d'études de dangers d'installations SEVESO instruites par l'inspection des installations classées	0				
Nombre de rapports sur les risques réalisés en vue d'un "porté à connaissance"	0				
Sites pollués					
Nombre de sites pollués faisant l'objet d'actions des pouvoirs publics (BASOL)	8				
Sites avec surveillance des eaux souterraines	0				
Nombre d'arrêtés préfectoraux imposant des prescriptions sur les Sites pollués	0				
CONTROLES					
	Autorisation	Enregistrement	Déclaration	Autres	Total
Visites d'inspection approfondie	57	0	2	0	59
Autres visites d'inspection	22	0	21	4	47
Total des visites d'inspection	79	0	23	4	106
- dont visites suite à accident ou pollution accidentelle	2	0	0	-	2
- dont visites suite à plainte	6	0	1	-	7
- dont visites de récolement suite à l'arrêt de l'activité	15	0	1	-	16
Nombre de contrôles inopinés des rejets	0	0	0	0	0
MISES EN DEMEURE ET SANCTIONS					
	Autorisation	Enregistrement	Déclaration	Autres	Total
Arrêtés de mise en demeure	14	0	1	0	15
Sanctions administratives					
Arrêté de consignation de somme	0	0	0	0	0
Arrêté de travaux d'office	0	0	0	0	0
Arrêté de suspension d'activité	0	0	0	0	0
Arrêté de suppression ou fermeture	0	0	0	0	0
Apposition de scellés	0	0	0	0	0
Sanctions pénales					
Nombre de PV dressés dans l'année	10	0	0	0	10
dont PV constatant des délits	8	0	0	0	8

INFORMATION, CONCERTATION ET PLANIFICATION	
Nombre de commissions de suivi de site (CSS) *	3
Nombre de SPPPI	1

* Les CSS remplacent les anciens CLI, CLIS et CLIC (décret n° 2012-189 du 7 février 2012)

AS : soumis à servitude d'utilité publique

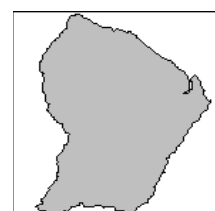
BASOL : base de données des sites et sols pollués (<http://basol.environnement.gouv.fr>)

IED : directive européenne relative aux émissions industrielles

PV : Procès Verbal

SEVESO : établissement soumis à l'arrêté ministériel du 10/05/00, transcrivant la directive SEVESO

SPPPI : Secrétariat Permanent pour la Prévention des Pollutions Industrielles



DEAL

INSTALLATIONS CLASSEES : CONTEXTE au 31/12/2013	
Nombre d'établissements soumis à autorisation	92
dont élevages	0
dont établissements SEVESO AS	15
dont établissements SEVESO seuil bas	4
dont établissements industriels soumis à la directive européenne IED	10
dont élevages soumis à la directive européenne IED	0
dont carrières	31
dont établissements de traitement des déchets	1
dont établissements sous quota CO ₂	2
Nombre d'établissements soumis à enregistrement	2
MOYENS	
Nombre d'inspecteurs	7
Nombre en équivalent temps plein (année de référence)	5

ACTION ADMINISTRATIVE					
Installations soumises à autorisation					
Arrêtés d'autorisation					3
dont régularisations					0
Arrêtés de refus					0
Arrêtés complémentaires (art R.512-31 du code de l'environnement)					0
Arrêtés de mesure d'urgence					0
Arrêtés d'enregistrement					1
Risques industriels					
Nombre d'études de dangers d'installations SEVESO instruites par l'inspection des installations classées					0
Nombre de rapports sur les risques réalisés en vue d'un "porté à connaissance"					0
Sites pollués					
Nombre de sites pollués faisant l'objet d'actions des pouvoirs publics (BASOL)					8
Sites avec surveillance des eaux souterraines					0
Nombre d'arrêtés préfectoraux imposant des prescriptions sur les Sites pollués					0
CONTROLES					
	Autorisation	Enregistrement	Déclaration	Autres	Total
Visites d'inspection approfondie	57	0	2	0	59
Autres visites d'inspection	17	0	17	4	38
Total des visites d'inspection	74	0	19	4	97
- dont visites suite à accident ou pollution accidentelle	2	0	0	-	2
- dont visites suite à plainte	6	0	1	-	7
- dont visites de récolement suite à l'arrêt de l'activité	15	0	1	-	16
Nombre de contrôles inopinés des rejets	0	0	0	0	0
MISES EN DEMEURE ET SANCTIONS					
	Autorisation	Enregistrement	Déclaration	Autres	Total
Arrêtés de mise en demeure	14	0	1	0	15
Sanctions administratives					
Arrêté de consignation de somme	0	0	0	0	0
Arrêté de travaux d'office	0	0	0	0	0
Arrêté de suspension d'activité	0	0	0	0	0
Arrêté de suppression ou fermeture	0	0	0	0	0
Apposition de scellés	0	0	0	0	0
Sanctions pénales					
Nombre de PV dressés dans l'année	10	0	0	0	10
dont PV constatant des délits	8	0	0	0	8

INFORMATION, CONCERTATION ET PLANIFICATION	
Nombre de commissions de suivi de site (CSS) *	3
Nombre de SPPPI	1

* Les CSS remplacent les anciens CLI, CLIS et CLIC (décret n° 2012-189 du 7 février 2012)

AS : soumis à servitude d'utilité publique

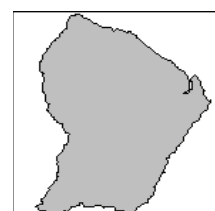
BASOL : base de données des sites et sols pollués (<http://basol.environnement.gouv.fr>)

IED : directive européenne relative aux émissions industrielles

PV : Procès Verbal

SEVESO : établissement soumis à l'arrêté ministériel du 10/05/00, transcrivant la directive SEVESO

SPPPI : Secrétariat Permanent pour la Prévention des Pollutions Industrielles



DAAF

INSTALLATIONS CLASSEES : CONTEXTE au 31/12/2013	
Nombre d'établissements soumis à autorisation	0
dont élevages	0
dont établissements SEVESO AS	0
dont établissements SEVESO seuil bas	0
dont établissements industriels soumis à la directive européenne IED	0
dont élevages soumis à la directive européenne IED	0
dont carrières	0
dont établissements de traitement des déchets	0
dont établissements sous quota CO ₂	0
Nombre d'établissements soumis à enregistrement	0
MOYENS	
Nombre d'inspecteurs	0
Nombre en équivalent temps plein (année de référence)	0

ACTION ADMINISTRATIVE					
Installations soumises à autorisation					
Arrêtés d'autorisation	0				
dont régularisations	0				
Arrêtés de refus	0				
Arrêtés complémentaires (art R.512-31 du code de l'environnement)	0				
Arrêtés de mesure d'urgence	0				
Arrêtés d'enregistrement	0				
Risques industriels					
Nombre d'études de dangers d'installations SEVESO instruites par l'inspection des installations classées	0				
Nombre de rapports sur les risques réalisés en vue d'un "porté à connaissance"	0				
Sites pollués					
Nombre de sites pollués faisant l'objet d'actions des pouvoirs publics (BASOL)	0				
Sites avec surveillance des eaux souterraines	0				
Nombre d'arrêtés préfectoraux imposant des prescriptions sur les Sites pollués	0				
CONTROLES					
	Autorisation	Enregistrement	Déclaration	Autres	Total
Visites d'inspection approfondie	0	0	0	0	0
Autres visites d'inspection	0	0	0	0	0
Total des visites d'inspection	0	0	0	0	0
- dont visites suite à accident ou pollution accidentelle	0	0	0	-	0
- dont visites suite à plainte	0	0	0	-	0
- dont visites de récolement suite à l'arrêt de l'activité	0	0	0	-	0
Nombre de contrôles inopinés des rejets	0	0	0	0	0
MISES EN DEMEURE ET SANCTIONS					
	Autorisation	Enregistrement	Déclaration	Autres	Total
Arrêtés de mise en demeure	0	0	0	0	0
Sanctions administratives					
Arrêté de consignation de somme	0	0	0	0	0
Arrêté de travaux d'office	0	0	0	0	0
Arrêté de suspension d'activité	0	0	0	0	0
Arrêté de suppression ou fermeture	0	0	0	0	0
Apposition de scellés	0	0	0	0	0
Sanctions pénales					
Nombre de PV dressés dans l'année	0	0	0	0	0
dont PV constatant des délits	0	0	0	0	0

INFORMATION, CONCERTATION ET PLANIFICATION	
Nombre de commissions de suivi de site (CSS) *	0
Nombre de SPPPI	0

* Les CSS remplacent les anciens CLI, CLIS et CLIC (décret n° 2012-189 du 7 février 2012)

AS : soumis à servitude d'utilité publique

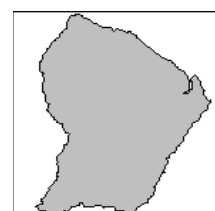
BASOL : base de données des sites et sols pollués (<http://basol.environnement.gouv.fr>)

IED : directive européenne relative aux émissions industrielles

PV : Procès Verbal

SEVESO : établissement soumis à l'arrêté ministériel du 10/05/00, transcrivant la directive SEVESO

SPPPI : Secrétariat Permanent pour la Prévention des Pollutions Industrielles



REUNION

INSTALLATIONS CLASSEES : CONTEXTE au 31/12/2013	
Nombre d'établissements soumis à autorisation	290
dont élevages	58
dont établissements SEVESO AS	3
dont établissements SEVESO seuil bas	4
dont établissements industriels soumis à la directive européenne IED	21
dont élevages soumis à la directive européenne IED	8
dont carrières	29
dont établissements de traitement des déchets	3
dont établissements sous quota CO ₂	5
Nombre d'établissements soumis à enregistrement	23
MOYENS	
Nombre d'inspecteurs	16
Nombre en équivalent temps plein (année de référence)	11

ACTION ADMINISTRATIVE					
Installations soumises à autorisation					
Arrêtés d'autorisation	13				
dont régularisations	2				
Arrêtés de refus	0				
Arrêtés complémentaires (art R.512-31 du code de l'environnement)	27				
Arrêtés de mesure d'urgence	0				
Arrêtés d'enregistrement	0				
Risques industriels					
Nombre d'études de dangers d'installations SEVESO instruites par l'inspection des installations classées	0				
Nombre de rapports sur les risques réalisés en vue d'un "porté à connaissance"	0				
Sites pollués					
Nombre de sites pollués faisant l'objet d'actions des pouvoirs publics (BASOL)	42				
Sites avec surveillance des eaux souterraines	37				
Nombre d'arrêtés préfectoraux imposant des prescriptions sur les Sites pollués	13				
CONTROLES					
	Autorisation	Enregistrement	Déclaration	Autres	Total
Visites d'inspection approfondie	65	5	29	6	105
Autres visites d'inspection	48	12	17	32	109
Total des visites d'inspection	113	17	46	38	214
- dont visites suite à accident ou pollution accidentelle	0	0	0	-	0
- dont visites suite à plainte	2	0	1	-	3
- dont visites de récolement suite à l'arrêt de l'activité	3	0	2	-	5
Nombre de contrôles inopinés des rejets	0	0	0	0	0
MISES EN DEMEURE ET SANCTIONS					
	Autorisation	Enregistrement	Déclaration	Autres	Total
Arrêtés de mise en demeure	22	7	8	2	39
Sanctions administratives					
Arrêté de consignation de somme	3	1	0	0	4
Arrêté de travaux d'office	0	0	0	0	0
Arrêté de suspension d'activité	5	0	1	0	6
Arrêté de suppression ou fermeture	1	0	0	0	1
Apposition de scellés	0	0	0	0	0
Sanctions pénales					
Nombre de PV dressés dans l'année	7	0	6	10	23
dont PV constatant des délits	7	0	6	10	23

INFORMATION, CONCERTATION ET PLANIFICATION	
Nombre de commissions de suivi de site (CSS) *	5
Nombre de SPPPI	0

* Les CSS remplacent les anciens CLI, CLIS et CLIC (décret n° 2012-189 du 7 février 2012)

AS : soumis à servitude d'utilité publique

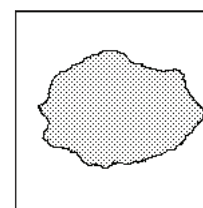
BASOL : base de données des sites et sols pollués (<http://basol.environnement.gouv.fr>)

IED : directive européenne relative aux émissions industrielles

PV : Procès Verbal

SEVESO : établissement soumis à l'arrêté ministériel du 10/05/00, transcrivant la directive SEVESO

SPPPI : Secrétariat Permanent pour la Prévention des Pollutions Industrielles



DEAL

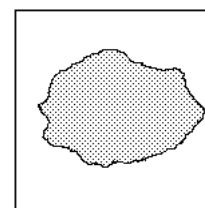
INSTALLATIONS CLASSEES : CONTEXTE au 31/12/2013	
Nombre d'établissements soumis à autorisation	184
dont élevages	0
dont établissements SEVESO AS	3
dont établissements SEVESO seuil bas	4
dont établissements industriels soumis à la directive européenne IED	19
dont élevages soumis à la directive européenne IED	0
dont carrières	29
dont établissements de traitement des déchets	3
dont établissements sous quota CO ₂	5
Nombre d'établissements soumis à enregistrement	47
MOYENS	
Nombre d'inspecteurs	0
Nombre en équivalent temps plein (année de référence)	0

ACTION ADMINISTRATIVE					
Installations soumises à autorisation					
Arrêts d'autorisation					13
dont régularisations					2
Arrêts de refus					0
Arrêts complémentaires (art R.512-31 du code de l'environnement)					25
Arrêts de mesure d'urgence					0
Arrêts d'enregistrement					4
Risques industriels					
Nombre d'études de dangers d'installations SEVESO instruites par l'inspection des installations classées					0
Nombre de rapports sur les risques réalisés en vue d'un "porté à connaissance"					0
Sites pollués					
Nombre de sites pollués faisant l'objet d'actions des pouvoirs publics (BASOL)					36
Sites avec surveillance des eaux souterraines					0
Nombre d'arrêtés préfectoraux imposant des prescriptions sur les Sites pollués					13
CONTROLES					
	Autorisation	Enregistrement	Déclaration	Autres	Total
Visites d'inspection approfondie	55	3	6	6	70
Autres visites d'inspection	48	12	17	32	109
Total des visites d'inspection	103	15	23	38	179
- dont visites suite à accident ou pollution accidentelle	0	0	0	-	0
- dont visites suite à plainte	1	0	0	-	1
- dont visites de récolement suite à l'arrêt de l'activité	2	0	0	-	2
Nombre de contrôles inopinés des rejets	0	0	0	0	0
MISES EN DEMEURE ET SANCTIONS					
	Autorisation	Enregistrement	Déclaration	Autres	Total
Arrêts de mise en demeure	21	7	7	2	37
Sanctions administratives					
Arrêté de consignation de somme	0	1	0	0	1
Arrêté de travaux d'office	0	0	0	0	0
Arrêté de suspension d'activité	0	0	0	0	0
Arrêté de suppression ou fermeture	1	0	0	0	1
Apposition de scellés	0	0	0	0	0
Sanctions pénales					
Nombre de PV dressés dans l'année	6	0	2	4	12
dont PV constatant des délits	6	0	2	4	12

INFORMATION, CONCERTATION ET PLANIFICATION	
Nombre de commissions de suivi de site (CSS) *	4
Nombre de SPPPI	0

* Les CSS remplacent les anciens CLI, CLIS et CLIC (décret n° 2012-189 du 7 février 2012)

AS : soumis à servitude d'utilité publique
 BASOL : base de données des sites et sols pollués (<http://basol.environnement.gouv.fr>)
 IED : directive européenne relative aux émissions industrielles
 PV : Procès Verbal
 SEVESO : établissement soumis à l'arrêté ministériel du 10/05/00, transcrivant la directive SEVESO
 SPPPI : Secrétariat Permanent pour la Prévention des Pollutions Industrielles



DAAF

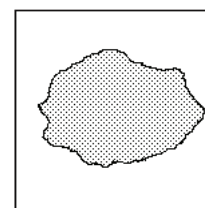
INSTALLATIONS CLASSEES : CONTEXTE au 31/12/2013	
Nombre d'établissements soumis à autorisation	7
dont élevages	0
dont établissements SEVESO AS	0
dont établissements SEVESO seuil bas	0
dont établissements industriels soumis à la directive européenne IED	0
dont élevages soumis à la directive européenne IED	0
dont carrières	0
dont établissements de traitement des déchets	0
dont établissements sous quota CO ₂	0
Nombre d'établissements soumis à enregistrement	0
MOYENS	
Nombre d'inspecteurs	0
Nombre en équivalent temps plein (année de référence)	0

ACTION ADMINISTRATIVE					
Installations soumises à autorisation					
Arrêtés d'autorisation	0				
dont régularisations	0				
Arrêtés de refus	0				
Arrêtés complémentaires (art R.512-31 du code de l'environnement)	0				
Arrêtés de mesure d'urgence	0				
Arrêtés d'enregistrement	0				
Risques industriels					
Nombre d'études de dangers d'installations SEVESO instruites par l'inspection des installations classées	0				
Nombre de rapports sur les risques réalisés en vue d'un "porté à connaissance"	0				
Sites pollués					
Nombre de sites pollués faisant l'objet d'actions des pouvoirs publics (BASOL)	0				
Sites avec surveillance des eaux souterraines	0				
Nombre d'arrêtés préfectoraux imposant des prescriptions sur les Sites pollués	0				
CONTROLES					
	Autorisation	Enregistrement	Déclaration	Autres	Total
Visites d'inspection approfondie	0	0	0	0	0
Autres visites d'inspection	0	0	0	0	0
Total des visites d'inspection	0	0	0	0	0
- dont visites suite à accident ou pollution accidentelle	0	0	0	-	0
- dont visites suite à plainte	0	0	0	-	0
- dont visites de récolement suite à l'arrêt de l'activité	0	0	0	-	0
Nombre de contrôles inopinés des rejets	0	0	0	0	0
MISES EN DEMEURE ET SANCTIONS					
	Autorisation	Enregistrement	Déclaration	Autres	Total
Arrêtés de mise en demeure	0	0	0	0	0
Sanctions administratives					
Arrêté de consignation de somme	0	0	0	0	0
Arrêté de travaux d'office	0	0	0	0	0
Arrêté de suspension d'activité	0	0	0	0	0
Arrêté de suppression ou fermeture	0	0	0	0	0
Apposition de scellés	0	0	0	0	0
Sanctions pénales					
Nombre de PV dressés dans l'année	0	0	0	0	0
dont PV constatant des délits	0	0	0	0	0

INFORMATION, CONCERTATION ET PLANIFICATION	
Nombre de commissions de suivi de site (CSS) *	0
Nombre de SPPPI	0

* Les CSS remplacent les anciens CLI, CLIS et CLIC (décret n° 2012-189 du 7 février 2012)

AS : soumis à servitude d'utilité publique
 BASOL : base de données des sites et sols pollués (<http://basol.environnement.gouv.fr>)
 IED : directive européenne relative aux émissions industrielles
 PV : Procès Verbal
 SEVESO : établissement soumis à l'arrêté ministériel du 10/05/00, transcrivant la directive SEVESO
 SPPPI : Secrétariat Permanent pour la Prévention des Pollutions Industrielles



MAYOTTE

INSTALLATIONS CLASSEES : CONTEXTE au 31/12/2013	
Nombre d'établissements soumis à autorisation	30
dont élevages	1
dont établissements SEVESO AS	1
dont établissements SEVESO seuil bas	2
dont établissements industriels soumis à la directive européenne IED	4
dont élevages soumis à la directive européenne IED	0
dont carrières	5
dont établissements de traitement des déchets	6
dont établissements sous quota CO ₂	2
Nombre d'établissements soumis à enregistrement	2
MOYENS	
Nombre d'inspecteurs	4
Nombre en équivalent temps plein (année de référence)	2

ACTION ADMINISTRATIVE					
Installations soumises à autorisation					
Arrêtés d'autorisation					2
dont régularisations					1
Arrêtés de refus					0
Arrêtés complémentaires (art R.512-31 du code de l'environnement)					12
Arrêtés de mesure d'urgence					0
Arrêtés d'enregistrement					0
Risques industriels					
Nombre d'études de dangers d'installations SEVESO instruites par l'inspection des installations classées					0
Nombre de rapports sur les risques réalisés en vue d'un "porté à connaissance"					0
Sites pollués					
Nombre de sites pollués faisant l'objet d'actions des pouvoirs publics (BASOL)					1
Sites avec surveillance des eaux souterraines					3
Nombre d'arrêtés préfectoraux imposant des prescriptions sur les Sites pollués					0
CONTROLES					
	Autorisation	Enregistrement	Déclaration	Autres	Total
Visites d'inspection approfondie	4	0	0	0	4
Autres visites d'inspection	19	0	4	2	25
Total des visites d'inspection	23	0	4	2	29
- dont visites suite à accident ou pollution accidentelle	1	0	1	-	2
- dont visites suite à plainte	0	0	0	-	0
- dont visites de récolement suite à l'arrêt de l'activité	0	0	0	-	0
Nombre de contrôles inopinés des rejets	0	0	0	0	0
MISES EN DEMEURE ET SANCTIONS					
	Autorisation	Enregistrement	Déclaration	Autres	Total
Arrêtés de mise en demeure	5	0	2	1	8
Sanctions administratives					
Arrêté de consignation de somme	0	0	0	0	0
Arrêté de travaux d'office	0	0	0	0	0
Arrêté de suspension d'activité	0	0	0	0	0
Arrêté de suppression ou fermeture	2	0	0	0	2
Apposition de scellés	0	0	0	0	0
Sanctions pénales					
Nombre de PV dressés dans l'année	1	0	0	0	1
dont PV constatant des délits	1	0	0	0	1

INFORMATION, CONCERTATION ET PLANIFICATION	
Nombre de commissions de suivi de site (CSS) *	0
Nombre de SPPPI	0

AS : soumis à servitude d'utilité publique

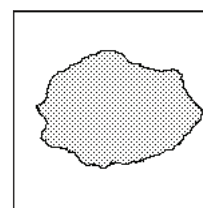
BASOL : base de données des sites et sols pollués (<http://basol.environnement.gouv.fr>)

IED : directive européenne relative aux émissions industrielles

PV : Procès Verbal

SEVESO : établissement soumis à l'arrêté ministériel du 10/05/00, transcrivant la directive SEVESO

SPPPI : Secrétariat Permanent pour la Prévention des Pollutions Industrielles



DEAL

INSTALLATIONS CLASSEES : CONTEXTE au 31/12/2013	
Nombre d'établissements soumis à autorisation	0
dont élevages	0
dont établissements SEVESO AS	0
dont établissements SEVESO seuil bas	0
dont établissements industriels soumis à la directive européenne IED	0
dont élevages soumis à la directive européenne IED	0
dont carrières	0
dont établissements de traitement des déchets	0
dont établissements sous quota CO ₂	0
Nombre d'établissements soumis à enregistrement	0
MOYENS	
Nombre d'inspecteurs	0
Nombre en équivalent temps plein (année de référence)	0

ACTION ADMINISTRATIVE					
Installations soumises à autorisation					
Arrêtés d'autorisation	0				
dont régularisations	0				
Arrêtés de refus	0				
Arrêtés complémentaires (art R.512-31 du code de l'environnement)	0				
Arrêtés de mesure d'urgence	0				
Arrêtés d'enregistrement	0				
Risques industriels					
Nombre d'études de dangers d'installations SEVESO instruites par l'inspection des installations classées	0				
Nombre de rapports sur les risques réalisés en vue d'un "porté à connaissance"	0				
Sites pollués					
Nombre de sites pollués faisant l'objet d'actions des pouvoirs publics (BASOL)	0				
Sites avec surveillance des eaux souterraines	0				
Nombre d'arrêtés préfectoraux imposant des prescriptions sur les Sites pollués	0				
CONTROLES					
	Autorisation	Enregistrement	Déclaration	Autres	Total
Visites d'inspection approfondie	0	0	0	0	0
Autres visites d'inspection	0	0	0	0	0
Total des visites d'inspection	0	0	0	0	0
- dont visites suite à accident ou pollution accidentelle	0	0	0	-	0
- dont visites suite à plainte	0	0	0	-	0
- dont visites de récolement suite à l'arrêt de l'activité	0	0	0	-	0
Nombre de contrôles inopinés des rejets	0	0	0	0	0
MISES EN DEMEURE ET SANCTIONS					
	Autorisation	Enregistrement	Déclaration	Autres	Total
Arrêtés de mise en demeure	0	0	0	0	0
Sanctions administratives					
Arrêté de consignation de somme	0	0	0	0	0
Arrêté de travaux d'office	0	0	0	0	0
Arrêté de suspension d'activité	0	0	0	0	0
Arrêté de suppression ou fermeture	0	0	0	0	0
Apposition de scellés	0	0	0	0	0
Sanctions pénales					
Nombre de PV dressés dans l'année	0	0	0	0	0
dont PV constatant des délits	0	0	0	0	0

INFORMATION, CONCERTATION ET PLANIFICATION	
Nombre de commissions de suivi de site (CSS) *	0
Nombre de SPPPI	0

AS : soumis à servitude d'utilité publique

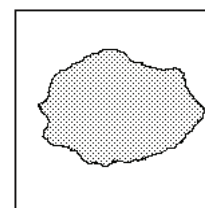
BASOL : base de données des sites et sols pollués (<http://basol.environnement.gouv.fr>)

IED : directive européenne relative aux émissions industrielles

PV : Procès Verbal

SEVESO : établissement soumis à l'arrêté ministériel du 10/05/00, transcrivant la directive SEVESO

SPPPI : Secrétariat Permanent pour la Prévention des Pollutions Industrielles



DAAF

INSTALLATIONS CLASSEES : CONTEXTE au 31/12/2013	
Nombre d'établissements soumis à autorisation	7
dont élevages	0
dont établissements SEVESO AS	0
dont établissements SEVESO seuil bas	0
dont établissements industriels soumis à la directive européenne IED	0
dont élevages soumis à la directive européenne IED	0
dont carrières	0
dont établissements de traitement des déchets	0
dont établissements sous quota CO ₂	0
Nombre d'établissements soumis à enregistrement	0
MOYENS	
Nombre d'inspecteurs	0
Nombre en équivalent temps plein (année de référence)	0

ACTION ADMINISTRATIVE					
Installations soumises à autorisation					
Arrêtés d'autorisation	0				
dont régularisations	0				
Arrêtés de refus	0				
Arrêtés complémentaires (art R.512-31 du code de l'environnement)	0				
Arrêtés de mesure d'urgence	0				
Arrêtés d'enregistrement	0				
Risques industriels					
Nombre d'études de dangers d'installations SEVESO instruites par l'inspection des installations classées	0				
Nombre de rapports sur les risques réalisés en vue d'un "porté à connaissance"	0				
Sites pollués					
Nombre de sites pollués faisant l'objet d'actions des pouvoirs publics (BASOL)	0				
Sites avec surveillance des eaux souterraines	0				
Nombre d'arrêtés préfectoraux imposant des prescriptions sur les Sites pollués	0				
CONTROLES					
	Autorisation	Enregistrement	Déclaration	Autres	Total
Visites d'inspection approfondie	0	0	0	0	0
Autres visites d'inspection	0	0	0	0	0
Total des visites d'inspection	0	0	0	0	0
- dont visites suite à accident ou pollution accidentelle	0	0	0	-	0
- dont visites suite à plainte	0	0	0	-	0
- dont visites de récolement suite à l'arrêt de l'activité	0	0	0	-	0
Nombre de contrôles inopinés des rejets	0	0	0	0	0
MISES EN DEMEURE ET SANCTIONS					
	Autorisation	Enregistrement	Déclaration	Autres	Total
Arrêtés de mise en demeure	0	0	0	0	0
Sanctions administratives					
Arrêté de consignation de somme	0	0	0	0	0
Arrêté de travaux d'office	0	0	0	0	0
Arrêté de suspension d'activité	0	0	0	0	0
Arrêté de suppression ou fermeture	0	0	0	0	0
Apposition de scellés	0	0	0	0	0
Sanctions pénales					
Nombre de PV dressés dans l'année	0	0	0	0	0
dont PV constatant des délits	0	0	0	0	0

INFORMATION, CONCERTATION ET PLANIFICATION	
Nombre de commissions de suivi de site (CSS) *	0
Nombre de SPPPI	0

AS : soumis à servitude d'utilité publique
 BASOL : base de données des sites et sols pollués (<http://basol.environnement.gouv.fr>)
 IED : directive européenne relative aux émissions industrielles
 PV : Procès Verbal
 SEVESO : établissement soumis à l'arrêté ministériel du 10/05/00, transcrivant la directive SEVESO
 SPPPI : Secrétariat Permanent pour la Prévention des Pollutions Industrielles

